



## Prehľad cien jatočnej hydiny, hydinového mäsa a vajec

**4. týždeň 2026**

Číslo 4/2026

Ročník 11.

30. 1. 2026



Agrárne trhové informácie Slovenska

## Nákupné ceny jatočnej hydiny

Ceny za 4. týždeň 2026 zisťované v dňoch 26. 1. – 28. 1. 2026

Ceny sa uvádzajú v €/kg živej hmotnosti bez DPH

Trend týždenného cenového vývoja	Názov produktu	Cena		Priemerná cena SR		Vývoj v %		Očakáv.
		Min.	Max.	4. týždeň 2026	3. týždeň 2026	Týždenný	Medziročný	€/kg
↘	Jatočné kurčatá	1,10	1,22	<b>1,17</b>	1,23	-4,5	11,0	1,14

Prameň: PPA - Odbor obchodných mechanizmov a ATIS.

## Odbytové ceny voľne ložených konzumných vajec – klieťkový chov

Ceny za 4. týždeň 2026 zisťované v dňoch 26. 1. – 28. 1. 2026

Ceny sa uvádzajú v €/100 ks bez DPH

Trend týždenného cenového vývoja	Názov produktu	Cena	Zso	Sso	Vso	Priemerná cena SR		Vývoj cien v %	
						4. týždeň 2026	3. týždeň 2026	Týždenný	Medziročný
↗	Vajcia XL (73 g a viac)	Min.	*1	17,05	*1	17,05	14,96	14,0	21,8
		Max.		25,00		27,00	27,00	-	8,0
		Priem.		<b>22,16</b>		<b>23,63</b>	<b>23,50</b>	<b>0,6</b>	<b>28,5</b>
		Očakáv.		24,75		25,03	24,20	5,6	x
↗	Vajcia L (od 63 g do 72 g)	Min.	16,80	14,22	*1	14,22	14,30	-0,6	18,0
		Max.	18,44	21,50		21,50	22,00	-2,3	5,9
		Priem.	<b>17,04</b>	<b>17,74</b>		<b>17,14</b>	<b>17,01</b>	<b>0,8</b>	<b>14,1</b>
		Očakáv.	17,03	17,52		17,07	16,85	-0,4	x
↗	Vajcia M (od 53 g do 62 g)	Min.	14,00	14,84	*1	13,20	13,20	-	14,3
		Max.	16,54	19,20		19,20	19,20	-	6,7
		Priem.	<b>14,42</b>	<b>17,17</b>		<b>14,96</b>	<b>14,60</b>	<b>2,5</b>	<b>12,2</b>
		Očakáv.	14,45	16,97		14,93	14,58	-0,2	x
↗	Vajcia S (pod 53 g)	Min.	*1	10,00	*1	7,10	7,10	-	-11,3
		Max.		15,00		15,00	15,00	-	8,0
		Priem.		<b>10,49</b>		<b>10,07</b>	<b>10,04</b>	<b>0,3</b>	<b>22,3</b>
		Očakáv.		10,49		10,07	10,02	-	x
↑	Vajcia netriedené	Min.	*1	*1	-	9,70	1,04	832,7	94,0
		Max.				13,26	12,94	2,5	6,1
		Priem.				<b>11,52</b>	<b>9,85</b>	<b>17,0</b>	<b>75,9</b>
		Očakáv.				11,89	9,81	3,1	x
-	Vajcia na spracovanie (€/kg)	Min.	*1	-	-	*1	*1	*1	*1
		Max.							
		Priem.							
		Očakáv.							x

Prameň: PPA - Odbor obchodných mechanizmov a ATIS; Oblasť trhu: Zso - západoslovenská oblasť (Bratislavský, Trnavský, Trenčiansky, Nitriansky kraj), Sso - stredoslovenská oblasť (Žilinský, Banskobystrický kraj), Vso - východoslovenská oblasť (Prešovský, Košický kraj), \*1 údaj nezverejňujeme (menej ako traja respondenti).

Vývoj priemernej očakávanej ceny je rozdiel priemernej očakávanej ceny a ceny zistenej v aktuálnom týždni. Vývoj ostatných cien je rozdiel medzi hodnotou v aktuálnom týždni a hodnotou zistenou pred týždňom, resp. rokom.

## Odbytové ceny balených konzumných vajec – klieťkový chov

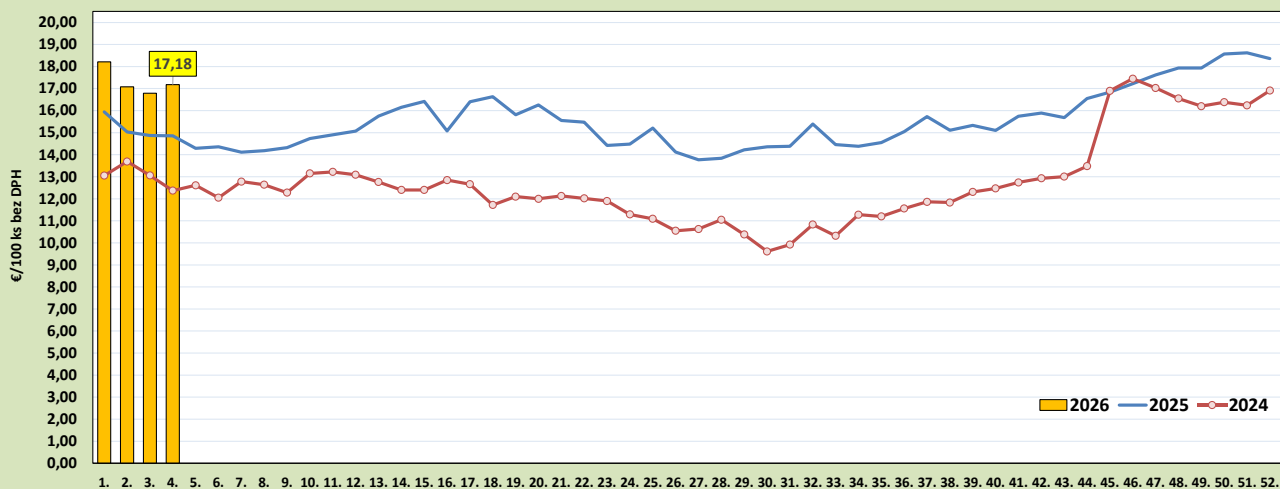
Ceny za 4. týždeň 2026 zisťované v dňoch 26. 1. – 28. 1. 2026

Ceny sa uvádzajú v €/100 ks bez DPH

Trend týždenného cenového vývoja	Názov produktu	Cena	Zso	Sso	Vso	Priemerná cena SR		Vývoj cien v %	
						4. týždeň 2026	3. týždeň 2026	Týždenný	Medziročný
↕	Vajcia L (od 63 g do 72 g) Balené po 6 ks	Min.	*1	*1	-	20,80	20,80	-	*1
		Max.				21,00	21,00	-	
		<b>Priem.</b>				<b>20,97</b>	<b>20,97</b>	<b>0,0</b>	
		Očakáv.				20,80	20,77	-0,8	x
↕	Vajcia M (od 53 g do 62 g) Balené po 6 ks	Min.	*1	16,50	-	16,50	16,50	-	10,0
		Max.		20,00		20,00	21,00	-4,8	1,0
		<b>Priem.</b>		<b>17,88</b>		<b>18,17</b>	<b>18,44</b>	<b>-1,5</b>	<b>12,9</b>
		Očakáv.		17,88		18,20	18,34	0,2	x
↗	Vajcia L (od 63 g do 72 g) Balené po 10 ks	Min.	*1	17,00	-	17,00	17,00	-	10,9
		Max.		23,56		23,56	23,61	-0,2	7,3
		<b>Priem.</b>		<b>18,86</b>		<b>19,33</b>	<b>19,13</b>	<b>1,0</b>	<b>18,4</b>
		Očakáv.		19,07		19,47	19,04	0,7	x
↕	Vajcia M (od 53 g do 62 g) Balené po 10 ks	Min.	17,99	15,30	-	15,30	15,30	-	14,8
		Max.	18,80	22,60		22,60	22,33	1,2	24,4
		<b>Priem.</b>	<b>18,57</b>	<b>17,99</b>		<b>18,17</b>	<b>18,93</b>	<b>-4,0</b>	<b>12,4</b>
		Očakáv.	18,57	17,85		18,07	18,87	-0,5	x
↕	Vajcia L (od 63 g do 72 g) Balené po 30 ks	Min.	*1	16,60	-	16,60	16,27	2,0	11,2
		Max.		21,33		21,33	20,67	3,2	18,5
		<b>Priem.</b>		<b>18,64</b>		<b>18,90</b>	<b>19,05</b>	<b>-0,8</b>	<b>17,7</b>
		Očakáv.		17,78		18,44	18,60	-2,5	x
↕	Vajcia M (od 53 g do 62 g) Balené po 30 ks	Min.	16,18	14,88	-	14,88	14,88	-	10,8
		Max.	16,40	18,35		18,35	18,36	-0,1	3,7
		<b>Priem.</b>	<b>16,38</b>	<b>16,71</b>		<b>16,57</b>	<b>16,85</b>	<b>-1,6</b>	<b>11,4</b>
		Očakáv.	16,41	16,44		16,42	16,60	-0,9	x

Prameň: PPA - Odbor obchodných mechanizmov a ATIS; oblasti trhu: Zso - západoslovenská oblasť (Bratislavský, Trnavský, Trenčiansky, Nitriansky kraj), Sso - stredoslovenská oblasť (Žilinský, Banskobystrický kraj), Vso - východoslovenská oblasť (Prešovský, Košický kraj), \*1 údaj nezverejňujeme (menej ako traja respondenti). Vývoj priemernej očakávanej ceny je rozdiel priemernej očakávanej ceny a ceny zistennej v aktuálnom týždni. Vývoj ostatných cien je rozdiel medzi hodnotou v aktuálnom týždni a hodnotou zistenou pred týždňom, resp. rokom.

Vývoj odbytových cien voľne ložených vajec L+M - klieťkový chov v SR



Prameň údajov a graf: PPA - Odbor obchodných mechanizmov a ATIS

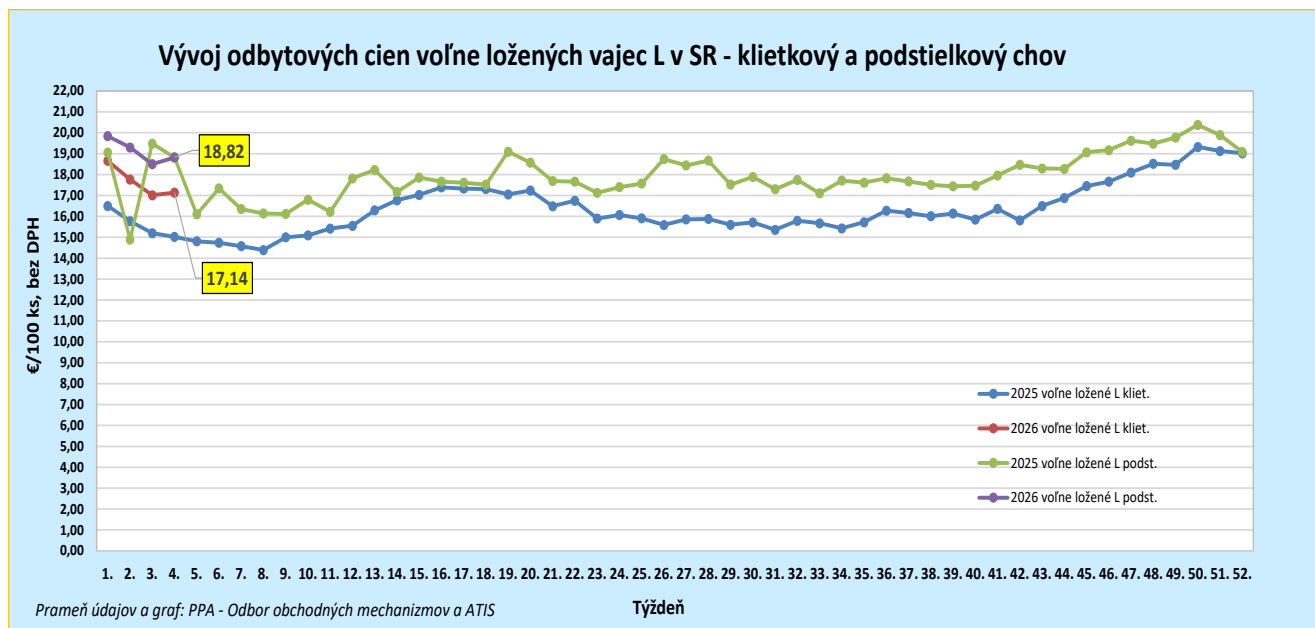
## Odbytové ceny voľne ložených konzumných vajec – podstielkový chov

Ceny za 4. týždeň 2026 zisťované v dňoch 26. 1. – 28. 1. 2026

Ceny sa uvádzajú v €/100 ks bez DPH

Trend týždenného cenového vývoja	Názov produktu	Cena	Zso	Sso	Vso	Priemerná cena SR		Vývoj cien v %	
						4. týždeň 2026	3. týždeň 2026	Týždenný	Medziročný
↓	Vajcia XL (73 g a viac) podstielkový chov	Min.	-	19,00	*1	19,00	22,00	-13,6	*1
		Max.		26,50		26,50	25,00	6,0	
		<b>Priem.</b>		<b>19,43</b>		<b>19,48</b>	<b>22,09</b>	<b>-11,8</b>	
		Očakáv.		22,27		22,28	22,19	12,6	x
↗	Vajcia L (od 63 g do 72 g) podstielkový chov	Min.	*1	16,21	*1	16,21	12,10	34,0	8,1
		Max.		20,71		20,71	20,93	-1,1	7,9
		<b>Priem.</b>		<b>20,17</b>		<b>18,82</b>	<b>18,50</b>	<b>1,7</b>	<b>0,0</b>
		Očakáv.		19,72		18,38	18,10	-2,4	x
↑	Vajcia M (od 53 g do 62 g) podstielkový chov	Min.	-	18,00	*1	17,00	16,50	3,0	6,3
		Max.		24,50		24,50	24,50	-	8,9
		<b>Priem.</b>		<b>19,09</b>		<b>18,08</b>	<b>16,57</b>	<b>9,1</b>	<b>12,6</b>
		Očakáv.		18,12		17,74	17,98	-1,9	x
↗	Vajcia S (pod 53 g) podstielkový chov	Min.	-	*1	*1	10,00	10,00	-	-
		Max.				14,50	14,50	-	
		<b>Priem.</b>				<b>13,57</b>	<b>13,34</b>	<b>1,7</b>	
		Očakáv.				14,01	13,78	3,1	x
-	Vajcia netriedené podstielkový chov	Min.	-	*1	-	*1	*1	*1	*1
		Max.							
		<b>Priem.</b>							
		Očakáv.							x

Prameň: PPA - Odbor obchodných mechanizmov a ATIS oblasti trhu: Zso - západoslovenská oblasť (Bratislavský, Trnavský, Trenčiansky, Nitriansky kraj), Sso - stredoslovenská oblasť (Žilinský, Banskobystrický kraj), Vso - východoslovenská oblasť (Prešovský, Košický kraj), \*1 údaj nezverejňujeme (menej ako traja respondenti). Vývoj priemernej očakávanej ceny je rozdiel priemernej očakávanej ceny a ceny zistennej v aktuálnom týždni. Vývoj ostatných cien je rozdiel medzi hodnotou v aktuálnom týždni a hodnotou zistenou pred týždňom, resp. rokom.



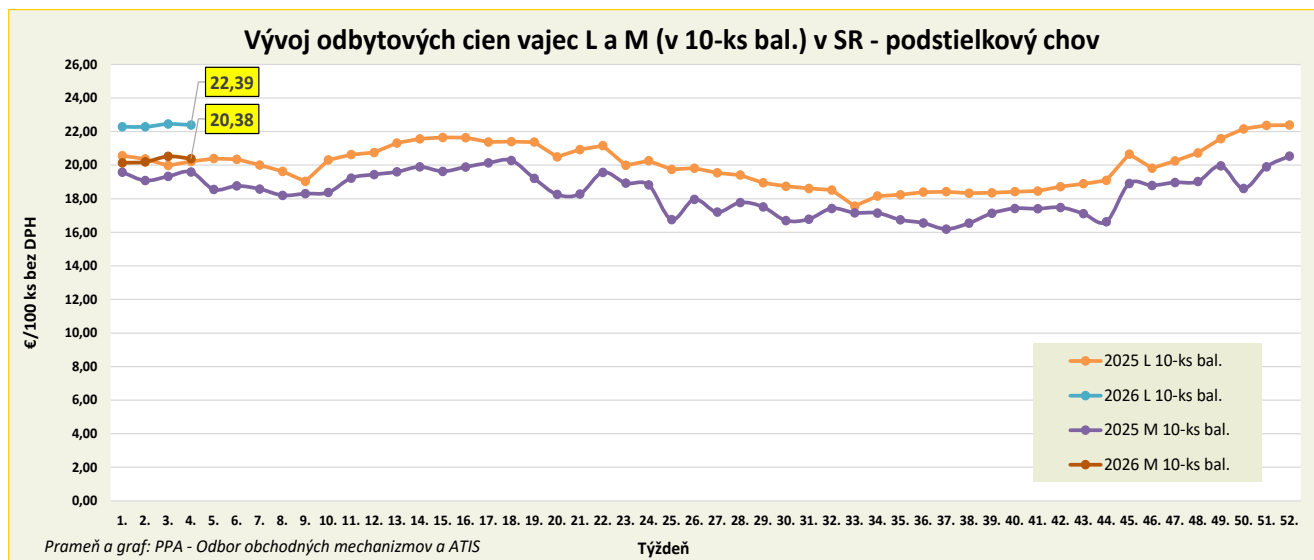
## Odbytové ceny balených konzumných vajec – podstielkový chov

Ceny za 4. týždeň 2026 zisťované v dňoch 26. 1. – 28. 1. 2026

Ceny sa uvádzajú v €/100 ks bez DPH

Trend týždenného cenového vývoja	Názov produktu	Cena	Zso	Sso	Vso	Priemerná cena SR		Vývoj cien v %	
						4. týždeň 2026	3. týždeň 2026	Týždenný	Medziročný
-	Vajcia L (od 63 g do 72 g) Balené po 6 ks podstielkový chov	Min. Max. Priem. Očakáv.	-	*1	*1	*1	*1	*1	*1
↕	Vajcia M (od 53 g do 62 g) Balené po 6 ks podstielkový chov	Min. Max. Priem. Očakáv.	-	*1	*1	18,00 21,20 <b>19,17</b> 17,84	18,00 21,20 <b>19,24</b> 17,59	- - <b>-0,4</b> -7,4	*1   x
-	Vajcia XL (73 g a viac) Balené po 10 ks podstielkový chov	Min. Max. Priem. Očakáv.	-	*1	-	*1	*1	*1	*1
↕	Vajcia L (od 63 g do 72 g) Balené po 10 ks podstielkový chov	Min. Max. Priem. Očakáv.	*1	21,10 23,50 <b>22,51</b> 22,00	*1	19,00 23,50 <b>22,39</b> 21,98	19,00 24,00 <b>22,45</b> 21,98	- -2,1 <b>-0,2</b> -1,9	8,6 6,8 <b>10,8</b> x
↕	Vajcia M (od 53 g do 62 g) Balené po 10 ks podstielkový chov	Min. Max. Priem. Očakáv.	*1	19,28 23,00 <b>20,86</b> 20,01	*1	17,00 23,00 <b>20,38</b> 19,97	18,00 23,00 <b>20,52</b> 20,11	-5,6 - <b>-0,7</b> -2,0	3,0 8,5 <b>4,0</b> x
↕	Vajcia M (od 53 g do 62 g) Balené po 30 ks podstielkový chov	Min. Max. Priem. Očakáv.	*1	*1	*1	16,00 20,97 <b>19,27</b> 19,68	16,50 20,95 <b>19,50</b> 19,50	-3,0 0,1 <b>-1,2</b> 2,1	*1   x

Prameň: PPA - Odbor obchodných mechanizmov a ATIS; oblasti trhu: Zso - západoslovenská oblasť (Bratislavský, Trnavský, Trenčiansky, Nitriansky kraj), Sso - stredoslovenská oblasť (Žilinský, Banskobystrický kraj), Vso - východoslovenská oblasť (Prešovský, Košický kraj), \*1 údaj nezverejňujeme (menej ako traja respondenti). Vývoj priemernej očakávanej ceny je rozdiel priemernej očakávanej ceny a ceny zistenej v aktuálnom týždni. Vývoj ostatných cien je rozdiel medzi hodnotou v aktuálnom týždni a hodnotou zistenou pred týždňom, resp. rokom.



## Odbytové ceny voľne ložených konzumných vajec – chov vo voľnom výbehu

Ceny za 4. týždeň 2026 zisťované v dňoch 26. 1. – 28. 1. 2026

Ceny sa uvádzajú v €/100 ks bez DPH

Trend týždenného cenového vývoja	Názov produktu	Cena	Zso	Sso	Vso	Priemerná cena SR		Vývoj cien v %	
						4. týždeň 2026	3. týždeň 2026	Týždenný	Medziročný
-	Vajcia L (od 63 g do 72 g) chov vo voľnom výbehu	Min. Max. Priem. Očakáv.	-	*1	-	*1	*1	*1	*1
-	Vajcia M (od 53 g do 62 g) chov vo voľnom výbehu	Min. Max. Priem. Očakáv.	*1	*1	-	*1	*1	*1	*1

Prameň: PPA - Odbor obchodných mechanizmov a ATIS

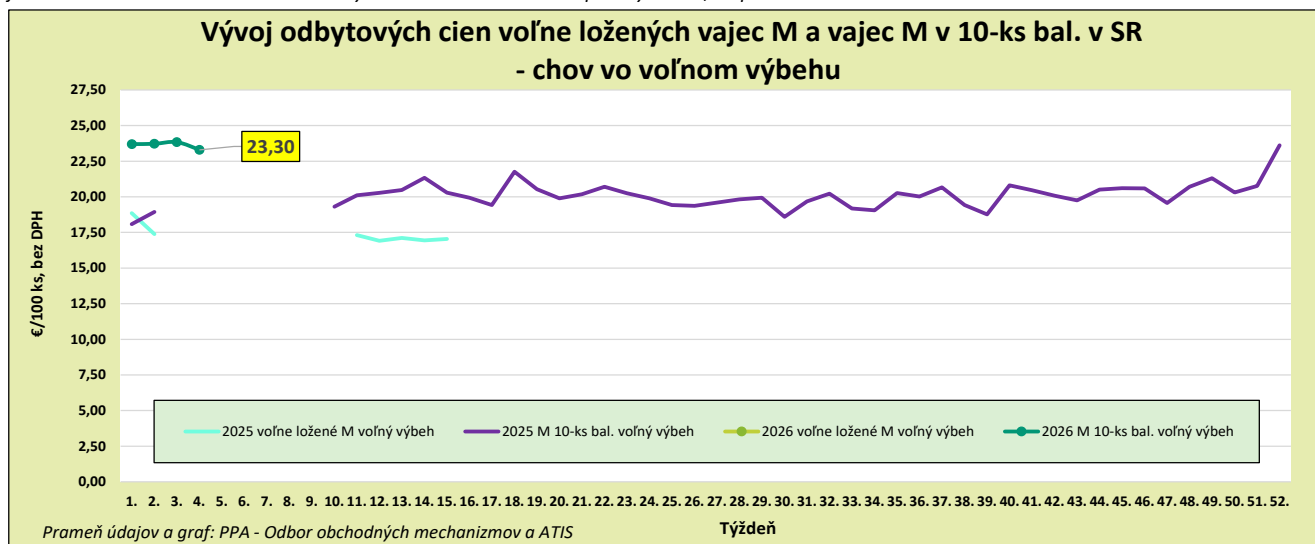
## Odbytové ceny balených konzumných vajec – chov vo voľnom výbehu

Ceny za 4. týždeň 2026 zisťované v dňoch 26. 1. – 28. 1. 2026

Ceny sa uvádzajú v €/100 ks bez DPH

Trend týždenného cenového vývoja	Názov produktu	Cena	Zso	Sso	Vso	Priemerná cena SR		Vývoj cien v %	
						4. týždeň 2026	3. týždeň 2026	Týždenný	Medziročný
-	Vajcia M (od 53 g do 62 g) Balené po 6 ks chov vo voľnom výbehu	Min. Max. Priem. Očakáv.	-	-	*1	*1	*1	*1	*1
-	Vajcia L (od 63 g do 72 g) Balené po 10 ks chov vo voľnom výbehu	Min. Max. Priem. Očakáv.	-	-	-	-	-	-	x
↕	Vajcia M (od 53 g do 62 g) Balené po 10 ks chov vo voľnom výbehu	Min. Max. Priem. Očakáv.	*1	*1	*1	20,14 24,18 <b>23,30</b> 22,92	19,56 24,27 <b>23,84</b> 23,33	3,0 -0,4 <b>-2,3</b> -1,6	*1   x

Prameň: PPA - Odbor obchodných mechanizmov a ATIS; Oblasť trhu: Zso - západoslovenská oblasť (Bratislavský, Trnavský, Trenčiansky, Nitriansky kraj), Sso - stredoslovenská oblasť (Žilinský, Banskobystrický kraj), Vso - východoslovenská oblasť (Prešovský, Košický kraj), \*1 údaj nezverejňujeme (menej ako traja respondenti). Vývoj priemernej očakávanej ceny je rozdiel priemernej očakávanej ceny a ceny zistenej v aktuálnom týždni. Vývoj ostatných cien je rozdiel medzi hodnotou v aktuálnom týždni a hodnotou zistenou pred týždňom, resp. rokom.



## Odbytové ceny hydinového mäsa a výrobkov od spracovateľov

Ceny za 4. týždeň 2026 zisťované v dňoch 26. 1. – 28. 1. 2026

Ceny sa uvádzajú v €/kg bez DPH

Trend týždenného cenového vývoja	Názov produktu	Priemerná cena SR		Vývoj cien v %		Očakáv.
		4. týždeň 2026	3. týždeň 2026	Týždenný	Medziročný	€/kg
↔	Kurča pitvané bez drobov chladené tr. A	2,58	2,58	0,0	7,0	2,58
↘	Kurča pitvané bez drobov mrazené tr. A.	2,09	2,10	-0,8	-8,1	2,09
-	Sliepka pitvaná bez drobov mrazená tr. A.	*1	*1			*1
-	Kuracie prsia s kosťou chladené	-	-			-
↘	Kuracie stehná chladené	2,63	2,73	-3,9	3,5	2,63
↗	Kuracie stehná horné s kosťou a kožou chladené	2,79	2,76	1,1	9,9	2,79
↘	Kuracie stehná spodné s kosťou chladené	2,73	2,85	-3,9	5,4	2,73
↑	Kuracie krídla chladené	2,23	2,05	8,6	6,0	2,23
↓	Kuracie rezne chladené	5,03	5,48	-8,2	5,1	5,03
-	Kuracia drobková zmes chlad.	*1	*1			*1
↔	Kuracie pečienky chladené	2,09	2,09	0,0	6,1	2,09
↘	Kuracie žalúdky chladené	2,17	2,18	-0,5	8,2	2,17
↘	Kuracie srdcia chladené	2,57	2,72	-5,7	11,5	2,57
-	Kuracie prsia s kosťou mrazené	-	-			-
↓	Kuracie stehná mrazené	2,42	2,82	-14,0	-3,7	2,42
↗	Kuracie stehná horné s kosťou a kožou mrazené	2,62	2,57	2,1	0,8	2,63
↓	Kuracie stehná spodné s kožou mrazené	2,33	2,72	-14,5	-10,5	2,34
↘	Kuracie krídla mrazené	2,07	2,19	-5,5	-1,1	2,11
↑	Kuracie rezne mrazené	5,43	4,82	12,6	7,3	5,43

Prameň: PPA - Odbor obchodných mechanizmov a ATIS; \*1 údaj nezverejňujeme (menej ako traja respondenti). Vývoj cien je rozdiel medzi hodnotou v aktuálnom týždni a hodnotou zistenou pred týždňom, resp. rokom.

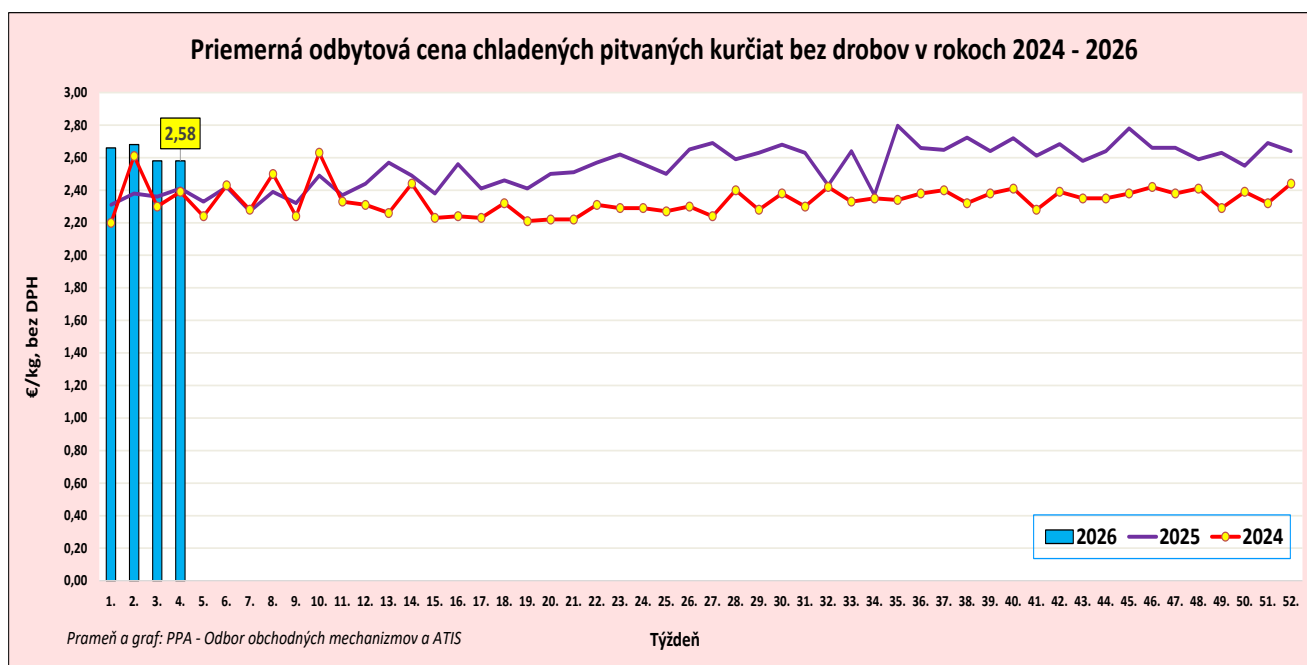
## Odbytové ceny hydínového mäsa a výrobkov od spracovateľov

Ceny za 4. týždeň 2026 zisťované v dňoch 26. 1. – 28. 1. 2026

Ceny sa uvádzajú v €/kg bez DPH

Trend týždenného cenového vývoja	Názov produktu	Priemerná cena SR		Vývoj cien v %		Očakáv.
		4. týždeň 2026	3. týždeň 2026	Týždenný	Medziročný	€/kg
-	Kuracia drobková zmes mrazená	*1	*1			*1
↑↑	Kuracie pečienky mrazené	1,69	1,30	30,4	-3,1	1,79
-	Kuracie žalúdky mrazené	*1	*1			*1
-	Kuracie srdcia mrazené	*1	*1			*1
-	Morčie prsia bez kosti a kože mraz.	-	-			-
-	Hydinová tlačienka	*1	*1			*1
↗	Kuracia šunka	4,71	4,70	0,2	5,8	4,71
-	Morčacia šunka	*1	*1			*1
↘	Hydinové párky	2,12	2,13	-0,4	1,7	2,12
-	Bratislavská hydínová saláma	*1	*1			*1

Prameň: PPA – Odbor obchodných mechanizmov a ATIS; \*1 údaj nezverejňujeme (menej ako traja respondenti). Vývoj cien je rozdiel medzi hodnotou v aktuálnom týždni a hodnotou zistenou pred týždňom, resp. rokom.





**Vydavateľ a spracovateľ cenových informácií:**

Pôdohospodárska platobná agentúra  
Odbor obchodných mechanizmov a ATIS  
Hraničná 12  
815 26 Bratislava  
[www.apa.sk](http://www.apa.sk)

Číslo 4/2026; Ročník 11.; 30. 1. 2026

**Komoditní manažéri:**

Mgr. Simona Cigánková  
Mobil: 0918/609 375  
e-mail: [simona.cigankova@apa.sk](mailto:simona.cigankova@apa.sk)

Ing. Zuzana Turčianska  
Mobil: 0918/612 343  
e-mail: [Zuzana.Turcianska@apa.sk](mailto:Zuzana.Turcianska@apa.sk)

e-mail: [atis@apa.sk](mailto:atis@apa.sk)