



## Prehľad cien jatočnej hydiny, hydinového mäsa a vajec

**5. týždeň 2026**

Číslo 5/2026  
Ročník 11.  
6. 2. 2026



Agrárne trhové informácie Slovenska

## Nákupné ceny jatočnej hydiny

Ceny za 5. týždeň 2026 zisťované v dňoch 2. 2. – 4. 2. 2026

Ceny sa uvádzajú v €/kg živej hmotnosti bez DPH

Trend týždenného cenového vývoja	Názov produktu	Cena		Priemerná cena SR		Vývoj v %		Očakáv.
		Min.	Max.	5. týždeň 2026	4. týždeň 2026	Týždenný	Medziročný	€/kg
↘	Jatočné kurčatá	1,10	1,17	<b>1,14</b>	1,17	-3,0	-0,5	1,15

Prameň: PPA - Odbor obchodných mechanizmov a ATIS.

## Odbytové ceny voľne ložených konzumných vajec – klieťkový chov

Ceny za 5. týždeň 2026 zisťované v dňoch 2. 2. – 4. 2. 2026

Ceny sa uvádzajú v €/100 ks bez DPH

Trend týždenného cenového vývoja	Názov produktu	Cena	Zso	Sso	Vso	Priemerná cena SR		Vývoj cien v %	
						5. týždeň 2026	4. týždeň 2026	Týždenný	Medziročný
↘	Vajcia XL (73 g a viac)	Min.	18,00	15,31	*1	15,31	17,05	-10,2	9,4
		Max.	25,80	25,00		25,80	27,00	-4,4	3,2
		Priem.	<b>23,14</b>	<b>21,78</b>		<b>22,34</b>	<b>23,63</b>	<b>-5,5</b>	<b>22,4</b>
		Očakáv.	23,14	24,63		23,97	25,03	6,8	x
↘	Vajcia L (od 63 g do 72 g)	Min.	16,40	14,88	*1	14,30	14,22	0,6	19,0
		Max.	17,79	21,70		21,70	21,50	0,9	6,9
		Priem.	<b>16,80</b>	<b>18,43</b>		<b>17,07</b>	<b>17,14</b>	<b>-0,4</b>	<b>15,2</b>
		Očakáv.	16,78	17,97		16,95	17,07	-0,7	x
↘	Vajcia M (od 53 g do 62 g)	Min.	14,00	14,70	*1	13,20	13,20	-	14,3
		Max.	16,40	19,20		19,20	19,20		4,9
		Priem.	<b>14,53</b>	<b>17,24</b>		<b>14,88</b>	<b>14,96</b>	<b>-0,6</b>	<b>15,2</b>
		Očakáv.	14,48	17,07		14,81	14,93	-0,4	x
↗	Vajcia S (pod 53 g)	Min.	10,00	10,00	*1	7,10	7,10	-	1,0
		Max.	12,50	15,90		15,90	15,00	6,0	14,3
		Priem.	<b>10,03</b>	<b>11,29</b>		<b>10,13</b>	<b>10,07</b>	<b>0,5</b>	<b>17,1</b>
		Očakáv.	10,02	11,29		10,12	10,07	-0,1	x
↕↕	Vajcia netriedené	Min.	*1	*1	-	7,62	9,70	-21,4	26,6
		Max.				13,08	13,26	-1,4	4,6
		Priem.				<b>9,07</b>	<b>11,52</b>	<b>-21,3</b>	<b>24,7</b>
		Očakáv.				9,11	11,89	0,4	x
-	Vajcia na spracovanie (€/kg)	Min.	*1	-	-	*1	*1	*1	*1
		Max.							
		Priem.							
		Očakáv.							x

Prameň: PPA - Odbor obchodných mechanizmov a ATIS; Oblasti trhu: Zso - západoslovenská oblasť (Bratislavský, Trnavský, Trenčiansky, Nitriansky kraj), Sso - stredoslovenská oblasť (Žilinský, Banskobystrický kraj), Vso - východoslovenská oblasť (Prešovský, Košický kraj), \*1 údaj nezverejňujeme (menej ako traja respondenti).

Vývoj priemernej očakávanej ceny je rozdiel priemernej očakávanej ceny a ceny zistenej v aktuálnom týždni. Vývoj ostatných cien je rozdiel medzi hodnotou v aktuálnom týždni a hodnotou zistenou pred týždňom, resp. rokom.

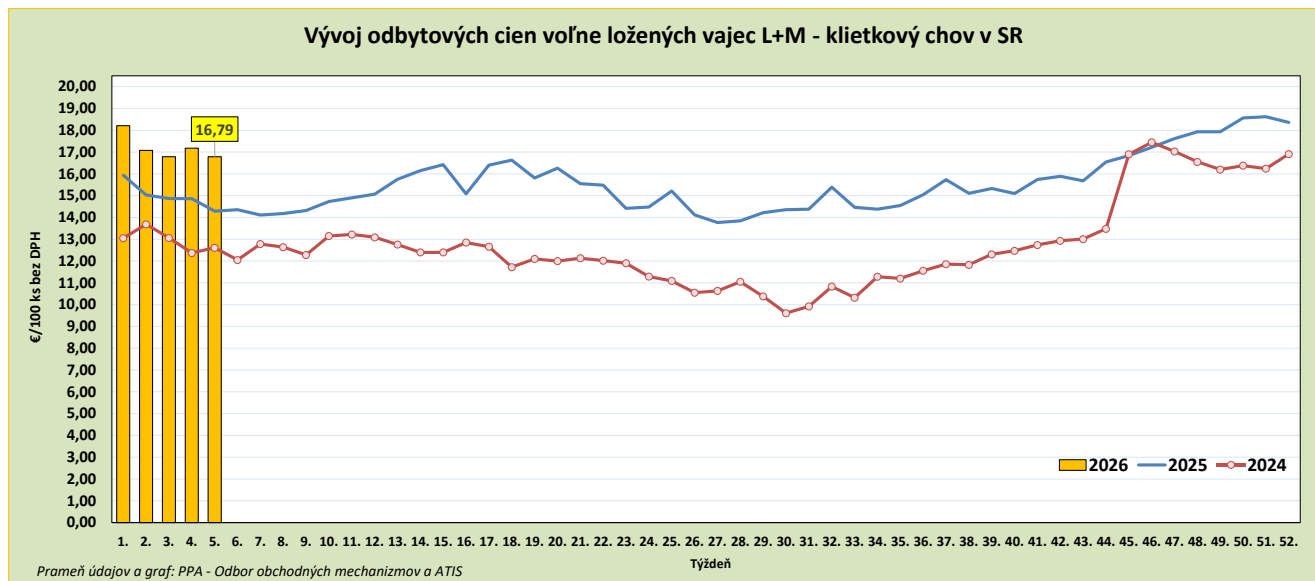
## Odbytové ceny balených konzumných vajec – klieťkový chov

Ceny za 5. týždeň 2026 zisťované v dňoch 2. 2. – 4. 2. 2026

Ceny sa uvádzajú v €/100 ks bez DPH

Trend týždenného cenového vývoja	Názov produktu	Cena	Zso	Sso	Vso	Priemerná cena SR		Vývoj cien v %	
						5. týždeň 2026	4. týždeň 2026	Týždenný	Medziročný
↘	Vajcia L (od 63 g do 72 g) Balené po 6 ks	Min.	*1	*1	-	20,00	20,80	-3,8	*1
		Max.				20,80	21,00	-1,0	
		<b>Priem.</b>				<b>20,31</b>	<b>20,97</b>	<b>-3,2</b>	
		Očakáv.				20,52	20,80	1,0	x
↗	Vajcia M (od 53 g do 62 g) Balené po 6 ks	Min.	*1	18,80	-	18,06	16,50	9,5	33,8
		Max.		20,17		20,17	20,00	0,9	1,9
		<b>Priem.</b>		<b>19,68</b>		<b>19,00</b>	<b>18,17</b>	<b>4,5</b>	<b>17,8</b>
		Očakáv.		19,68		19,02	18,20	0,1	x
↘	Vajcia L (od 63 g do 72 g) Balené po 10 ks	Min.	*1	17,00	-	17,00	17,00	-	10,9
		Max.		23,19		23,19	23,56	-1,6	4,8
		<b>Priem.</b>		<b>18,83</b>		<b>19,31</b>	<b>19,33</b>	<b>-0,1</b>	<b>6,2</b>
		Očakáv.		19,02		19,43	19,47	0,6	x
↗	Vajcia M (od 53 g do 62 g) Balené po 10 ks	Min.	*1	16,00	-	16,00	15,30	4,6	23,1
		Max.		22,70		22,70	22,60	0,4	19,8
		<b>Priem.</b>		<b>18,22</b>		<b>18,24</b>	<b>18,17</b>	<b>0,4</b>	<b>14,4</b>
		Očakáv.		18,08		18,13	18,07	-0,6	x
↘	Vajcia L (od 63 g do 72 g) Balené po 30 ks	Min.	*1	16,28	-	16,28	16,60	-1,9	9,0
		Max.		21,00		21,00	21,33	-1,5	18,8
		<b>Priem.</b>		<b>18,50</b>		<b>18,58</b>	<b>18,90</b>	<b>-1,7</b>	<b>12,7</b>
		Očakáv.		17,76		18,15	18,44	-2,4	x
↘	Vajcia M (od 53 g do 62 g) Balené po 30 ks	Min.	*1	13,59	-	13,59	14,88	-8,7	8,7
		Max.		19,20		19,20	18,35	4,6	11,6
		<b>Priem.</b>		<b>15,87</b>		<b>16,07</b>	<b>16,57</b>	<b>-3,0</b>	<b>7,0</b>
		Očakáv.		15,66		15,97	16,42	-0,6	x

Prameň: PPA - Odbor obchodných mechanizmov a ATIS; oblasti trhu: Zso - západoslovenská oblasť (Bratislavský, Trnavský, Trenčiansky, Nitriansky kraj), Sso - stredoslovenská oblasť (Žilinský, Banskobystrický kraj), Vso - východoslovenská oblasť (Prešovský, Košický kraj), \*1 údaj nezverejňujeme (menej ako traja respondenti). Vývoj priemernej očakávanej ceny je rozdiel priemernej očakávanej ceny a ceny zistennej v aktuálnom týždni. Vývoj ostatných cien je rozdiel medzi hodnotou v aktuálnom týždni a hodnotou zistenou pred týždňom, resp. rokom.



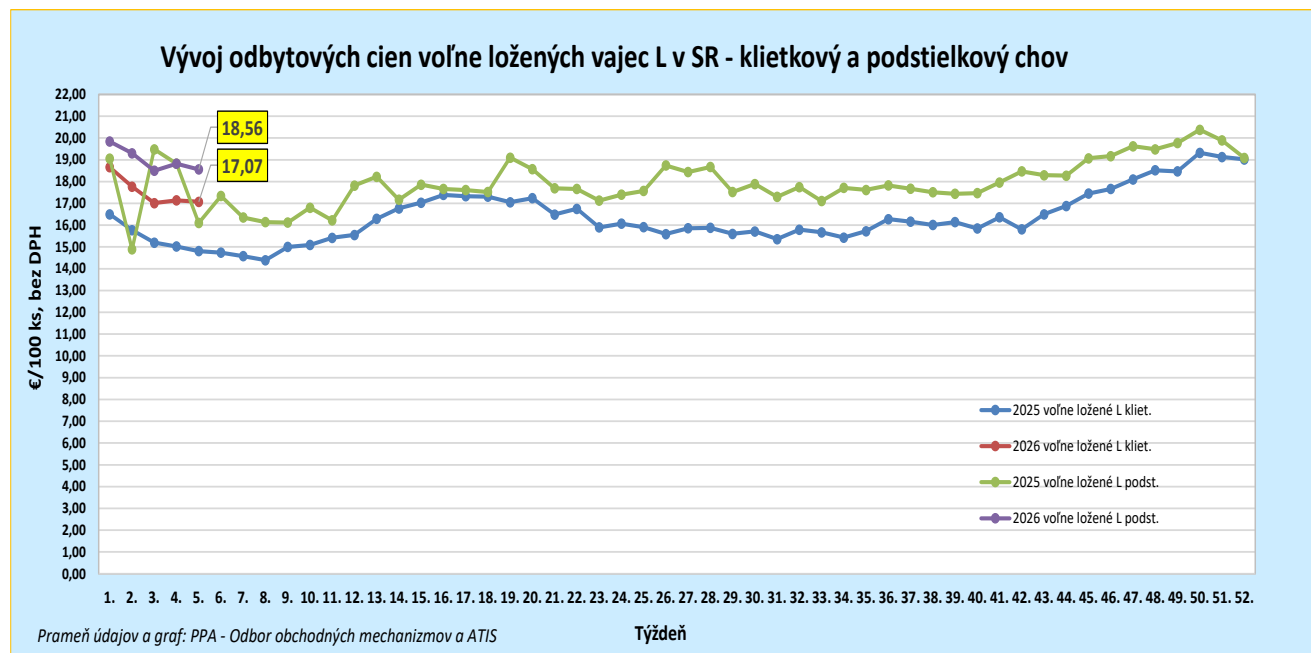
## Odbytové ceny voľne ložených konzumných vajec – podstielkový chov

Ceny za 5. týždeň 2026 zisťované v dňoch 2. 2. – 4. 2. 2026

Ceny sa uvádzajú v €/100 ks bez DPH

Trend týždenného cenového vývoja	Názov produktu	Cena	Zso	Sso	Vso	Priemerná cena SR		Vývoj cien v %	
						5. týždeň 2026	4. týždeň 2026	Týždenný	Medziročný
↗	Vajcia XL (73 g a viac) podstielkový chov	Min.	-	*1	*1	19,00	19,00	-	*1
		Max.				23,53	26,50	-11,2	
		<b>Priem.</b>				<b>19,51</b>	<b>19,48</b>	<b>0,2</b>	
		Očakáv.				22,25	22,28	12,3	x
↘	Vajcia L (od 63 g do 72 g) podstielkový chov	Min.	*1	15,94	*1	15,94	16,21	-1,7	6,3
		Max.		20,74		20,74	20,71	0,1	-11,7
		<b>Priem.</b>		<b>19,71</b>		<b>18,56</b>	<b>18,82</b>	<b>-1,4</b>	<b>15,3</b>
		Očakáv.		19,53		18,83	18,38	1,5	x
↘	Vajcia M (od 53 g do 62 g) podstielkový chov	Min.	*1	16,50	*1	15,00	17,00	-11,8	15,4
		Max.		24,50		24,50	24,50	-	8,9
		<b>Priem.</b>		<b>16,61</b>		<b>16,43</b>	<b>18,08</b>	<b>-9,1</b>	<b>24,0</b>
		Očakáv.		18,02		17,56	17,74	6,4	x
↘	Vajcia S (pod 53 g) podstielkový chov	Min.	-	*1	*1	10,00	10,00	-	-
		Max.				14,50	14,50	-	
		<b>Priem.</b>				<b>13,41</b>	<b>13,57</b>	<b>-1,2</b>	
		Očakáv.				14,02	14,01	4,3	x
-	Vajcia netriedené podstielkový chov	Min.	-	*1	-	*1	*1	*1	*1
		Max.							
		<b>Priem.</b>							
		Očakáv.							x

Prameň: PPA - Odbor obchodných mechanizmov a ATIS oblasti trhu: Zso - západoslovenská oblasť (Bratislavský, Trnavský, Trenčiansky, Nitriansky kraj), Sso - stredoslovenská oblasť (Žilinský, Banskobystrický kraj), Vso - východoslovenská oblasť (Prešovský, Košický kraj), \*1 údaj nezverejňujeme (menej ako traja respondenti). Vývoj priemernej očakávanej ceny je rozdiel priemernej očakávanej ceny a ceny zistennej v aktuálnom týždni. Vývoj ostatných cien je rozdiel medzi hodnotou v aktuálnom týždni a hodnotou zistenou pred týždňom, resp. rokom.



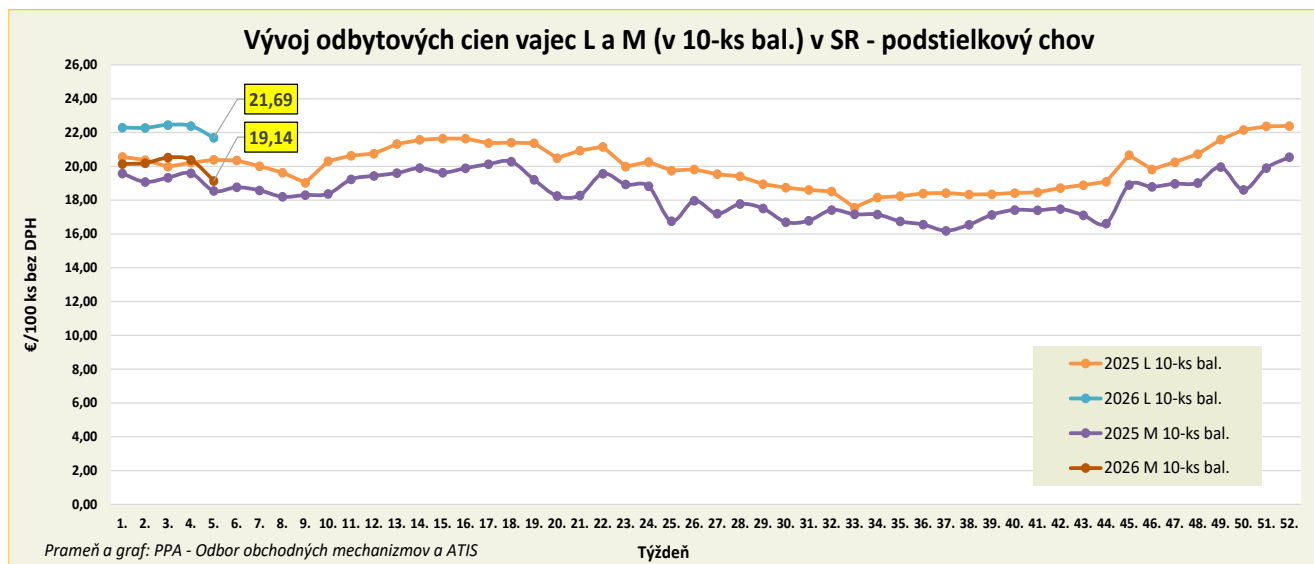
## Odbytové ceny balených konzumných vajec – podstielkový chov

Ceny za 5. týždeň 2026 zisťované v dňoch 2. 2. – 4. 2. 2026

Ceny sa uvádzajú v €/100 ks bez DPH

Trend týždenného cenového vývoja	Názov produktu	Cena	Zso	Sso	Vso	Priemerná cena SR		Vývoj cien v %	
						5. týždeň 2026	4. týždeň 2026	Týždenný	Medziročný
-	Vajcia L (od 63 g do 72 g) Balené po 6 ks podstielkový chov	Min. Max. Priem. Očakáv.	-	*1	*1	*1	*1	*1	*1
↕	Vajcia M (od 53 g do 62 g) Balené po 6 ks podstielkový chov	Min. Max. Priem. Očakáv.	-	*1	*1	17,00 21,20 <b>19,02</b> 17,64	18,00 21,20 <b>19,17</b> 17,84	-5,6 - <b>-0,8</b> -7,8	*1   x
-	Vajcia XL (73 g a viac) Balené po 10 ks podstielkový chov	Min. Max. Priem. Očakáv.	-	*1	-	*1	*1	*1	*1
↕	Vajcia L (od 63 g do 72 g) Balené po 10 ks podstielkový chov	Min. Max. Priem. Očakáv.	*1	21,40 24,00 <b>23,02</b> 22,02	*1	19,00 24,00 <b>21,69</b> 21,48	19,00 23,50 <b>22,39</b> 21,98	- 2,1 <b>-3,2</b> -1,0	15,2 6,0 <b>6,3</b> x
↕	Vajcia M (od 53 g do 62 g) Balené po 10 ks podstielkový chov	Min. Max. Priem. Očakáv.	*1	18,52 23,00 <b>19,02</b> 18,84	*1	17,00 23,00 <b>19,14</b> 19,05	17,00 23,00 <b>20,38</b> 19,97	- - <b>-6,1</b> -0,5	13,3 22,7 <b>3,2</b> x
↕	Vajcia M (od 53 g do 62 g) Balené po 30 ks podstielkový chov	Min. Max. Priem. Očakáv.	*1	*1	*1	16,00 21,00 <b>18,37</b> 19,35	16,00 20,97 <b>19,27</b> 19,68	- 0,1 <b>-4,7</b> 5,1	*1   x

Prameň: PPA - Odbor obchodných mechanizmov a ATIS; oblasti trhu: Zso - západoslovenská oblasť (Bratislavský, Trnavský, Trenčiansky, Nitriansky kraj), Sso - stredoslovenská oblasť (Žilinský, Banskobystrický kraj), Vso - východoslovenská oblasť (Prešovský, Košický kraj), \*1 údaj nezverejňujeme (menej ako traja respondenti). Vývoj priemernej očakávanej ceny je rozdiel priemernej očakávanej ceny a ceny zistenej v aktuálnom týždni. Vývoj ostatných cien je rozdiel medzi hodnotou v aktuálnom týždni a hodnotou zistenou pred týždňom, resp. rokom.



## Odbytové ceny voľne ložených konzumných vajec – chov vo voľnom výbehu

Ceny za 5. týždeň 2026 zisťované v dňoch 2. 2. – 4. 2. 2026

Ceny sa uvádzajú v €/100 ks bez DPH

Trend týždenného cenového vývoja	Názov produktu	Cena	Zso	Sso	Vso	Priemerná cena SR		Vývoj cien v %	
						5. týždeň 2026	4. týždeň 2026	Týždenný	Medziročný
-	Vajcia L (od 63 g do 72 g) chov vo voľnom výbehu	Min. Max. Priem. Očakáv.	-	*1	-	*1	*1	*1	*1
-	Vajcia M (od 53 g do 62 g) chov vo voľnom výbehu	Min. Max. Priem. Očakáv.	*1	*1	-	*1	*1	*1	*1

Prameň: PPA - Odbor obchodných mechanizmov a ATIS

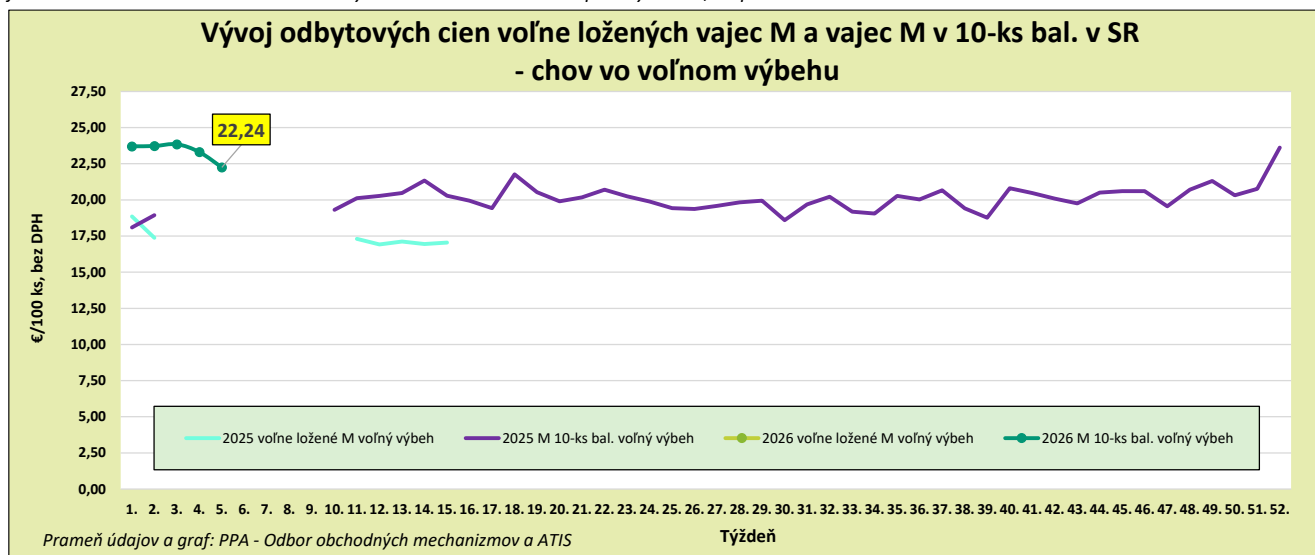
## Odbytové ceny balených konzumných vajec – chov vo voľnom výbehu

Ceny za 5. týždeň 2026 zisťované v dňoch 2. 2. – 4. 2. 2026

Ceny sa uvádzajú v €/100 ks bez DPH

Trend týždenného cenového vývoja	Názov produktu	Cena	Zso	Sso	Vso	Priemerná cena SR		Vývoj cien v %	
						5. týždeň 2026	4. týždeň 2026	Týždenný	Medziročný
-	Vajcia M (od 53 g do 62 g) Balené po 6 ks chov vo voľnom výbehu	Min. Max. Priem. Očakáv.	-	-	*1	*1	*1	*1	*1
-	Vajcia L (od 63 g do 72 g) Balené po 10 ks chov vo voľnom výbehu	Min. Max. Priem. Očakáv.	-	-	-	-	-	-	x
↘	Vajcia M (od 53 g do 62 g) Balené po 10 ks chov vo voľnom výbehu	Min. Max. Priem. Očakáv.	*1	*1	*1	20,14 23,70 22,24 22,24	20,14 24,18 23,30 22,92	- -2,0 -4,6 -	*1 x

Prameň: PPA - Odbor obchodných mechanizmov a ATIS; Oblasť trhu: Zso - západoslovenská oblasť (Bratislavský, Trnavský, Trenčiansky, Nitriansky kraj), Sso - stredoslovenská oblasť (Žilinský, Banskobystrický kraj), Vso - východoslovenská oblasť (Prešovský, Košický kraj), \*1 údaj nezverejňujeme (menej ako traja respondenti). Vývoj priemernej očakávanej ceny je rozdiel priemernej očakávanej ceny a ceny zisťovanej v aktuálnom týždni. Vývoj ostatných cien je rozdiel medzi hodnotou v aktuálnom týždni a hodnotou zistenou pred týždňom, resp. rokom.



## Odbytové ceny hydinového mäsa a výrobkov od spracovateľov

Ceny za 5. týždeň 2026 zisťované v dňoch 2. 2. – 4. 2. 2026

Ceny sa uvádzajú v €/kg bez DPH

Trend týždenného cenového vývoja	Názov produktu	Priemerná cena SR		Vývoj cien v %		Očakáv.
		5. týždeň 2026	4. týždeň 2026	Týždenný	Medziročný	€/kg
↘	Kurča pitvané bez drobov chladené tr. A	2,55	2,58	-0,8	9,8	2,56
↘	Kurča pitvané bez drobov mrazené tr. A.	2,00	2,09	-4,3	-8,3	2,00
-	Sliepka pitvaná bez drobov mrazená tr. A.	*1	*1		*1	*1
-	Kuracie prsia s kosťou chladené	-	-		*1	*1
↘	Kuracie stehná chladené	2,60	2,63	-1,2	3,1	2,60
↘	Kuracie stehná horné s kosťou a kožou chladené	2,59	2,79	-7,4	3,4	2,59
↘	Kuracie stehná spodné s kosťou chladené	2,64	2,73	-3,4	3,8	2,64
↑	Kuracie krídla chladené	2,36	2,23	6,1	9,0	2,36
↑	Kuracie rezne chladené	5,43	5,03	8,0	14,5	5,43
-	Kuracia drobková zmes chlad.	*1	*1		*1	*1
↘	Kuracie pečienky chladené	2,08	2,09	-0,5	7,3	2,08
↗	Kuracie žalúdky chladené	2,19	2,17	0,8	8,3	2,19
↑	Kuracie srdcia chladené	2,75	2,57	7,3	18,4	2,75
-	Kuracie prsia s kosťou mrazené	-	-			-
↑	Kuracie stehná mrazené	2,86	2,42	18,1	8,9	2,86
↗	Kuracie stehná horné s kosťou a kožou mrazené	2,70	2,62	3,1	72,5	2,71
↑↑	Kuracie stehná spodné s kožou mrazené	2,82	2,33	21,2	6,0	2,83
↗	Kuracie krídla mrazené	2,19	2,07	5,7	3,3	2,23
↗	Kuracie rezne mrazené	5,69	5,43	4,8	16,3	5,69

Prameň: PPA - Odbor obchodných mechanizmov a ATIS; \*1 údaj nezverejňujeme (menej ako traja respondenti). Vývoj cien je rozdiel medzi hodnotou v aktuálnom týždni a hodnotou zistenou pred týždňom, resp. rokom.

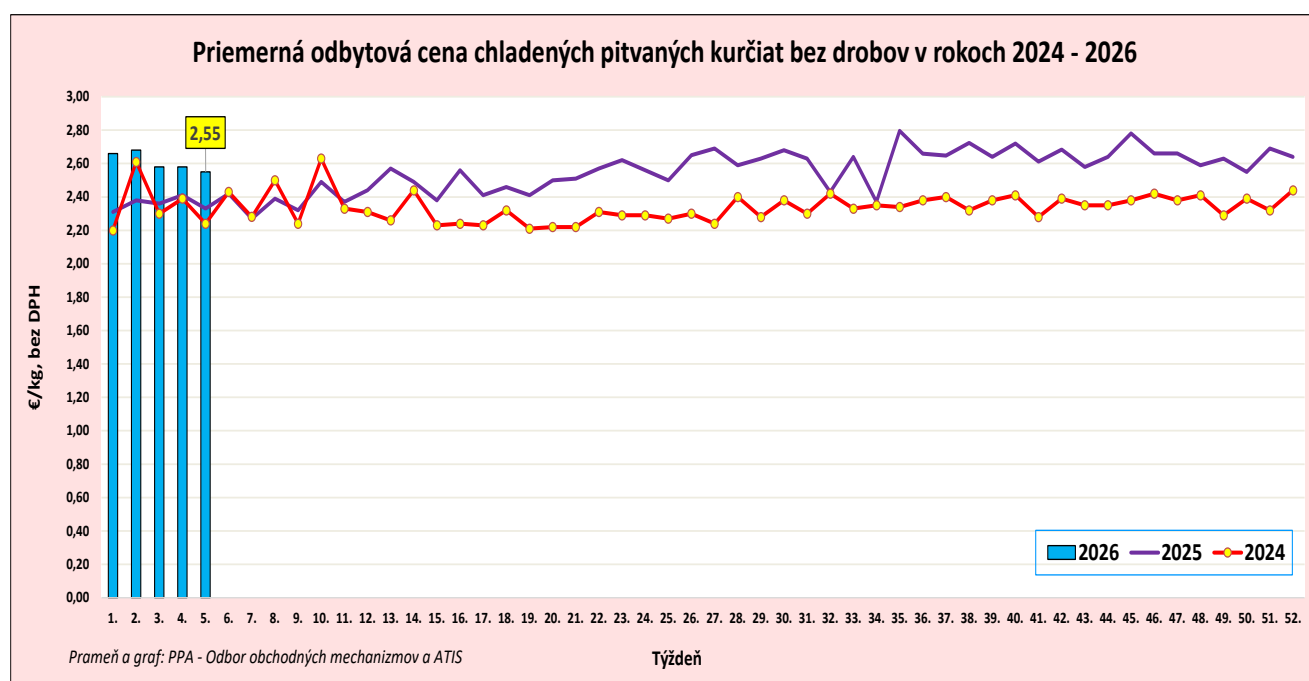
## Odbytové ceny hydínového mäsa a výrobkov od spracovateľov

Ceny za 5. týždeň 2026 zisťované v dňoch 2. 2. – 4. 2. 2026

Ceny sa uvádzajú v €/kg bez DPH

Trend týždenného cenového vývoja	Názov produktu	Priemerná cena SR		Vývoj cien v %		Očakáv.
		5. týždeň 2026	4. týždeň 2026	Týždenný	Medziročný	€/kg
-	Kuracia drobková zmes mrazená	*1	*1		*1	*1
↓ ↓	Kuracie pečienky mrazené	1,29	1,69	-23,9	-15,8	1,33
-	Kuracie žalúdky mrazené	*1	*1		*1	*1
-	Kuracie srdcia mrazené	*1	*1		*1	*1
-	Morčie prsia bez kosti a kože mraz.	-	-		*1	*1
-	Hydinová tlačienka	*1	*1		*1	*1
↓ ↓	Kuracia šunka	2,82	4,71	-40,2	-40,6	2,82
-	Morčacia šunka	*1	*1		*1	*1
↔	Hydinové párky	2,00	2,12	-5,9	-1,7	2,00
-	Bratislavská hydinová saláma	*1	*1		*1	*1

Prameň: PPA – Odbor obchodných mechanizmov a ATIS; \*1 údaj nezverejňujeme (menej ako traja respondenti). Vývoj cien je rozdiel medzi hodnotou v aktuálnom týždni a hodnotou zistenou pred týždňom, resp. rokom.





**Vydavateľ a spracovateľ cenových informácií:**

Pôdohospodárska platobná agentúra  
Odbor obchodných mechanizmov a ATIS  
Hraničná 12  
815 26 Bratislava  
[www.apa.sk](http://www.apa.sk)

Číslo 5/2026; Ročník 11.; 6. 2. 2026

**Komoditní manažéri:**

Mgr. Simona Cigánková  
Mobil: 0918/609 375  
e-mail: [simona.cigankova@apa.sk](mailto:simona.cigankova@apa.sk)

Ing. Zuzana Turčianska  
Mobil: 0918/612 343  
e-mail: [Zuzana.Turcianska@apa.sk](mailto:Zuzana.Turcianska@apa.sk)

e-mail: [atis@apa.sk](mailto:atis@apa.sk)