



Prehľad nákupných cien obilnín a zemiakov

11. týždeň 2026

Číslo 11/2026

Ročník 11.

20. 3. 2026



Agrárne trhové informácie Slovenska

Nákupné ceny obilnín a olejnín v SR za 11. týždeň 2026

Ceny za 11. týždeň 2026 sa zisťovali v dňoch 16. 3. 2026 – 18. 3. 2026

Ceny sú uvedené bez DPH a bez dopravy

Trend týždenného cenového vývoja	Názov produktu	Cena	Zso	Sso	Vso	SR spolu		Vývoj cien			
						11. týž. 2026	10. týž. 2026	Týždenný		Medziročný	
						€/t		€/t	%	€/t	%
↕	Pšenica potravinárska trieda E	Min.	155,00	-	-	155,00	155,00	0,00	0,0	0,00	0,0
		Max.	250,00			250,00	250,00	0,00	0,0	-5,00	-2,0
		Priem.	187,29			187,29	187,93	-0,64	-0,3	-42,84	-18,6
		Očakáv.	185,55			185,55	187,78	-1,74	-0,9	x	x
-	Pšenica potravinárska trieda A	Min.	*1	-	*1	*1	175,00				
		Max.					240,00				
		Priem.					207,93				
		Očakáv.					211,33			x	x
-	Pšenica potravinárska trieda B	Min.	*1	-	*1	*1	*1				
		Max.									
		Priem.									
		Očakáv.								x	x
↓	Pšenica potravinárska (E, A, B, P) SPOLU	Min.	155,00	-	*1	155,00	155,00	0,00	0,0	0,00	0,0
		Max.	250,00			250,00	250,00	0,00	0,0	-5,00	-2,0
		Priem.	185,38			187,13	197,13	-10,00	-5,1	-26,38	-12,4
		Očakáv.	177,62			180,62	198,76	-6,51	-3,5	x	x
-	Jačmeň sladovnícky	Min.	185,56	-	*1	182,50	*1			-22,50	-11,0
		Max.	253,58			253,58				-6,88	-2,6
		Priem.	218,03			217,16				-27,05	-11,1
		Očakáv.	224,80			223,88				x	x
-	Jačmeň krmny	Min.	*1	-	*1	140,00	*1				
		Max.				165,00					
		Priem.				155,41					
		Očakáv.				153,27				x	x
-	Pšenica krmna	Min.	*1	-	-	*1	-				
		Max.									
		Priem.									
		Očakáv.								x	x
-	Raž potravinárska	Min.	*1	-	-	*1	*1				
		Max.									
		Priem.									
		Očakáv.								x	x
-	Repka	Min.	*1	-	-	*1	*1				
		Max.									
		Priem.									
		Očakáv.								x	x
-	Snečnica	Min.	-	-	-	-	-				
		Max.									
		Priem.									
		Očakáv.								x	x

Prameň: PPA – Odbor obchodných mechanizmov a ATIS

Vysvetlivky: Zso (Bratislavský, Trnavský, Trenčiansky a Nitriansky kraj), Sso (Žilinský a Banskobystrický kraj),

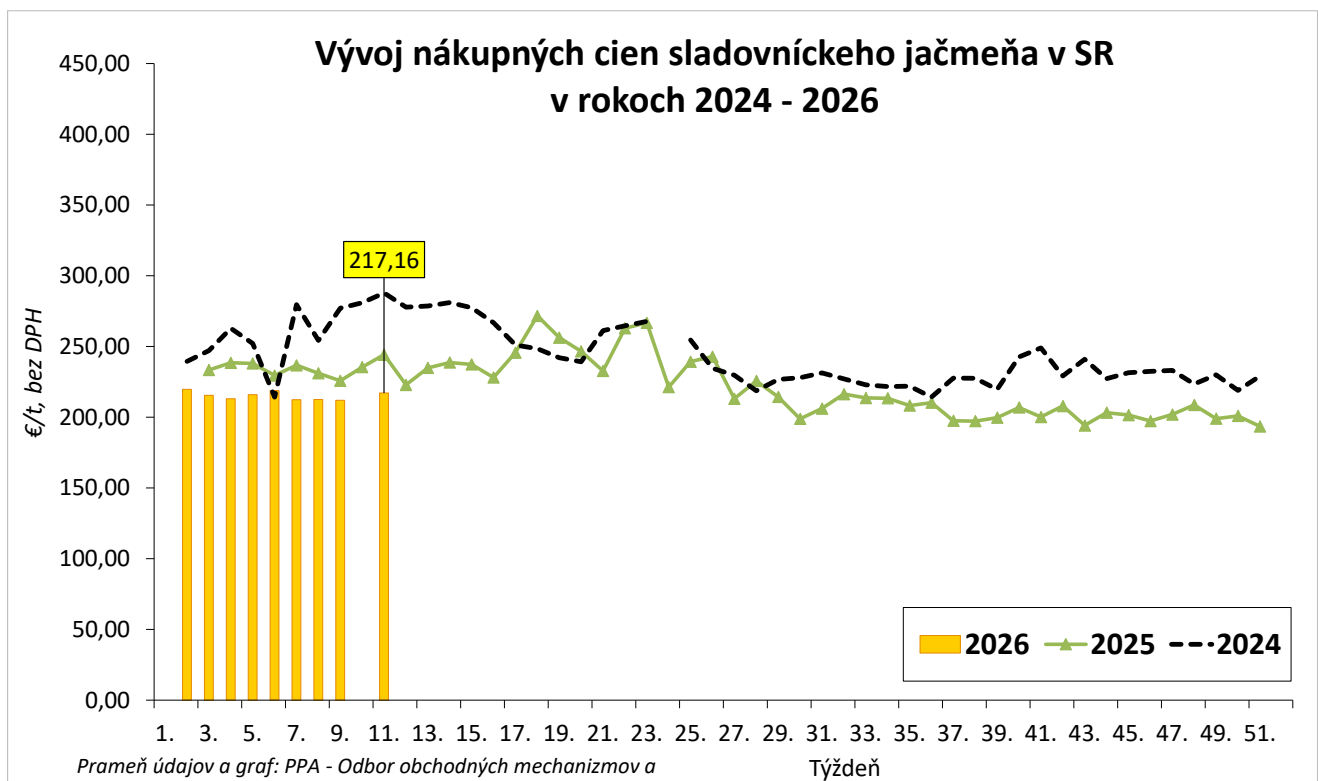
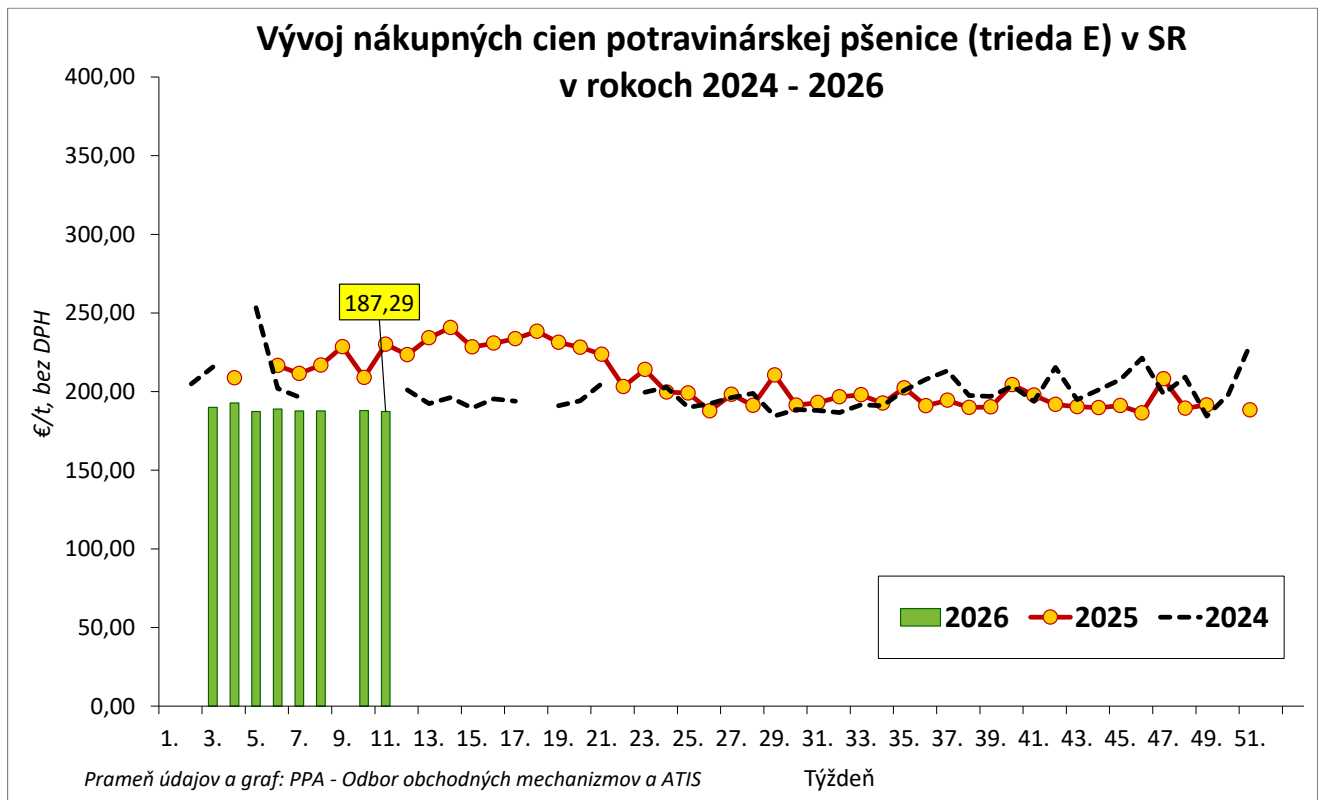
Vso (Košícký a Prešovský kraj). *1 - údaj nezverejňujeme, menej ako traja respondenti.

Vývoj cien je rozdiel cien pred týždňom, resp. rokom a zistenou cenou v aktuálnom týždni.

Min. = minimálna cena z nahlásených minimálnych cien v sledovanom období.

Max. = maximálna cena z nahlásených maximálnych cien v sledovanom období.

Priem. = priemerná cena vypočítaná ako vážený priemer. Počet spravodajských jednotiek: 20



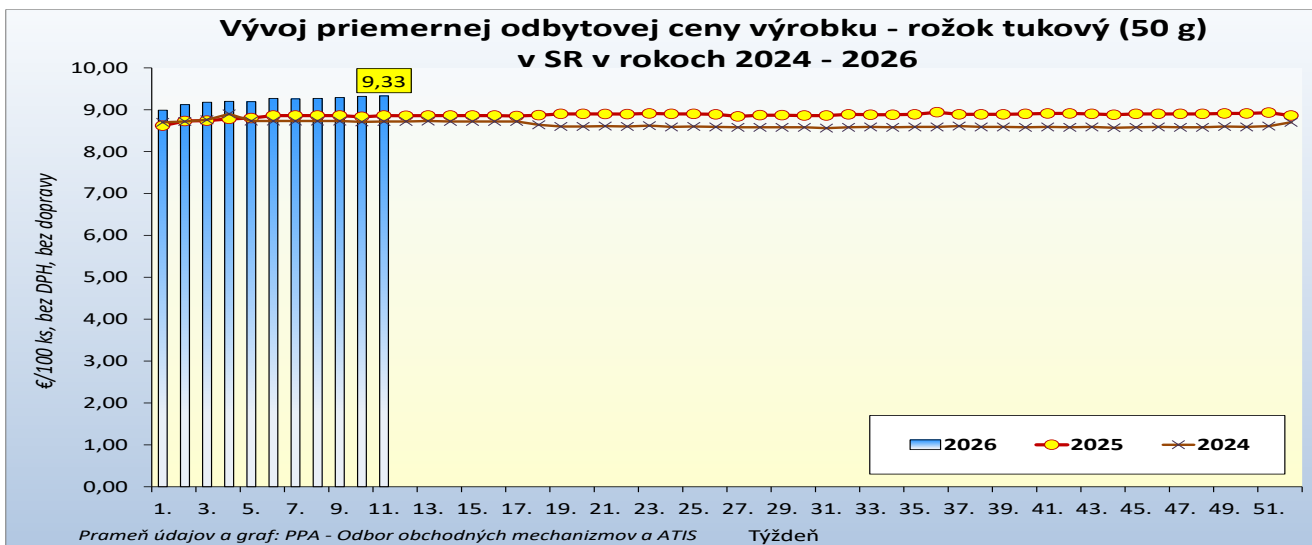
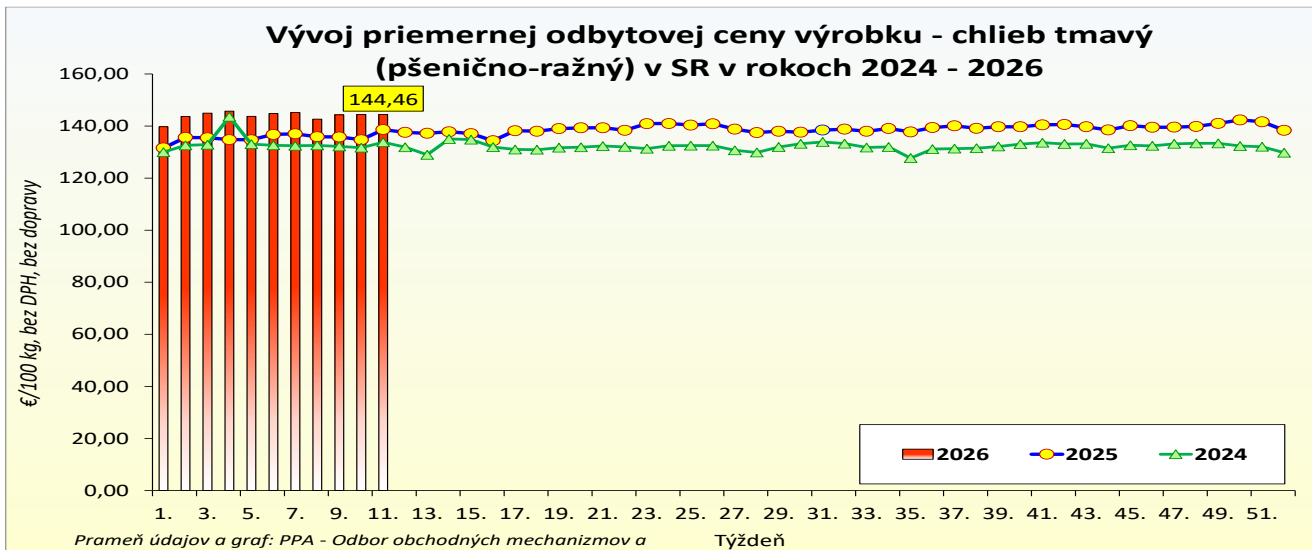
Odbytové ceny pekárskych výrobkov v SR za 11. týždeň 2026

Ceny za 11. týždeň 2026 sa zisťovali v dňoch 16. 3. 2026 – 18. 3. 2026

Ceny sa uvádzajú bez DPH a bez dopravy

Trend týždenného cenového vývoja	Názov produktu	m. j.	Cena	Zso	Sso	Vso	SR spolu		Vývoj cien			
							11. týždeň 2026	10. týždeň 2026	Týždenný		Medziročný	
							€/m. j.		€/m. j.	%	€/m. j.	%
↔	Chlieb pšenično-ražný	100 kg	Min.	*1	95,57	*1	79,00	79,00	0,00	0,0	0,00	0,0
			Max.		308,75		601,20	601,20	0,00	0,0	34,40	6,1
			Priem.		156,63		144,46	144,48	-0,02	0,0	5,79	4,2
			Očakáv		162,65		145,20	145,25	0,75	0,5	x	x
↗	Rožok tukový 50 g	100 ks	Min.	*1	6,50	*1	5,00	5,00	0,00	0,0	0,30	6,4
			Max.		14,54		14,55	14,55	0,00	0,0	0,82	6,0
			Priem.		9,02		9,33	9,32	0,01	0,1	0,47	5,3
			Očakáv		9,49		9,46	9,45	0,13	1,4	x	x

Prameň: PPA – Odbor obchodných mechanizmov a ATIS; Vysvetlivky: Zso (Bratislavský, Trnavský, Trenčiansky a Nitriansky kraj), Sso (Žilinský a Banskobystrický kraj), Vso (Košický a Prešovský kraj). *1 - údaj nezverejňujeme, menej ako traja respondenti. Vývoj cien je rozdiel cien pred týždňom, resp. rokom a zistenou cenou v aktuálnom týždni. Min.= minimálna cena z nahlásených minimálnych cien v sledovanom období. Max. = maximálna cena z nahlásených maximálnych cien v sledovanom období. Priem. = priemerná cena vypočítaná ako vážený priemer.



Nákupné ceny konzumných zemiakov od producentov v SR za 11. týždeň 2026

Ceny za 11. týždeň 2026 sa zisťovali v dňoch 16. 3. 2026 – 18. 3. 2026

Ceny sú uvedené bez DPH a bez dopravy

Trend týždenného cenového vývoja	Názov produktu	Cena	Zso	Sso	Vso	SR spolu		Vývoj cien			
						11. týž. 2026	10. týž. 2026	Týždenný		Medziročný	
						€/100 kg		€/100 kg	%	€/100 kg	%
-	Zemiaky konzumné neskoré	Min.	*1	-	*1	20,00	*1			-8,00	-28,6
		Max.				34,38				-15,62	-31,2
		Priem.				32,48				-10,92	-25,2
		Očakáv.				32,48				x	x

Prameň: PPA – Odbor obchodných mechanizmov a ATIS

Vysvetlivky: Zso (Bratislavský, Trnavský, Trenčiansky a Nitriansky kraj), Sso (Žilinský a Banskobystrický kraj),

Vso (Košický a Prešovský kraj).

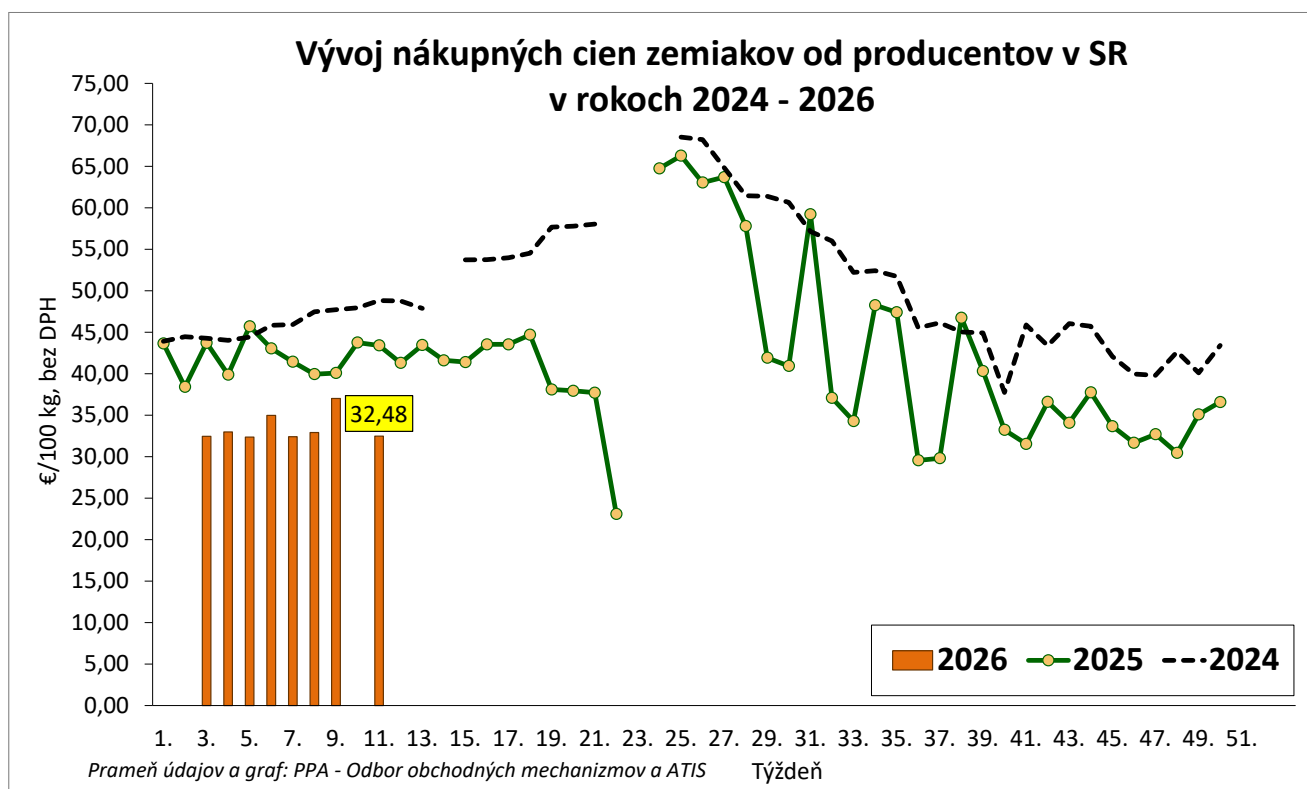
*1 - údaj nezverejňujeme, menej ako traja respondenti.

Vývoj cien je rozdiel cien pred týždňom, resp. rokom a zistenou cenou v aktuálnom týždni.

Min. = minimálna cena z nahlásených minimálnych cien v sledovanom období.

Max. = maximálna cena z nahlásených maximálnych cien v sledovanom období.

Priem. = priemerná cena vypočítaná ako vážený priemer.



Vydavateľ a spracovateľ cenových informácií:

Pôdohospodárska platobná agentúra
Odbor obchodných mechanizmov a ATIS
Hraničná 12
815 26 Bratislava
www.apa.sk

Číslo 11/2026; Ročník 11.; 20. 3. 2026

Komoditný manažér:

Ing. Sylvia Čarná
Mobil: 0918/612 458
e-mail: Sylvia.Carna@apa.sk

Ing. Zuzana Turčianska
Mobil: 0918/612 343
e-mail: Zuzana.Turcianska@apa.sk

Mgr. Dávid Čičmanec
Mobil: 0918/612 199
e-mail: David.Cicmanec@apa.sk

e-mail: atis@apa.sk