



Správa o trhu s vínom a hroznom

Január 2026

Číslo 2/2026
Ročník 24.
12. 3. 2026



Agrárne trhové informácie Slovenska

Obsah:

- 3. Vývoj odbytových cien vína od výrobcov v januári**
- 4. Odbytové ceny vína od výrobcov v SR**
- 5. Grafy odbytových cien fľašového vína od výrobcov**
- 6. Grafy odbytových cien akostného vína od výrobcov**
- 7. Grafy odbytových cien akostného a tokajského vína od výrobcov**
- 8. Ceny priemyselných výrobcov vína v ČR**
- 9. Odbytové ceny importovaného hrozna z veľkoobchodu v SR**
- 9. Spotrebiteľské ceny hrozna v SR v rokoch 2023 - 2025**
- 10. Ceny stolového hrozna na zahraničných trhoch**
 - Česká republika**
 - Maďarsko**
 - Poľsko**
 - Chorvátsko**
 - Nemecko**
- 11. Ceny vína na zahraničných trhoch**
 - Taliansko**
 - Francúzsko**
 - Maďarsko**

Vývoj odbytových cien vína od výrobcov v januári

Vína bez zemepisného označenia (b. z. o.)

Priemerné odbytové ceny fľašových **vín bez zemepisného označenia (b. z. o.)** sa v medzimesačnom porovnaní znížili: pri bielom víne o 2,2 % na úroveň 1,66 €/l a pri červenom víne o 4,1 % na 1,65 €/l. Biele sudové víno zdraželo na 0,87 €/l (+3,2 %) a naopak, cena červeného vína klesla na 0,86 €/l (-12,7 %).

Vína s chráneným zemepisným označením (s ch. z. o.)

Biele (2,00 €/l) a červené (1,95 €/l) fľašové **vína s chráneným zemepisným označením (s ch. z. o.)** boli v januári 2026 o 0,7 %, resp. o 1,2 % drahšie ako v decembri 2025.

Vína s chráneným označením pôvodu (s ch. o. p.)

Pri bielych a červených akostných fľašových **vín s chráneným označením pôvodu (s ch. o. p.)** sme zaznamenali medzimesačný cenový pokles na úroveň 2,47 €/l (-7,2 %), resp. na 2,67 €/l (-5,8 %).

Kým biele (4,54 €/l) fľašové vína s prívlastkom v priemere zlacneli o 6,2 %, ceny červených vín (5,06 €/l) sa zvýšili o 2,4 %.

Akostné sudové vína zlacneli: biele víno o 6,5 % na 0,93 €/l a červené víno až o 30,8 % na 1,00 €/l.

Tokajské vína

Ceny **tokajských vín** v porovnaní s predchádzajúcim mesiacom oslabili o 5,5 % pri samorodnom víne (7,13 €/l) a o 5,7 % pri putňovom víne (16,99 €/l).

Sekt

Sekt sa v januári 2026 predával za priemernú odbytovú cenu 3,97 €/l (+7,5 %).

Medziročný vývoj cien vína od výrobcov

Pri bielom a červenom fľašovom **víne bez zemepisného označenia (b. z. o.)** sme zaznamenali medziročný cenový nárast o 1,9 %, resp. o 0,7 %. Biele sudové vína v priemere zdražili o 5,8 % a naopak, cena červených vín oslabila o 7,1 %.

Priemerné odbytové ceny fľašových **vín s chráneným zemepisným označením (s ch. z. o.)** v porovnaní s januárom 2025 klesli až o 22,0 % pri bielom víne a o 10,5 % pri červenom víne.

Priemerné odbytové ceny akostných fľašových **vín s chráneným označením pôvodu (s ch. o. p.)** v medziročnom porovnaní vzrástli: pri bielom víne o 0,3 % a pri červenom víne o 3,5 %.

Ceny akostných fľašových vín s prívlastkom sa zvýšili o 0,1 % (biele) a o 10,3 % (červené).

Kým biele akostné sudové vína v priemere zdraželi (+4,9 %), ceny červených vín sa znížili (-20,6 %).

Samorodné a putňové **tokajské vína** boli v januári 2026 o 7,2 %, resp. o 0,5 % lacnejšie ako vlani.

Sekt sa v januári 2026 predával za priemernú cenu až o 4,3 % vyššiu ako v rovnakom období minulého roka.

Vývoj predaja vína od výrobcov v januári

V januári 2026 sa v porovnaní s predchádzajúcim mesiacom predaj akostných fľašových **vín s chráneným označením pôvodu (s ch. o. p.)** znížil.

Bieleho akostného fľašového vína sa v medzimesačnom porovnaní predalo o 45,9 % menej, spolu 5 573,70 hl, a predaj červeného akostného vína klesol o 48,5 % na 2 196,75 hl.

Pri **tokajskom víne** (52,70 hl) sme v januári 2026 zaznamenali medzimesačný pokles predaja až o 62,0 percent.

V januári 2026 sa predalo 901,50 hl **sektu** (-91,4 %).

©PPA – Odbor obchodných mechanizmov a ATIS

Odbytové ceny vína od výrobcov v SR

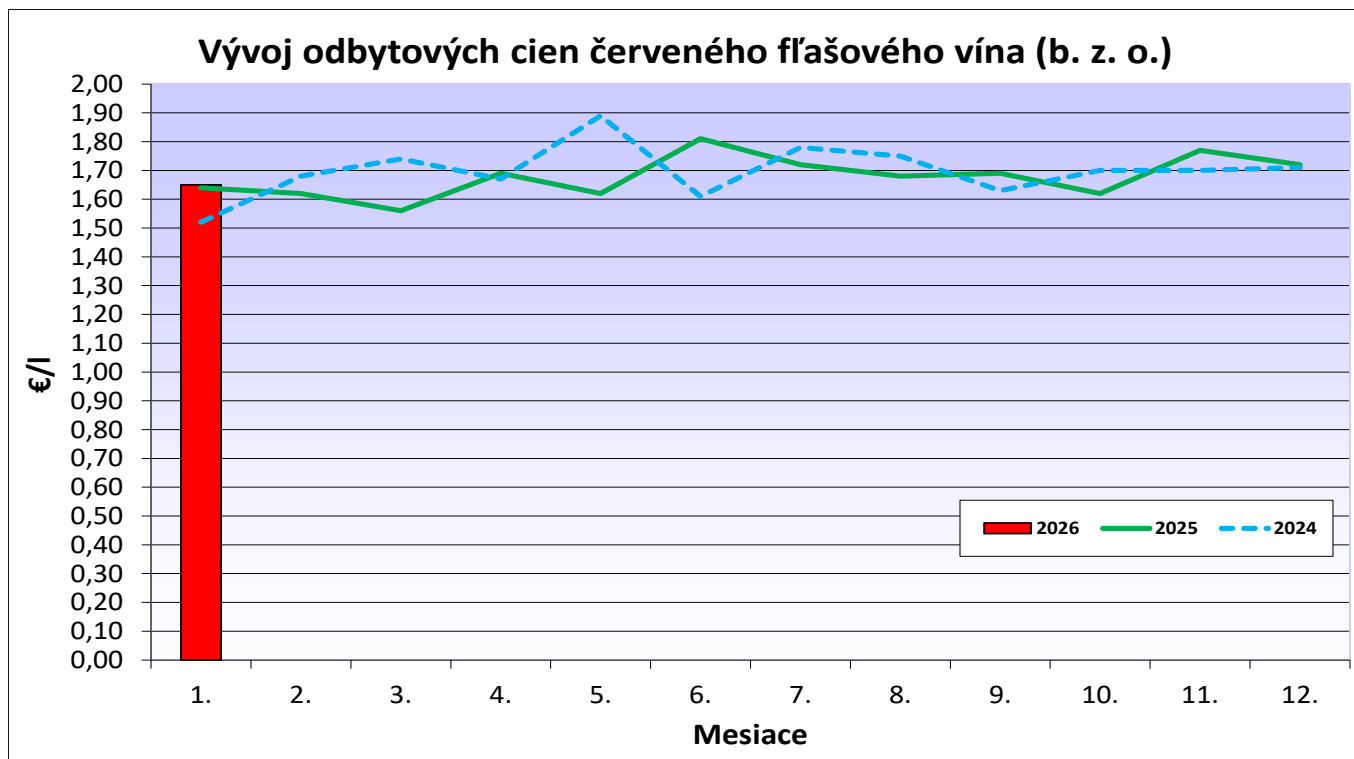
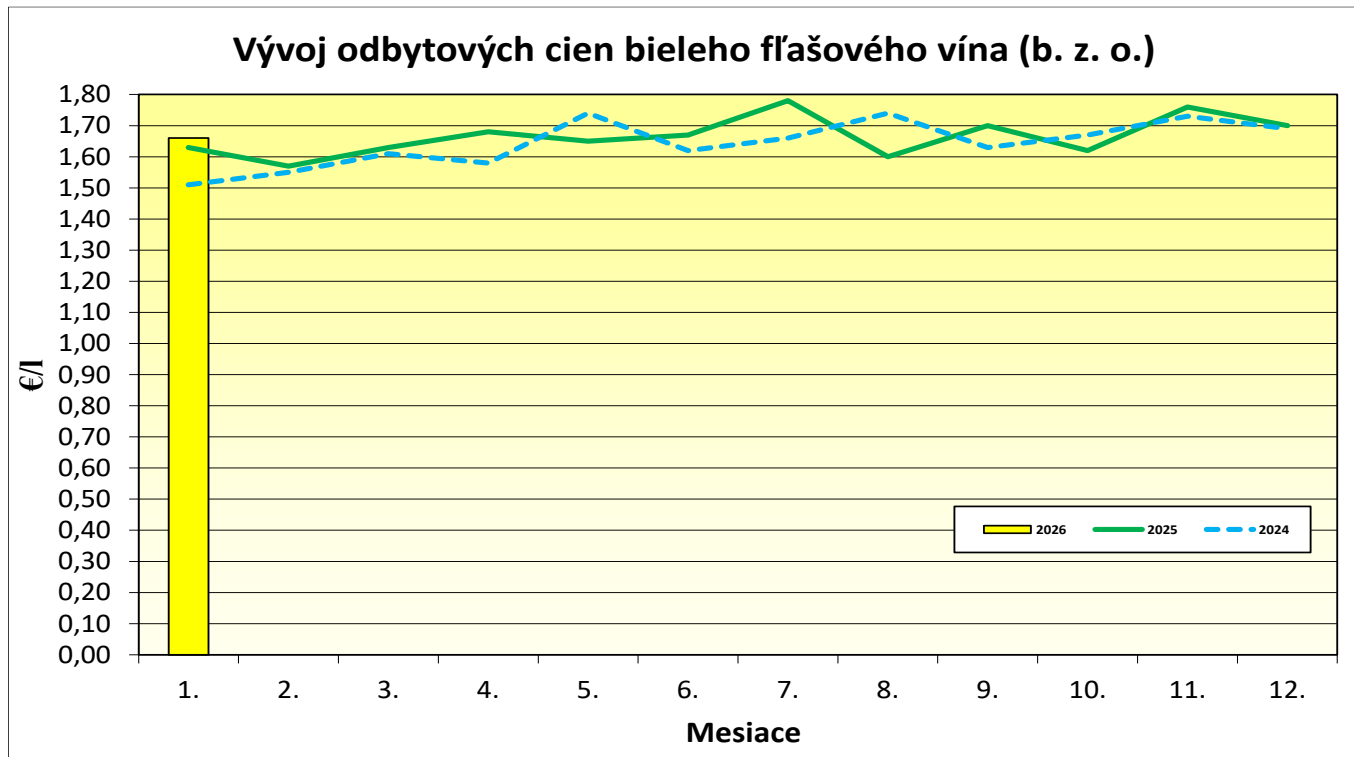
Ceny za január 2026

Ceny sa uvádzajú v €/l, bez DPH, spotrebnej dane a dopravy

Názov produktu	Január 2026			December 2025	Vývoj medzimesačný	Vývoj medziročný	Predané množstvo	
	Cena			Priem.				
	Min.	Max.	Priem.	Priem.	%	%	hl	
Vino biele b. z. o.	- fľašové	1,11	12,15	1,66	1,70	-2,2	1,9	3 344,91
	- sudové	0,66	2,63	0,87	0,85	3,2	5,8	3 358,96
Vino červené b. z. o.	- fľašové	1,13	16,44	1,65	1,72	-4,1	0,7	1 545,10
	- sudové	0,48	3,00	0,86	0,98	-12,7	-7,1	2 626,99
Vino s ch. z. o. biele	- fľašové	1,94	8,54	2,00	1,99	0,7	-22,0	142,93
	- sudové	0,95	2,24	1,03	*1	-	0,7	61,35
Vino s ch. z. o. červené	- fľašové	1,90	11,33	1,95	1,92	1,2	-10,5	84,49
	- sudové	*1	*1	*1	*1	-	-	*1
Vino s ch. o. p. biele	- fľašové	1,81	14,80	2,79	3,04	-8,2	-0,5	6 574,39
Akostné biele spolu	- fľašové	1,75	9,58	2,47	2,66	-7,2	0,3	5 573,70
	z toho Veltlínske zelené	1,68	8,84	2,08	2,26	-8,1	5,1	774,46
	Rizling vlašský	1,66	8,40	1,82	1,80	1,0	0,9	893,20
Akostné s prívlastkom biele fľašové		2,00	34,69	4,54	4,84	-6,2	0,1	1 000,39
Vino s ch. o. p. akostné biele	- sudové	0,85	2,23	0,93	0,99	-6,5	4,9	4 039,25
Tokajské vína spolu		4,99	81,14	5,78	5,27	9,7	-14,7	52,70
	Tokajské samorodné	5,38	24,03	7,13	7,54	-5,5	-7,2	5,09
	Tokajské putňové	14,78	81,14	16,99	18,01	-5,7	-0,5	4,11
Vino s ch. o. p. červené	- fľašové	1,81	15,52	3,09	3,28	-5,9	5,5	2 667,93
Akostné červené spolu	- fľašové	1,75	10,92	2,67	2,83	-5,8	3,5	2 196,75
	z toho: Frankovka modrá	1,68	9,76	2,41	2,52	-4,3	4,2	782,99
	Svätovavrinecké	1,68	5,77	2,34	2,30	1,7	-1,2	147,56
Akostné s prívlastkom červ. fľašové		1,85	32,52	5,06	4,95	2,4	10,3	471,17
Vino s ch. o. p. akostné červené	- sudové	0,85	2,00	1,00	1,45	-30,8	-20,6	503,05
Sekt		3,78	18,66	3,97	3,69	7,5	4,3	901,50

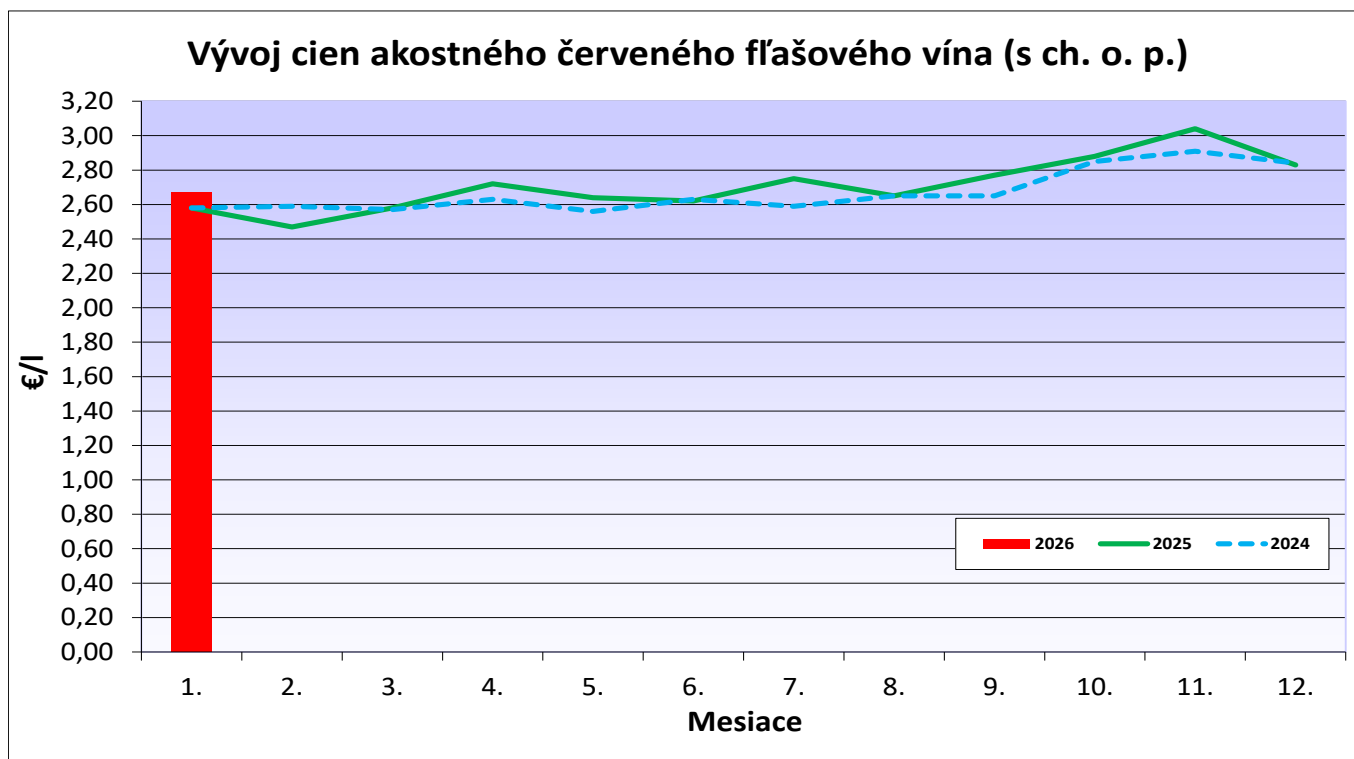
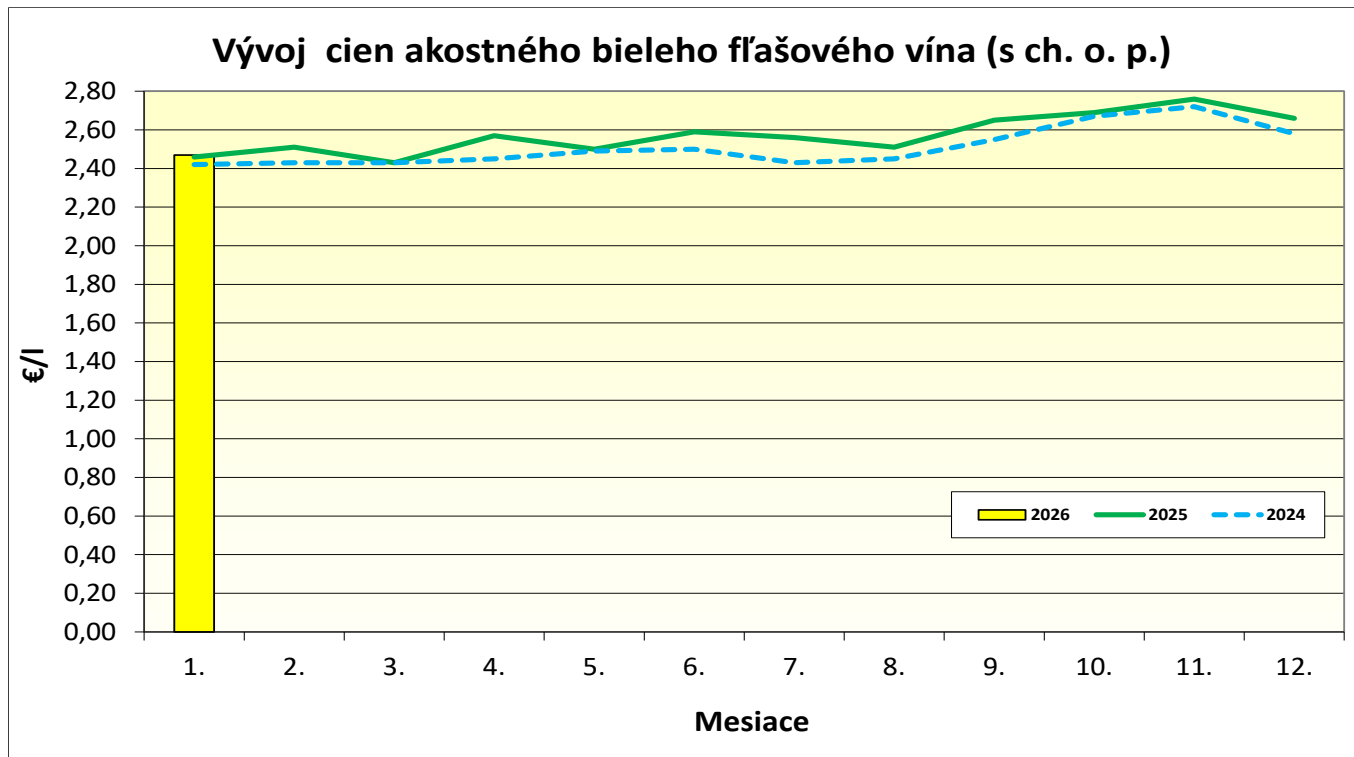
Prameň: ©PPA – Odbor obchodných mechanizmov a ATIS; vysvetlivky: SR - Slovensko spolu, Zso - západoslovenská oblasť (Bratislavský, Trnavský, Trenčiansky a Nitriansky kraj), Sso - stredoslovenská oblasť (Žilinský a Banskobystrický kraj), Vso - východoslovenská oblasť (Košický a Prešovský kraj), *1 - cenu, resp. vývoj nezverejňujeme (menej ako 3 údaje).

Grafy odbytových cien fľašového vína od výrobcov



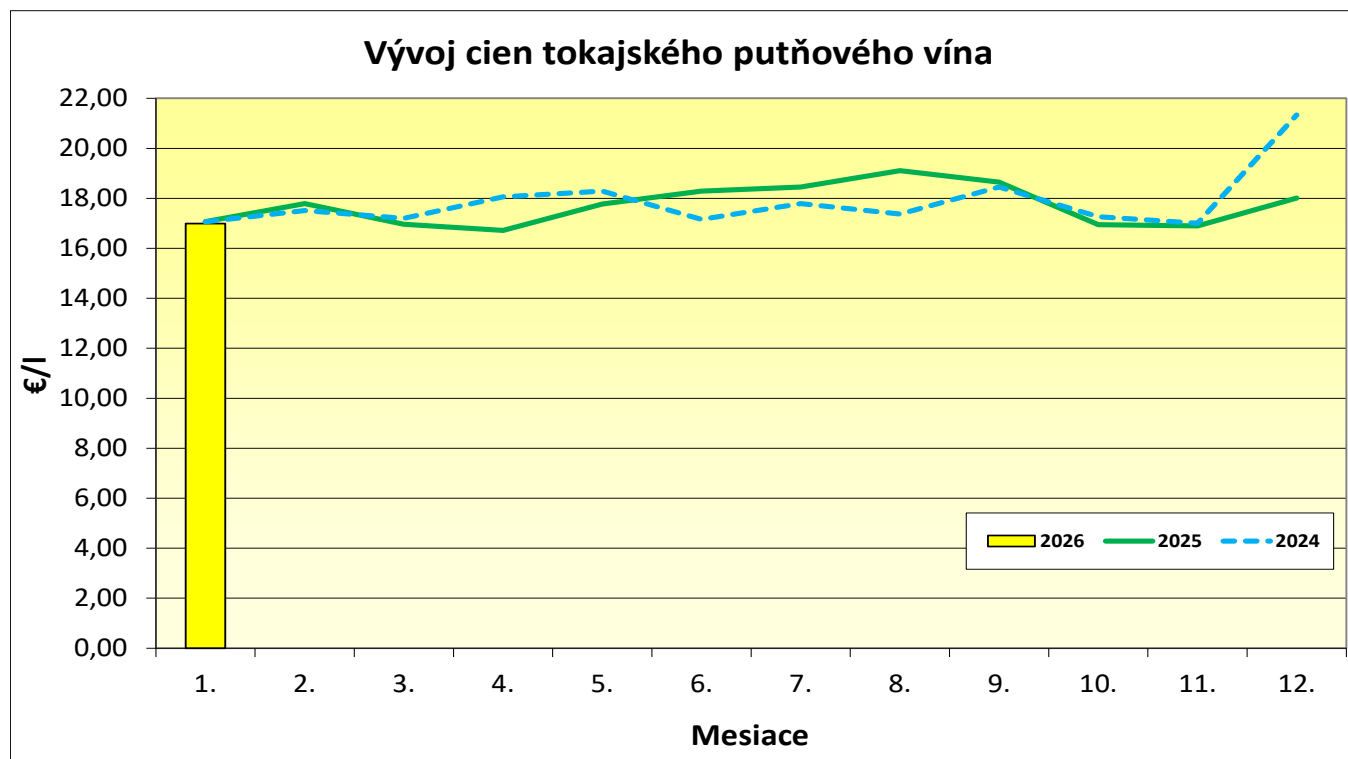
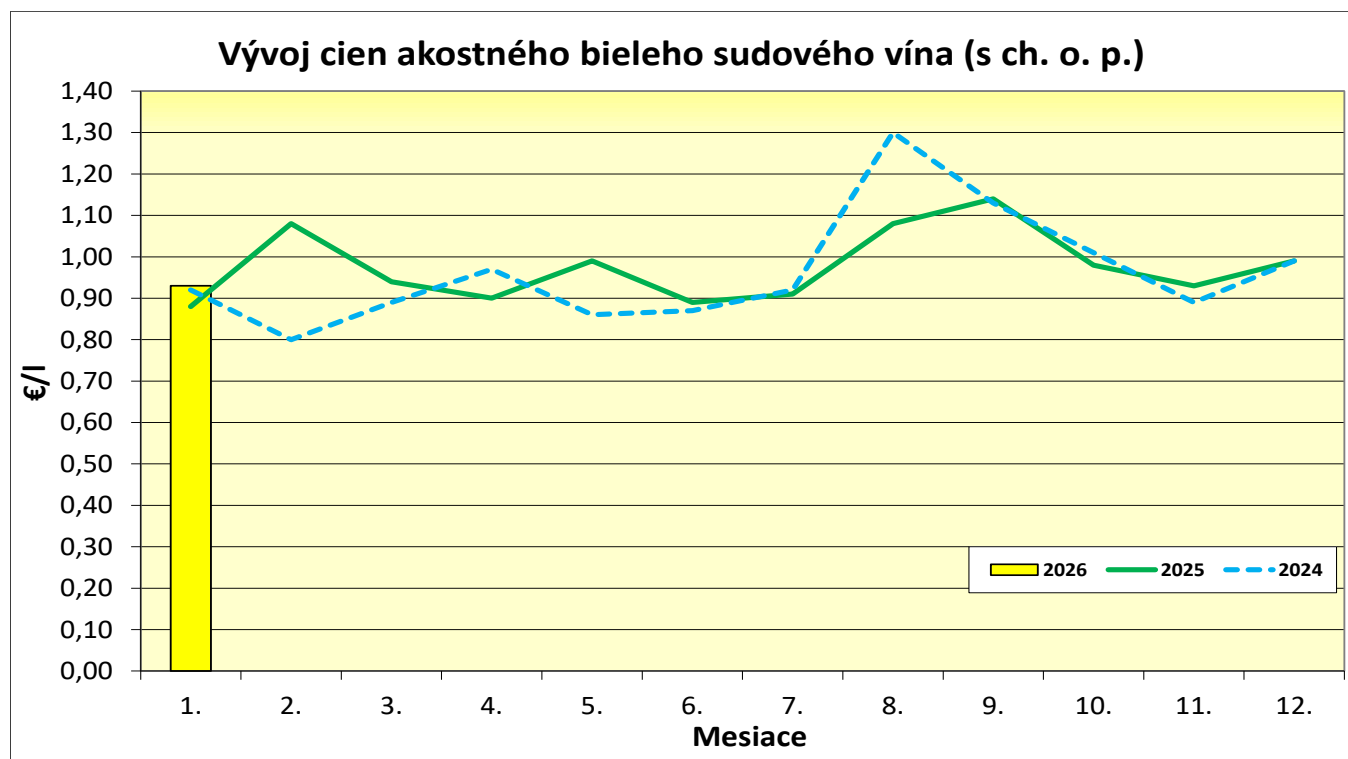
Vysvetlivky: b. z. o. – bez zemepisného označenia

Grafy odbytových cien akostného vína od výrobcov



Vysvetlivky: s ch. o. p. – s chráneným označením pôvodu.

Grafy odbytových cien akostného a tokajského vína od výrobcov



Vysvetlivky: s ch. o. p. – s chráneným označením pôvodu.

Ceny vína v zahraničí – Česká republika

Ceny priemyselných výrobcov vína v ČR

Ceny sa uvádzajú v Kč/l, bez DPH a dopravy

Druh vína	Ceny priemyselných výrobcov vína December 2025 (vážený priemer)				Predané množstvo (hl)
	Minimálna	Maximálna	Priemerná	Rozdiel oproti novembru 2025 (Kč/l)	
Víno biele					
– fľašové	*1	*1	*1	-	296
– sudové			*1	-	20
– tetrapak	-	-	-	-	0
Víno červené					
– fľašové	*1	*1	*1	-	285
– sudové			*1	-	15
– tetrapak	-	-	-	-	0
Akostné biele spolu fľašové	48,30	69,10	63,80	4,50	8 382
z toho: Müller Thurgau	47,90	73,40	58,20	4,20	932
Veltínske zelené	49,50	64,20	58,90	5,10	1 845
Akostné červené spolu fľašové	47,80	67,50	62,00	3,40	3 087
z toho: Frankovka	49,00	77,90	72,50	7,00	412
Svätovavrinecké	47,50	68,00	60,50	1,10	236
Akostné biele spolu sudové	*1	*1	*1	-	106
z toho: Müller Thurgau			*1	-	42
Veltínske zelené			*1	-	20
Akostné červené spolu sudové	41,60	59,90	51,40	1,40	44
z toho: Frankovka	-	-	-	-	0
Svätovavrinecké	-	-	-	-	0
Šumivé víno	85,10	218,70	92,30	-4,50	27 735
Víno s prívlastkom	78,60	116,50	91,60	4,10	612

Prameň: TIS^{ČR} SZIF; Poznámka: *1 – menej ako 3 údaje

Kurz ECB – priemer za december 2025, 1 EUR = 24,259 CZK

Ceny priemyselných výrobcov vína v ČR v decembri

Priemerné odbytové ceny fľašových stolových vín za december 2025 Státní zemědělský intervenční fond (SZIF) ČR neuvádza pre malý počet hlásení od respondentov.

Priemerné odbytové ceny akostných fľašových vín sa v medzimesačnom porovnaní zvýšili: pri bielom víne o 4,50 Kč/l na úroveň 63,80 Kč/l a pri červenom víne o 3,40 Kč/l na 62,00 Kč/l.

Pri červenom (51,40 Kč/l) akostnom sudovom víne bol v ČR zaznamenaný medzimesačný cenový nárast o 1,40 Kč/l.

Šumivé víno (92,30 Kč/l) bolo v decembri 2025 v priemere o 4,50 Kč/l lacnejšie ako v novembri 2025.

Víno s prívlastkom sa v decembri 2025 predávalo za priemernú odbytovú cenu 91,60 Kč/l (4,10 Kč/l).

©PPA – Odbor obchodných mechanizmov a ATIS /TIS^{ČR} SZIF

Odbytové ceny importovaného hrozna z veľkoobchodu v SR

Ceny za 6. týždeň 2026

Ceny 1. triedy sa uvádzajú v €/kg, bez DPH

Názov produktu	Cena	Zso	Sso	Vso	SR		Vývoj v %	
					6. t. 2026 €/kg	4. t. 2026 €/kg	6. t. / 4. t. 2026	Medziročný
Hrozno stolové biele import	Min.	*1	3,99	3,58	3,58	3,98	-10,1	8,8
	Max.		5,30	5,49	5,49	5,30	3,6	-8,5
	Priem.		4,66	4,41	4,49	4,64	-3,2	12,3
Hrozno stolové modré import	Min.	-	*1	*1	*1	*1	-	-
	Max.							
	Priem.							
Hrozno stolové červené import	Min.	-	*1	*1	2,89	2,89	0,0	56,2
	Max.				4,89	4,89	0,0	-6,9
	Priem.				4,06	4,11	-1,3	5,3

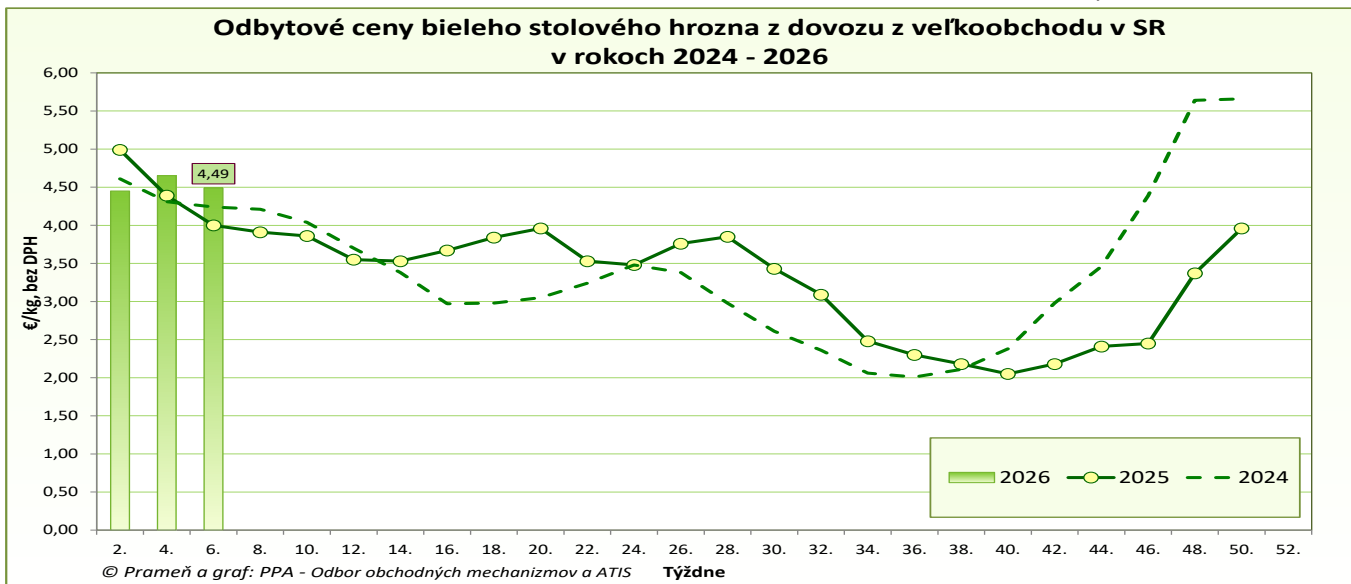
Prameň: PPA – Obor obchodných mechanizmov a ATIS; vysvetlivky: SR - Slovensko spolu, Zso - západoslovenská oblasť (Bratislavský, Trnavský, Trenčiansky a Nitriansky kraj), Sso - stredoslovenská oblasť (Žilinský a Banskobystrický kraj), Vso - východoslovenská oblasť (Košický a Prešovský kraj), *1 - cenu, resp. vývoj nezverejňujeme (menej ako 3 údaje)

Ceny stolového hrozna z dovozu

V porovnaní so 4. týždňom 2026 sa v 6. týždni tohto roka priemerná odbytová cena bieleho stolového hrozna z dovozu znížila, a to o 3,2 % na úroveň 4,49 €/kg. Priemernú odbytovú cenu modrého importovaného stolového hrozna v 6. týždni 2026 neuvádzame pre malý počet hlásení od respondentov. Odbytová cena červeného stolového hrozna stúpila v 6. týždni 2026 na úroveň 4,06 €/kg (-1,3 %).

Medziročne stolové hrozno z dovozu zdraželo: biele hrozno o 12,3 % a červené hrozno o 5,3 %.

©PPA – Odbor obchodných mechanizmov a ATIS



Spotrebiteľské ceny hrozna v SR v rokoch 2023 - 2025

Ceny sa uvádzajú v €/kg s DPH

Hrozno stolové	1.	2.	3.	4.	5.	6.	7.	8.	9.	10.	11.	12.
2024	5,44	4,91	4,36	3,75	3,67	4,11	3,71	2,99	2,75	4,19	5,61	5,94
2025	5,15	4,69	4,11	4,12	4,24	3,87	3,91	3,29	2,93	2,89	3,87	4,17
2026	4,43											
Vývoj 2026/25 v %	-13,8											

Prameň: ŠÚ SR

Ceny stolového hrozna na zahraničných trhoch

Česká republika

Veľkoobchodné ceny importovaného stolového hrozna v ČR

Ceny za 9. týždeň 2026

Ceny sa uvádzajú v Kč/kg, bez DPH a dopravy

Druh	Cena			Vývoj 9. t. /7. t. 2026 (v Kč)
	Minimálna	Maximálna	Priemerná	
Hrozno stolové biele	81,00	165,00	104,90	-20,00
Hrozno stolové modré	67,00	126,00	99,00	1,80

Prameň: TIS ČR SZIF č. 4/2026

Kurz ECB ku dňu 27. 2. 2026, 1 EUR = 24,244 CZK

Maďarsko

Veľkoobchodné ceny importovaného stolového hrozna v Maďarsku (Budapešť)

Ceny sa uvádzajú v HUF/kg, bez DPH a dopravy

Druh	9. týždeň 2026	8. týždeň 2026	Vývoj v % 9. t. /8. t. 2026	Vývoj v % 9. t. 2026 /2025
Hrozno stolové biele	2 150	2 150	0,0	-
Hrozno stolové červené	1 890	1 890	0,0	-

Prameň: AKI – PAIR

Kurz ECB zo dňa 27. 2. 2026, 1 EUR = 376,630 HUF

Poľsko

Veľkoobchodné ceny importovaného stolového hrozna v Poľsku

Ceny sa zisťovali 16. 2. - 18. 2. 2026

Ceny sa uvádzajú v PLN/kg

Druh	Bronisze		Kalisz		Lódź		Poznań	
	18. 2. 2026		16. 2. 2026		16. 2. 2026		16. 2. 2026	
	min.	max.	min.	max.	min.	max.	min.	max.
Hrozno stolové	16,00	20,00	15,00	20,00	22,00	23,00	16,00	18,00

Prameň: Ministerstwo rolnictwa i rozwoju wsi

Kurz ECB ku dňu 18. 2. 2026, 1 EUR = 4,2165 PLN

Chorvátsko

Veľkoobchodné ceny importovaného stolového hrozna v Chorvátsku

Ceny za 9. týždeň 2026

Ceny sa uvádzajú v €/kg, bez DPH

Druh	Cena		
	Minimálna	Maximálna	Priemerná
Hrozno stolové biele	2,20	5,50	4,24
Hrozno stolové modré	3,20	5,50	4,11

Prameň: TISUP

Nemecko

Veľkoobchodné ceny importovaného stolového hrozna v Nemecku

Ceny za 9. týždeň 2026

Ceny sa uvádzajú v €/100 kg, bez DPH

Hrozno stolové/odroda	Krajina pôvodu	Priemerné ceny				
		Frankfurt	Hamburg	Kolín	Mníchov	Berlín
Crimson Seedless	Namíbia	-	470	-	-	-
Crimson Seedless	Južná Afrika	441	353	-	389	-
Red Globe	Peru	-	-	-	293	250
Ostatné odrody	Južná Afrika	404	321	-	391	350
Ostatné odrody	Namíbia	413	343	-	371	600
Ostatné odrody	Južná Afrika	356	353	-	391	400

Prameň: fruchtportal.de

Ceny vína na zahraničných trhoch

Taliansko

Odbytové ceny stolového vína v Taliansku

Ceny sa uvádzajú v €/ettogrado

Druh vína	9. týždeň 2026	8. týždeň 2026	Vývoj v % 9. t. /8. t. 2026	Vývoj v % 9. t. 2026 /2025
Víno biele	4,90	4,90	0,0	-13,2
Víno červené	5,21	5,21	0,0	-6,5

Prameň: ISMEA

Pozn.: €/ettogrado = cena v eurách zodpovedajúca 100 litrom vína s obsahom alkoholu 1 stupeň

Francúzsko

Odbytové ceny stolového vína vo Francúzsku

Ceny sa uvádzajú v €/hl

Druh vína	Január 2026	December 2025	Vývoj v % Január 2026 / December 2025	Vývoj v % Január 2026 /2025
Víno biele (b. z. o.)	71,59	89,15	-19,7	-24,4
Víno biele (s ch. z. o.)	116,15	112,83	2,9	8,9
Víno ružové (b. z. o.)	71,58	73,39	-2,5	5,6
Víno ružové (s ch. z. o.)	86,08	88,14	-2,3	1,7
Víno červené (b. z. o.)	72,75	78,90	-7,8	-9,5
Víno červené (s ch. z. o.)	92,26	91,93	0,4	-1,3

Prameň: : franceagrimer.fr

Maďarsko

Odbytové ceny stolového vína v Maďarsku

Ceny sa uvádzajú v HUF/hl bez DPH, spotrebnej dane a dopravy

Druh vína	Predané množstvo/ cena	8. týždeň 2026	7. týždeň 2025	Vývoj v % 8. t. /7. t. 2026	Vývoj v % 8. t. 2026 /2025
Víno biele (b. z. o.)	hl	-	-	-	-
	HUF/l	-	-	-	-
Víno biele (s ch. z. o.)	hl	2 078,49	1 948,32	6,7	-55,0
	HUF/l	51 355,24	48 705,63	5,4	50,6
Víno červené a ružové (b. z. o.)	hl	-	-	-	-
	HUF/l	-	-	-	-
Víno červené a ružové (s ch. z. o.)	hl	1 588,45	1 557,89	2,0	-5,3
	HUF/l	49 614,87	49 987,39	-0,8	3,1

Prameň: AKI – PAIR

Kurz ECB ku dňu 20. 2. 2026, 1 EUR = 379,650 HUF

Vysvetlivky: b. z. o. - bez zemepisného označenia,
s ch. z. o. - s chráneným zemepisným označením,
s ch. o. p. - s chráneným označením pôvodu.

Vydavateľ a spracovateľ cenových informácií:

Pôdohospodárska platobná agentúra
PPA - Odbor obchodných mechanizmov a ATIS
Hraničná 12
815 26 Bratislava
www.apa.sk

Číslo 2/2026; Ročník 24.; 12. 3. 2026

Komoditný manažér:

Mgr. Dávid Čičmanec
Mobil: 0918/612 199
e-mail: David.Cicmanec@apa.sk

e-mail: atis@apa.sk