



Prehľad cien ovocia a zeleniny

14. týždeň 2026

Číslo 7/2026
Ročník 11.
21.4.2026



Agrárne trhové informácie Slovenska

Ceny zeleniny, zemiakov a ovocia od výrobcov za 14. týždeň 2026

Ceny za 14. týždeň 2026 sa zisťovali v dňoch 7.4.2026 – 16.4.2026

Ceny 1. triedy sa uvádzajú za kg bez DPH

Trend 2-týžden. cenového vývoja	Názov produktu	Cena	Zso	Sso	Vso	SR		Vývoj v %	
						14. t. 2026 €/m. j.	12. t. 2026 €/m. j.	14.26/12.26	Medziročný
	Zelenina								
-	Mrkva	Min.	*1	-	-	*1	*1	-	-
		Max.							
		Priem.							
-	Petržlen	Min.	0,70	-	-	0,70	*1	-	-
		Max.	1,17			1,17			
		Priem.	1,01			1,01			
-	Kaleráb	Min.	-	-	-	-	-	-	-
		Max.							
		Priem.							
-	Kapusta hlávková biela	Min.	-	*1	-	*1	*1	-	-
		Max.							
		Priem.							
-	Kapusta hlávková červená	Min.	-	-	-	-	-	-	-
		Max.							
		Priem.							
-	Rajčiaky rýchlené	Min.	-	-	-	-	-	-	-
		Max.							
		Priem.							
-	Tekvica	Min.	-	-	-	-	-	-	-
		Max.							
		Priem.							
-	Zeler	Min.	*1	-	-	*1	0,15	-	-
		Max.					0,45		
		Priem.					0,30		
-	Cesnak	Min.	-	-	-	-	-	-	-
		Max.							
		Priem.							
↑	Cibuľa žltá	Min.	*1	*1	-	0,43	0,37	16,2	30,3
		Max.				0,80	0,80	0,0	33,3
		Priem.				0,52	0,44	19,3	30,7
↑	Zemiaky	Min.	0,41	*1	-	0,41	0,36	13,9	28,1
		Max.	0,41			0,70	0,70	0,0	16,7
		Priem.	0,41			0,45	0,39	14,9	0,5
	Ovocie								
-	Jablká Pinova 1.tr.	Min.	*1	-	-	*1	*1	-	-
		Max.							
		Priem.							
-	Golden Delicious 1.tr.	Min.	*1	-	-	*1	*1	-	-
		Max.							
		Priem.							
-	Idared 1.tr.	Min.	*1	-	-	*1	*1	-	-
		Max.							
		Priem.							
-	Fuji >70 mm	Min.	*1	-	-	*1	*1	-	-
		Max.							
		Priem.							

Prameň: PPA – Odbor obchodných mechanizmov a ATIS; vysvetlivky: SR - Slovensko spolu, Zso - západoslovenská oblasť (Bratislavský, Trnavský, Trenčiansky a Nitriansky kraj), Sso - stredoslovenská oblasť (Žilinský a Banskobystrický kraj), Vso - východoslovenská oblasť (Košícký a Prešovský kraj), *1 - cenu, resp. vývoj nezverejňujeme (menej ako 3 údaje).

Ponuka a ceny zeleniny a ovocia od pestovateľov

Zelenina

Ponuka zeleniny z domácej produkcie bola v 14. týždni 2026 v priemere nižšia ako dopyt.

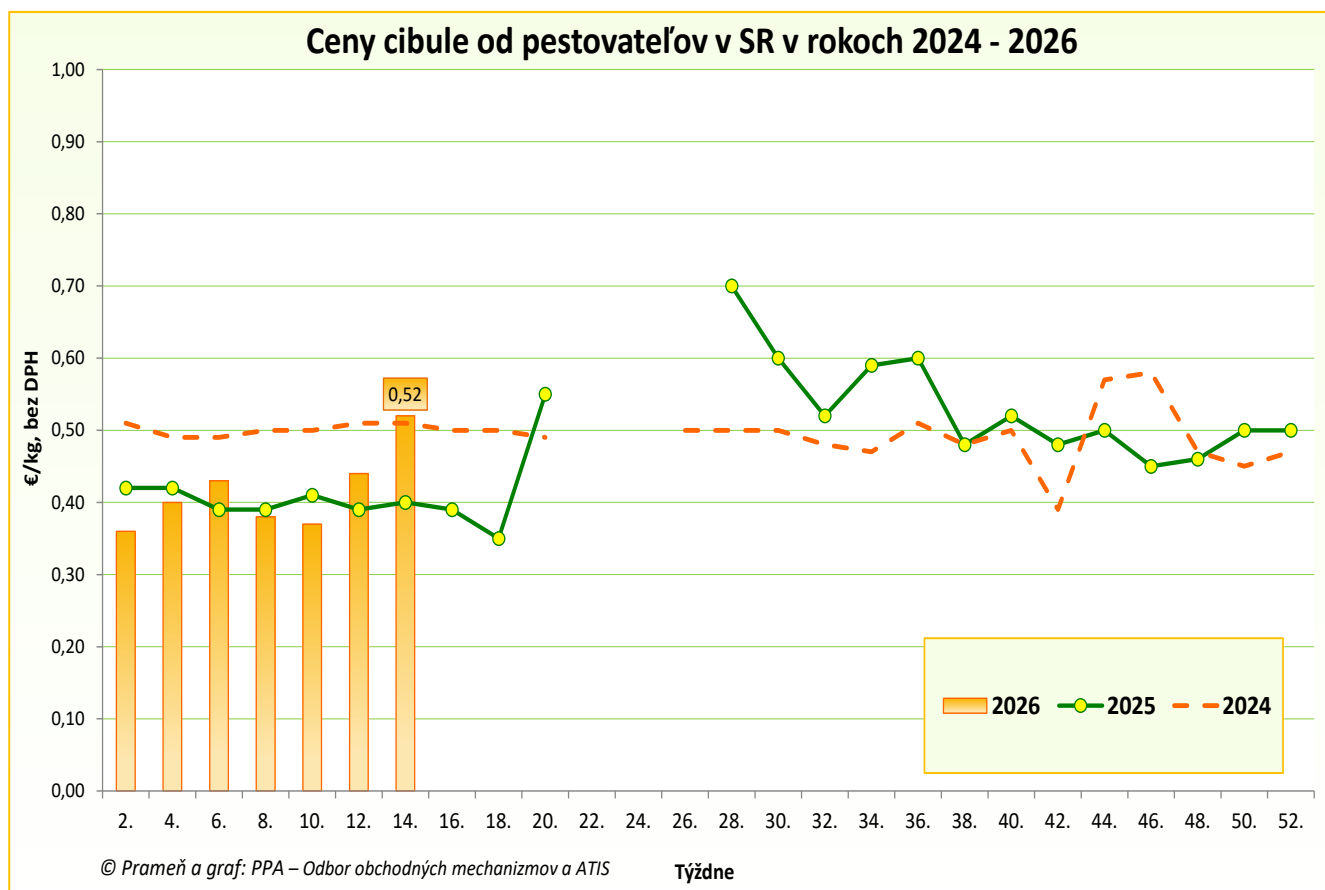
Nárast ceny v danom týždni sme zaznamenali pri zemiakoch (0,45 €/kg) a pri cibuli žltej (0,52 €/kg), ktorých cena stúpla o 14,9 %, resp. 19,3 % oproti 12. týždňu 2026. V medziročnom porovnaní sa zvýšila cena zemiakov o 0,5 % a cibule až o 30,7 %.

Petržlen bol v sledovanom týždni ponúkaný na predaj v priemernej cene 1,01 €/kg.

Ovocie

V 14. týždni 2026 boli v ponuke predaja najmä jablká odrôd Pinova, Golden Delicious, Idared alebo Fuji. Priemernú cenu jablák neuvádzame kvôli nižšiemu počtu zaslaných hlásení od respondentov.

© PPA – Odbor obchodných mechanizmov a ATIS



Odbytové ceny zeleniny z veľkoobchodu za 14. týždeň 2026

Ceny za 14. týždeň 2026 sa zisťovali v dňoch 30.3. 2026 – 14.4. 2026

Ceny 1. triedy sa uvádzajú za MJ bez DPH

Trend 2-týžden. cenového vývoja	Názov produktu	Cena	Zso	Sso	Vso	SR		Vývoj v %	
						14. t. 2026 €/m. j.	12. t. 2026 €/m. j.	14.26/12.26	Medziročný
-	Mrkva	Min. Max. Priem.	*1	-	-	*1	*1	-	-
↗	Mrkva import	Min. Max. Priem.	-	0,54 0,65 0,60	0,60 0,89 0,71	0,54 0,89 0,66	0,45 0,89 0,62	20,0 0,0 5,7	-1,8 4,7 -6,0
-	Paštrnák import	Min. Max. Priem.	-	*1	-	*1	*1	-	-
↔	Petržlen import	Min. Max. Priem.	*1	0,87 1,25 1,10	1,09 2,10 1,46	0,87 2,10 1,31	0,87 2,10 1,31	0,0 0,0 -0,5	-26,9 10,5 -14,7
↘	Zeler import	Min. Max. Priem.	*1	0,49 0,80 0,66	0,69 1,05 0,87	0,49 1,05 0,79	0,49 1,05 0,80	0,0 0,0 -1,2	-48,4 -27,6 -35,4
↘	Červená repa import	Min. Max. Priem.	*1	0,39 0,55 0,50	*1	0,39 0,89 0,57	0,39 0,89 0,58	0,0 0,0 -2,0	-13,3 -1,1 -14,9
↑	Red'kev biela import	Min. Max. Priem.	-	*1	*1	1,15 1,95 1,55	1,15 1,69 1,38	0,0 15,4 12,6	21,1 -4,9 8,4
↑	Red'kovka červená / zv. import	Min. Max. Priem.	-	*1	0,59 0,89 0,74	0,59 0,89 0,70	0,49 0,85 0,63	20,4 4,7 11,8	20,4 -19,1 -4,1
-	Kapusta hlávková biela	Min. Max. Priem.	-	*1	*1	*1	*1	-	-
-	Kapusta hlávková červená	Min. Max. Priem.	-	-	-	-	-	-	-
↔	Kapusta hlávková biela import	Min. Max. Priem.	*1	*1	0,50 0,79 0,63	0,39 0,79 0,61	0,39 0,79 0,61	0,0 0,0 -0,6	-49,4 -36,8 -35,7
↔	Kapusta hlávková červená import	Min. Max. Priem.	*1	0,45 0,74 0,61	0,59 0,92 0,71	0,45 0,92 0,69	0,45 0,92 0,69	0,0 0,0 1,0	-51,1 -33,8 -37,0
↘	Kel hlávkový import/kg	Min. Max. Priem.	-	0,99 1,25 1,13	*1	0,99 1,45 1,23	0,99 1,55 1,25	0,0 -6,5 -1,6	-13,9 0,0 -7,5
-	Kel hlávkový import/ks	Min. Max. Priem.	-	-	*1	*1	*1	-	-
↗	Kapusta kvasená	Min. Max. Priem.	-	-	0,92 1,49 1,17	0,92 1,49 1,17	0,90 1,49 1,16	2,2 0,0 0,6	0,0 0,0 2,9
↗	Kapusta kvasená import	Min. Max. Priem.	-	*1	*1	0,85 1,20 0,95	0,85 1,20 0,94	0,0 0,0 1,4	-4,5 0,0 -2,1
↔	Kaleráb import/ kg	Min. Max. Priem.	-	*1	*1	0,59 0,99 0,83	0,59 0,99 0,83	0,0 0,0 0,0	-40,4 -26,7 -29,7

Prameň: PPA – Odbor obchodných mechanizmov a ATIS; vysvetlivky: SR - Slovensko spolu, Zso - západoslovenská oblasť (Bratislavský, Trnavský, Trenčiansky a Nitriansky kraj), Sso - stredoslovenská oblasť (Žilinský a Banskobystrický kraj), Vso - východoslovenská oblasť (Košický a Prešovský kraj), *1 - cenu, resp. vývoj nezverejňujeme (menej ako 3 údaje).

Odbytové ceny zeleniny z veľkoobchodu za 14. týždeň 2026

Ceny za 14. týždeň 2026 sa zisťovali v dňoch 30.3. 2026 – 14.4. 2026

Ceny 1. triedy sa uvádzajú za MJ bez DPH

Trend 2-týžden. cenového vývoja	Názov produktu	Cena	Zso	Sso	Vso	SR		Vývoj v %	
						14. t. 2026 €/m. j.	12. t. 2026 €/m. j.	14.26/12.26	Medziročný
↗	Kaleráb import/ ks	Min. Max. Priem.	-	0,65 0,79 0,73	0,69 0,89 0,76	0,65 0,89 0,75	0,59 0,89 0,72	10,2 0,0 3,0	18,2 18,7 7,7
-	Kaleráb/ kg	Min. Max. Priem.	-	-	*1	*1	*1	-	-
-	Karfiol/ ks	Min. Max. Priem.	-	-	-	-	-	-	-
↑↑	Karfiol import/ ks	Min. Max. Priem.	-	*1	2,75 3,99 3,24	2,39 3,99 3,01	1,69 2,39 2,10	41,4 67,0 43,8	36,6 73,5 44,4
↑↑	Brokolica import/ ks	Min. Max. Priem.	-	*1	*1	1,89 2,05 1,98	1,29 1,89 1,50	46,5 8,5 32,2	90,9 46,4 64,0
-	Rajčiaky rýchlené	Min. Max. Priem.	-	-	-	-	-	-	-
↑	Rajčiaky import	Min. Max. Priem.	*1	2,75 3,99 3,57	3,69 5,90 4,49	2,75 5,90 4,03	2,95 4,59 3,52	-6,8 28,5 14,4	31,6 111,5 57,9
-	Paprika rýchlená	Min. Max. Priem.	-	-	-	-	-	-	-
↓	Paprika zelená import	Min. Max. Priem.	-	2,99 4,19 3,64	3,29 3,90 3,66	2,99 4,19 3,65	3,49 4,95 4,11	-14,3 -15,4 -11,2	3,5 0,0 4,1
↑	Paprika PCR import	Min. Max. Priem.	*1	4,49 4,55 4,51	4,75 5,75 5,16	4,49 5,75 4,86	3,85 4,65 4,36	16,6 23,7 11,4	54,8 35,3 33,4
↘	Paprika červená import	Min. Max. Priem.	-	3,95 5,49 4,53	3,99 4,75 4,41	3,95 5,49 4,47	3,49 5,49 4,62	13,2 0,0 -3,3	46,8 15,6 10,7
-	Uhorky šalátové rýchlené	Min. Max. Priem.	-	-	*1	*1	*1	-	-
↗	Uhorky šalátové import	Min. Max. Priem.	*1	1,69 2,29 2,04	1,89 2,59 2,19	1,69 2,59 2,16	1,12 2,79 2,09	50,9 -7,2 3,6	6,3 -7,5 3,1
-	Tekvica	Min. Max. Priem.	-	-	-	-	-	-	-
↘	Tekvica import	Min. Max. Priem.	-	*1	*1	1,25 1,59 1,45	1,25 1,59 1,47	0,0 0,0 -1,4	19,0 -36,1 -12,1
-	Dyňa červená import	Min. Max. Priem.	-	*1	-	*1	*1	-	-
-	Melón cukrový import	Min. Max. Priem.	-	*1	*1	*1	*1	-	-

Prameň PPA – Odbor obchodných mechanizmov a ATIS; vysvetlivky: SR - Slovensko spolu, Zso - západoslovenská oblasť (Bratislavský, Trnavský, Trenčiansky a Nitriansky kraj), Sso - stredoslovenská oblasť (Žilinský a Banskobystrický kraj), Vso - východoslovenská oblasť (Košický a Prešovský kraj), *1 - cenu, resp. vývoj nezverejňujeme (menej ako 3 údaje).

Odbytové ceny zeleniny z veľkoobchodu za 14. týždeň 2026

Ceny za 14. týždeň 2026 sa zisťovali v dňoch 30.3. 2026 – 14.4. 2026

Ceny 1. triedy sa uvádzajú za MJ bez DPH

Trend 2-týžden. cenového vývoja	Názov produktu	Cena	Zso	Sso	Vso	SR		Vývoj v %	
						14. t. 2026 €/m. j.	12. t. 2026 €/m. j.	14.26/12.26	Medziročný
-	Šalát hlávkový/ ks	Min. Max. Priem.	-	-	-	-	-	-	-
↘	Cukina import	Min. Max. Priem.	-	1,99 3,09 2,51	2,19 2,99 2,58	1,99 3,09 2,54	2,39 3,09 2,74	-16,7 0,0 -7,0	38,2 23,6 35,6
↑	Baklažán import	Min. Max. Priem.	-	*1 *1	*1	2,85 3,69 3,40	2,75 3,59 3,07	3,6 2,8 10,6	68,6 -26,1 33,1
↗	Kapusta pekinská import	Min. Max. Priem.	*1	1,35 1,69 1,54	1,49 2,00 1,67	1,35 2,00 1,63	1,35 1,79 1,55	0,0 11,7 5,5	8,0 25,8 17,2
-	Šalát hlávkový import/ ks	Min. Max. Priem.	-	*1 *1	*1	0,73 0,99 0,87	*1	-	-14,1 -20,8 -12,8
-	Cibuľa	Min. Max. Priem.	*1	-	*1	*1	0,65 0,89 0,74	-	-
-	Cibuľa / zv.	Min. Max. Priem.	-	-	-	-	-	-	-
↘	Cibuľa import	Min. Max. Priem.	-	0,45 0,60 0,56	*1	0,45 0,60 0,57	0,45 0,75 0,60	0,0 -20,0 -5,0	-15,1 -24,1 -13,6
↘	Cibuľa / zv. import	Min. Max. Priem.	-	0,69 0,85 0,74	0,79 0,94 0,84	0,69 0,94 0,79	0,69 0,89 0,82	0,0 5,6 -2,8	0,0 4,4 3,9
↘	Pór import	Min. Max. Priem.	-	0,95 1,69 1,30	1,29 1,85 1,51	0,95 1,85 1,40	0,99 2,27 1,52	-4,0 -18,5 -7,9	-31,7 -22,9 -23,0
-	Cesnak	Min. Max. Priem.	-	-	*1	*1	*1	-	-
↗	Cesnak import	Min. Max. Priem.	-	2,75 4,10 3,65	*1	2,75 4,78 3,84	2,75 4,55 3,74	0,0 5,1 2,8	-26,7 -9,0 -14,2
↔	Šampiňóny voľne ložené	Min. Max. Priem.	-	*1 *1	*1	2,80 3,25 2,97	2,80 3,25 2,97	0,0 0,0 0,0	14,3 -4,4 3,2
-	Šampiňóny / 250 g	Min. Max. Priem.	-	-	*1	*1	*1	-	-
↗	Zemiaky	Min. Max. Priem.	*1	*1	*1	0,50 0,65 0,58	0,50 0,65 0,57	0,0 0,0 1,4	-15,3 -23,5 -23,7
↑↑	Zemiaky import	Min. Max. Priem.	-	*1 *1	*1	0,45 1,89 0,87	0,45 0,59 0,53	0,0 220,3 64,7	-18,2 122,4 35,5
-	Zemiaky skoré import	Min. Max. Priem.	-	*1	-	*1	*1	-	-

Prameň: PPA – Odbor obchodných mechanizmov a ATIS; vysvetlivky: SR - Slovensko spolu, Zso - západoslovenská oblasť (Bratislavský, Trnavský, Trenčiansky a Nitriansky kraj), Sso - stredoslovenská oblasť (Žilinský a Banskobystrický kraj), Vso - východoslovenská oblasť (Košický a Prešovský kraj), *1 - cenu, resp. vývoj nezverejňujeme (menej ako 3 údaje)

Odbytové ceny ovocia z veľkoobchodu za 14. týždeň 2026

Ceny za 14. týždeň 2026 sa zisťovali v dňoch 30.3. 2026 – 14.4. 2026

Ceny 1. triedy sa uvádzajú za MJ bez DPH

Trend 2-týžden. cenového vývoja	Názov produktu	Cena	Zso	Sso	Vso	SR		Vývoj v %	
						14. t. 2026 €/m. j.	12. t. 2026 €/m. j.	14.26/12.26	Medziročný
↗	Golden Delicious 1. tr	Min.	*1	*1	*1	0,77	0,77	0,0	-22,2
		Max.				1,35	1,25	8,0	-9,4
		Priem.				1,12	1,07	4,7	-5,9
↗	Golden Delicious >70 mm	Min.	*1	-	*1	0,89	0,89	0,0	-
		Max.				1,49	1,45	2,8	
		Priem.				1,18	1,16	1,2	
-	Gala >70 mm	Min.	*1	-	*1	*1	*1	-	-
		Max.							
		Priem.							
↗	Gala 1. tr.	Min.	*1	*1	*1	0,92	0,92	0,0	8,2
		Max.				1,22	1,15	6,1	23,2
		Priem.				1,05	1,01	4,0	12,5
-	Fuji >70 mm	Min.	-	-	-	-	*1	-	-
		Max.							
		Priem.							
↗	Jablká ostatné zimné >70 mm import	Min.	*1	*1	*1	0,85	0,84	1,2	-9,6
		Max.				1,19	1,15	3,5	0,0
		Priem.				1,04	1,02	2,3	-2,5
↗	Hrušky import	Min.	*1	1,25	1,59	1,19	1,19	0,0	-20,1
		Max.		3,10	1,90	3,10	3,10	0,0	31,9
		Priem.		2,36	1,76	2,00	1,92	4,0	5,1
-	Marhule import	Min.	-	-	-	-	-	-	-
		Max.							
		Priem.							
-	Broskyne import	Min.	-	-	-	-	-	-	-
		Max.							
		Priem.							
-	Nektárinky import	Min.	-	-	-	-	-	-	-
		Max.							
		Priem.							
↗	Slivky import	Min.	-	*1	*1	1,89	1,75	8,0	-32,3
		Max.				2,55	2,50	2,0	-23,9
		Priem.				2,18	2,10	3,7	-29,2
-	Slivky konzumné 1.tr.	Min.	-	-	-	-	-	-	-
		Max.							
		Priem.							
-	Jahody import konzumné/ 250 g	Min.	-	-	*1	*1	*1	-	-
		Max.							
		Priem.							
↗	Hrozno stolové biele import	Min.	*1	3,19	3,29	3,19	2,99	6,7	14,3
		Max.		4,09	4,99	4,99	5,49	-9,1	10,9
		Priem.		3,74	4,11	3,88	3,78	2,6	9,8
-	Hrozno stolové modré import	Min.	-	*1	*1	*1	*1	-	-
		Max.							
		Priem.							
↗	Hrozno stolové červené import	Min.	-	*1	*1	3,09	3,19	-3,1	10,8
		Max.				4,99	4,00	24,8	27,9
		Priem.				3,97	3,81	4,3	10,6

Prameň: PPA – Odbor obchodných mechanizmov a ATIS; vysvetlivky: SR - Slovensko spolu, Zso - západoslovenská oblasť (Bratislavský, Trnavský, Trenčiansky a Nitriansky kraj), Sso - stredoslovenská oblasť (Žilinský a Banskobystrický kraj), Vso - východoslovenská oblasť (Košický a Prešovský kraj), *1 - cenu, resp. vývoj nezverejňujeme (menej ako 3 údaje)

Odbytové ceny ovocia z veľkoobchodu za 14. týždeň 2026

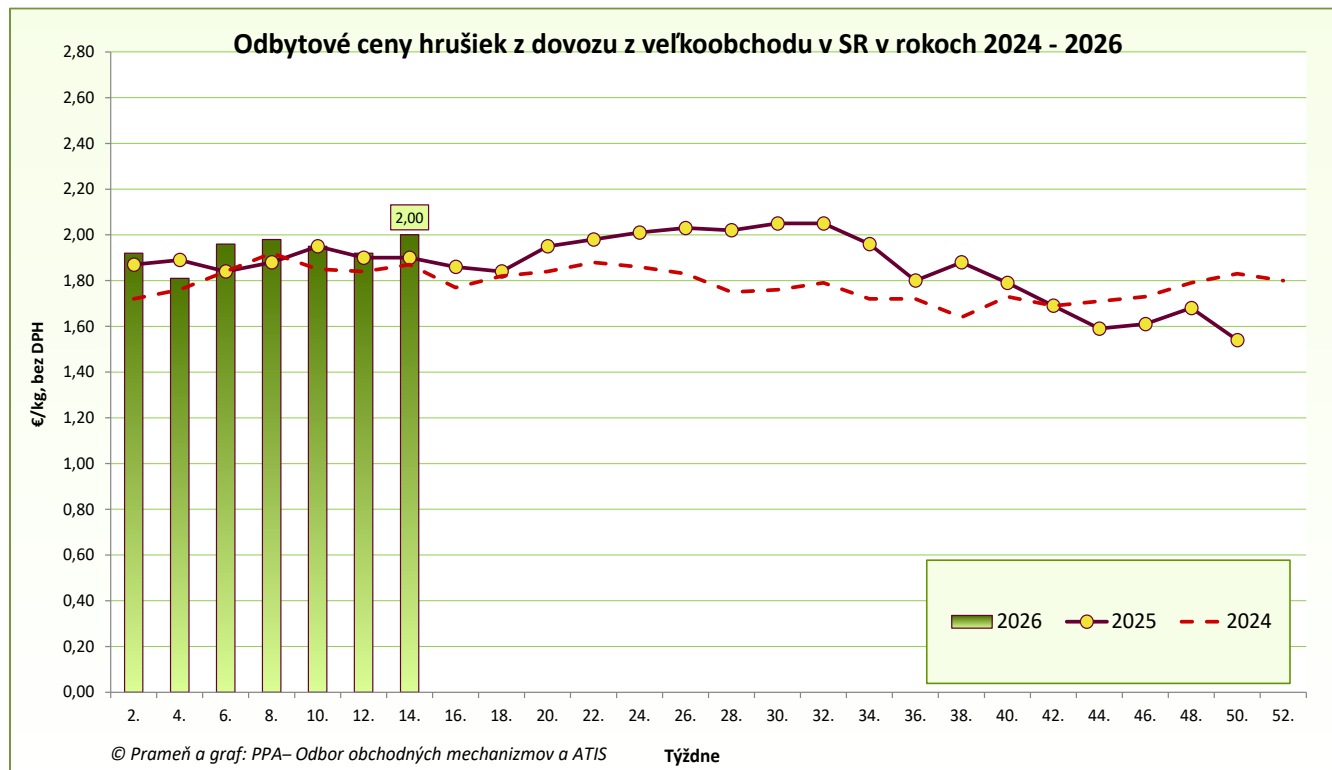
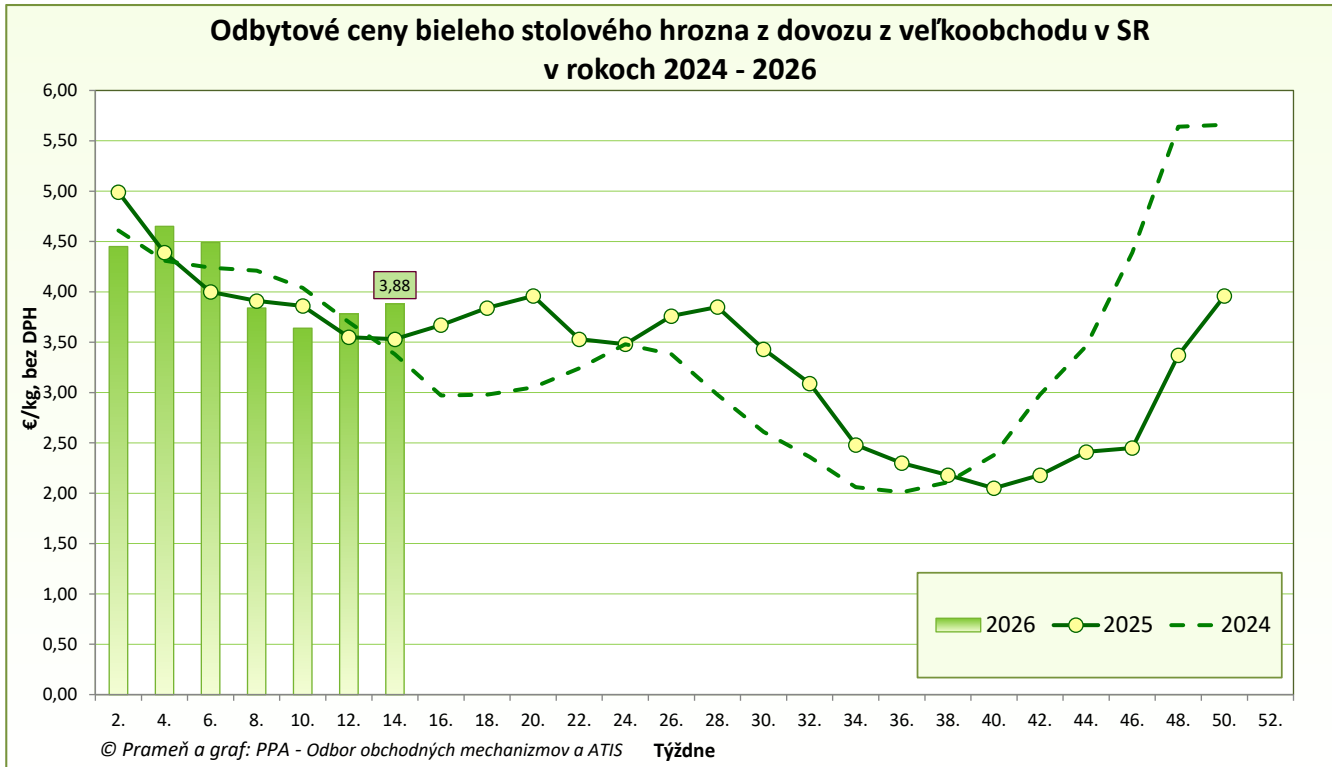
Ceny za 14. týždeň 2026 sa zisťovali v dňoch 30.3. 2026 – 14.4. 2026

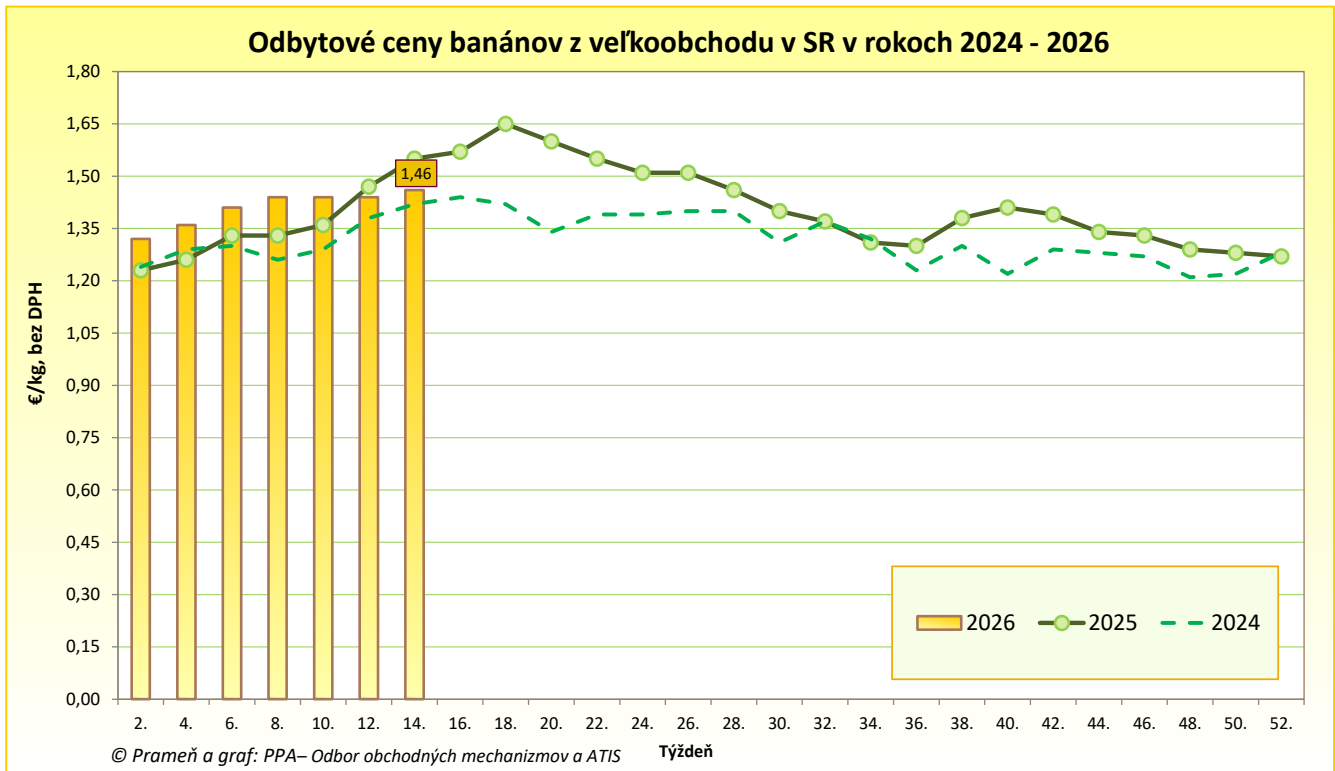
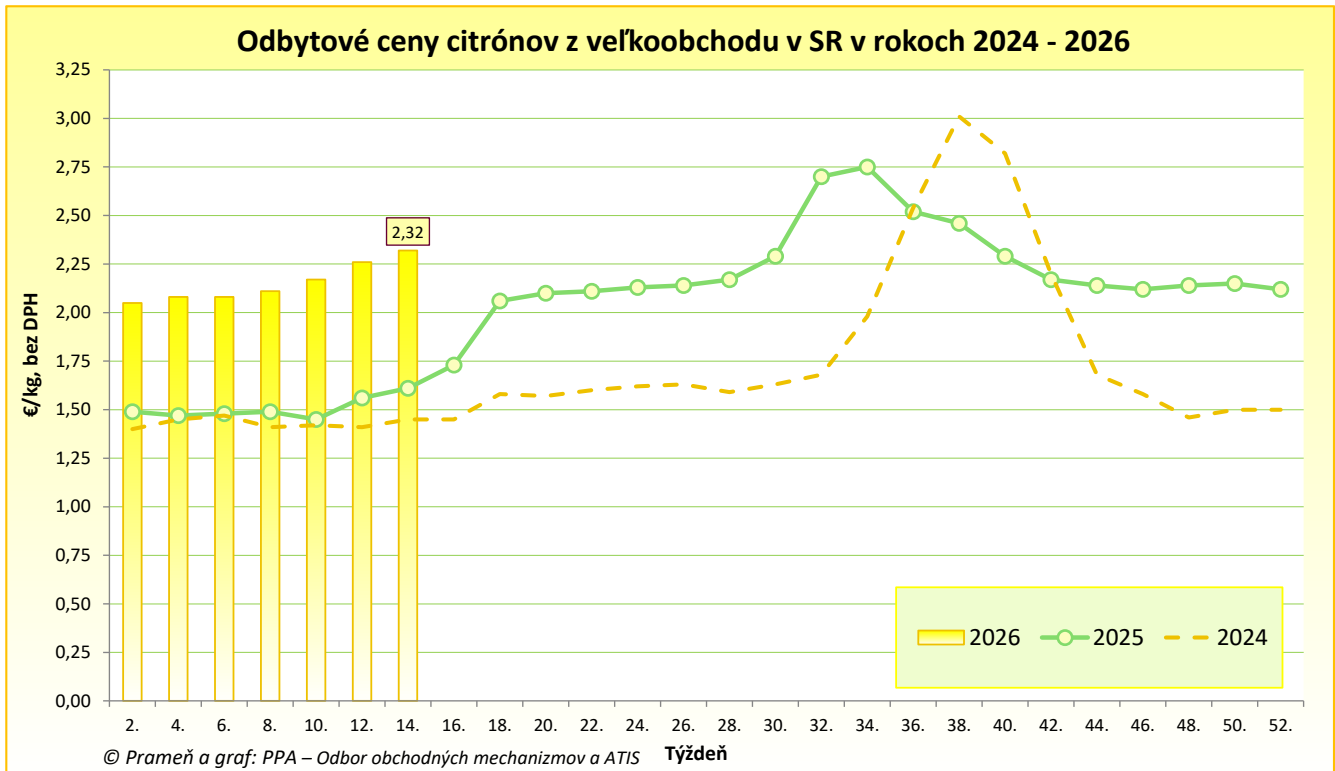
Ceny 1. triedy sa uvádzajú za MJ bez DPH

Trend 2-týžden. cenového vývoja	Názov produktu	Cena	Zso	Sso	Vso	SR		Vývoj v %	
						14. t. 2026 €/m. j.	12. t. 2026 €/m. j.	14.26/12.26	Medziročný
↘	Pomaranče	Min.	*1	0,95	1,19	0,95	0,95	0,0	-12,8
		Max.		1,59	1,49	1,59	1,59	0,0	-9,1
		Priem.		1,40	1,39	1,41	1,43	-1,4	2,5
↗	Citróny	Min.	*1	1,95	2,19	1,95	1,95	0,0	77,3
		Max.		2,35	2,69	2,69	2,49	8,0	37,9
		Priem.		2,16	2,39	2,32	2,26	2,3	43,8
↗	Mandarínky	Min.	*1	1,45	1,65	1,45	1,39	4,3	-14,2
		Max.		1,79	2,03	2,03	1,95	4,1	-18,8
		Priem.		1,68	1,81	1,78	1,71	4,0	-17,4
↘	Grapefruity biele	Min.	-	*1	*1	1,79	1,79	0,0	8,5
		Max.				2,49	2,49	0,0	13,7
		Priem.				2,09	2,14	-2,5	13,9
↘	Grapefruity červené a ružové	Min.	*1	1,29	1,49	1,29	1,29	0,0	-7,2
		Max.		1,75	1,89	1,89	1,89	0,0	-5,5
		Priem.		1,58	1,66	1,65	1,67	-1,4	-5,4
↗	Banány	Min.	*1	1,35	1,39	1,35	1,25	8,0	55,2
		Max.		1,50	1,47	1,69	1,69	0,0	-3,4
		Priem.		1,42	1,42	1,46	1,44	1,4	-5,9
↘	Kivi / voľne ložené	Min.	-	*1	*1	3,10	3,20	-3,1	29,7
		Max.				3,80	3,80	0,0	15,2
		Priem.				3,43	3,47	-1,0	22,0
↘	Kivi / košík	Min.	*1	2,09	-	2,09	2,19	-4,6	5,0
		Max.		2,99		2,99	2,99	0,0	11,2
		Priem.		2,49		2,51	2,53	-1,0	3,4
-	Kivi / platóny	Min.	-	*1	*1	*1	*1	-	-
		Max.							
		Priem.							
↗	Ananás / ks	Min.	-	*1	2,09	1,99	1,89	5,3	-5,2
		Max.			2,59	2,60	2,60	0,0	-34,8
		Priem.			2,32	2,31	2,23	3,6	-13,3
↘	Mango / ks	Min.	-	*1	*1	1,39	1,39	0,0	16,8
		Max.				1,99	1,99	0,0	-4,8
		Priem.				1,75	1,80	-3,1	-0,5
↘	Avokádo / ks	Min.	-	*1	1,09	0,99	0,99	0,0	-16,8
		Max.			1,59	1,59	1,65	-3,6	0,0
		Priem.			1,36	1,28	1,31	-2,1	-3,6

Prameň: PPA – Odbor obchodných mechanizmov a ATIS; vysvetlivky: SR - Slovensko spolu, Zso - západoslovenská oblasť (Bratislavský, Trnavský, Trenčiansky a Nitriansky kraj), Sso - stredoslovenská oblasť (Žilinský a Banskobystrický kraj), Vso - východoslovenská oblasť (Košický a Prešovský kraj), *1 - cenu, resp. vývoj nezverejňujeme (menej ako 3 údaje)

Grafy





Vydavateľ a spracovateľ cenových informácií:

Pôdohospodárska platobná agentúra
PPA – Odbor obchodných mechanizmov a ATIS
Hraničná 12
815 26 Bratislava
www.apa.sk

Číslo 07/2026; Ročník 11.; 21. 4. 2026

Komoditný manažér:

Ing. Terézia Jamborová
Mobil: 0915/762 204
e-mail: Terezia.Jamborova@apa.sk

Mgr. Dávid Čičmanec
Mobil: 0918/612 199
e-mail: David.Cicmanec@apa.sk