



Prehľad nákupných cien obilnín a zemiakov

12. týždeň 2026

Číslo 12/2026

Ročník 12.

26. 3. 2026



Agrárne trhové informácie Slovenska

Nákupné ceny obilnín a olejnín v SR za 12. týždeň 2026

Ceny za 12. týždeň 2026 sa zisťovali v dňoch 23. 3. 2026 – 25. 3. 2026

Ceny sú uvedené bez DPH a bez dopravy

Trend týždenného cenového vývoja	Názov produktu	Cena	Zso	Sso	Vso	SR spolu		Vývoj cien			
						12. týž. 2026	11. týž. 2026	Týždenný		Medziročný	
						€/t		€/t	%	€/t	%
↕	Pšenica potravinárska trieda E	Min.	155,00	-	-	155,00	155,00	0,00	0,0	*1	
		Max.	250,00			250,00	250,00	0,00	0,0		
		Priem.	177,69			177,69	187,29	-9,60	-5,1		
		Očakáv.	178,12			178,12	185,55			x	x
-	Pšenica potravinárska trieda A	Min.	*1	-	-	165,00	*1			*1	
		Max.				204,50					
		Priem.				175,25					
		Očakáv.				175,30				x	x
-	Pšenica potravinárska trieda B	Min.	*1	-	-	*1	*1			*1	
		Max.									
		Priem.									
		Očakáv.								x	x
↘	Pšenica potravinárska (E, A, B, P) SPOLU	Min.	155,00	-	*1	155,00	155,00	0,00	0,0	0,00	0,0
		Max.	250,00			250,00	250,00	0,00	0,0	0,00	0,0
		Priem.	174,77			175,63	187,13	-11,50	-6,2	-38,31	-17,9
		Očakáv.	174,25			175,17	180,62			x	x
↗	Jačmeň sladovnícky	Min.	184,99	-	*1	184,99	182,50	2,49	1,4	-10,01	-5,1
		Max.	254,00			254,00	253,58	0,42	0,2	-1,00	-0,4
		Priem.	220,01			219,96	217,16	2,79	1,3	-2,94	-1,3
		Očakáv.	224,95			221,74	223,88			x	x
-	Jačmeň krmny	Min.	*1	-	-	*1	140,00			*1	
		Max.				165,00					
		Priem.				155,41					
		Očakáv.				153,27				x	x
-	Pšenica krmna	Min.	*1	-	-	*1	*1			*1	
		Max.									
		Priem.									
		Očakáv.								x	x
-	Raž potravinárska	Min.	*1	-	-	*1	*1			*1	
		Max.									
		Priem.									
		Očakáv.								x	x
-	Repka	Min.	*1	-	-	*1	*1				
		Max.									
		Priem.									
		Očakáv.								x	x
-	Slničnica	Min.	-	-	-	-	-				
		Max.									
		Priem.									
		Očakáv.								x	x

Prameň: PPA – Odbor obchodných mechanizmov a ATIS

Vysvetlivky: Zso (Bratislavský, Trnavský, Trenčiansky a Nitriansky kraj), Sso (Žilinský a Banskobystrický kraj),

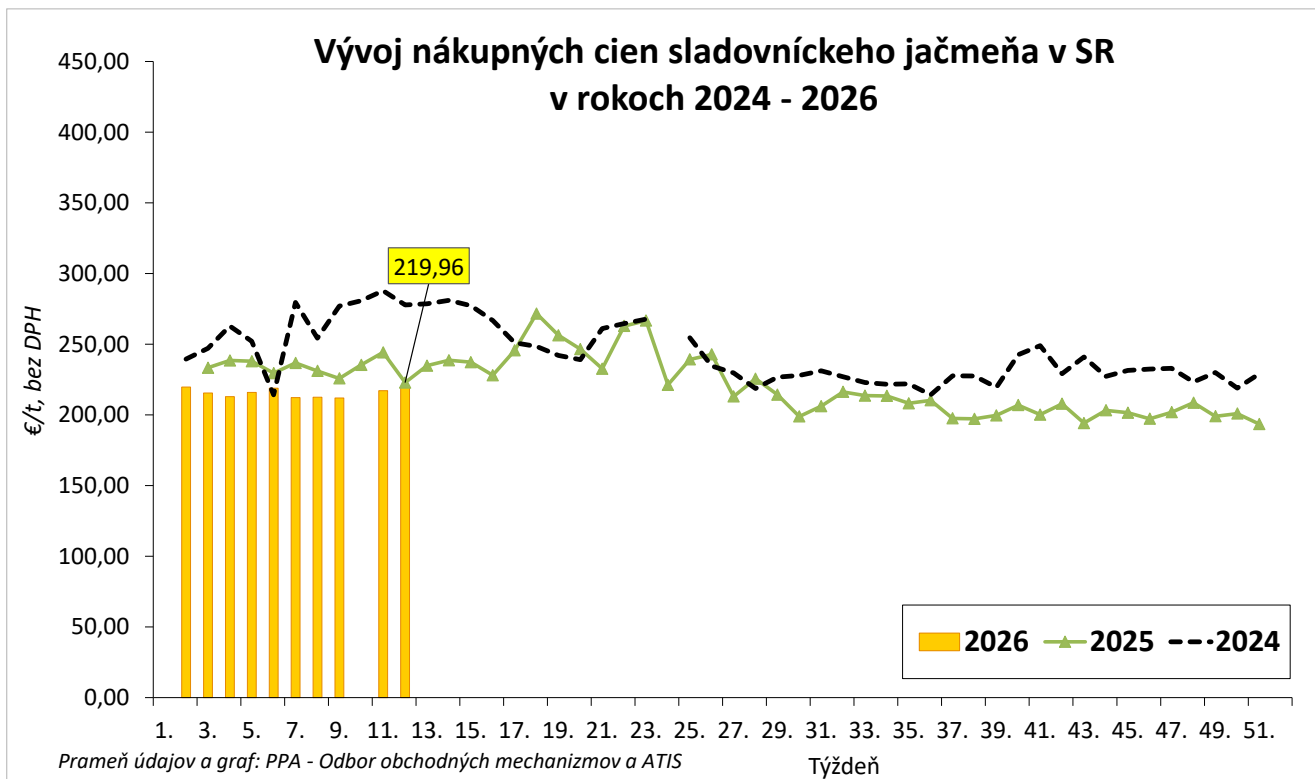
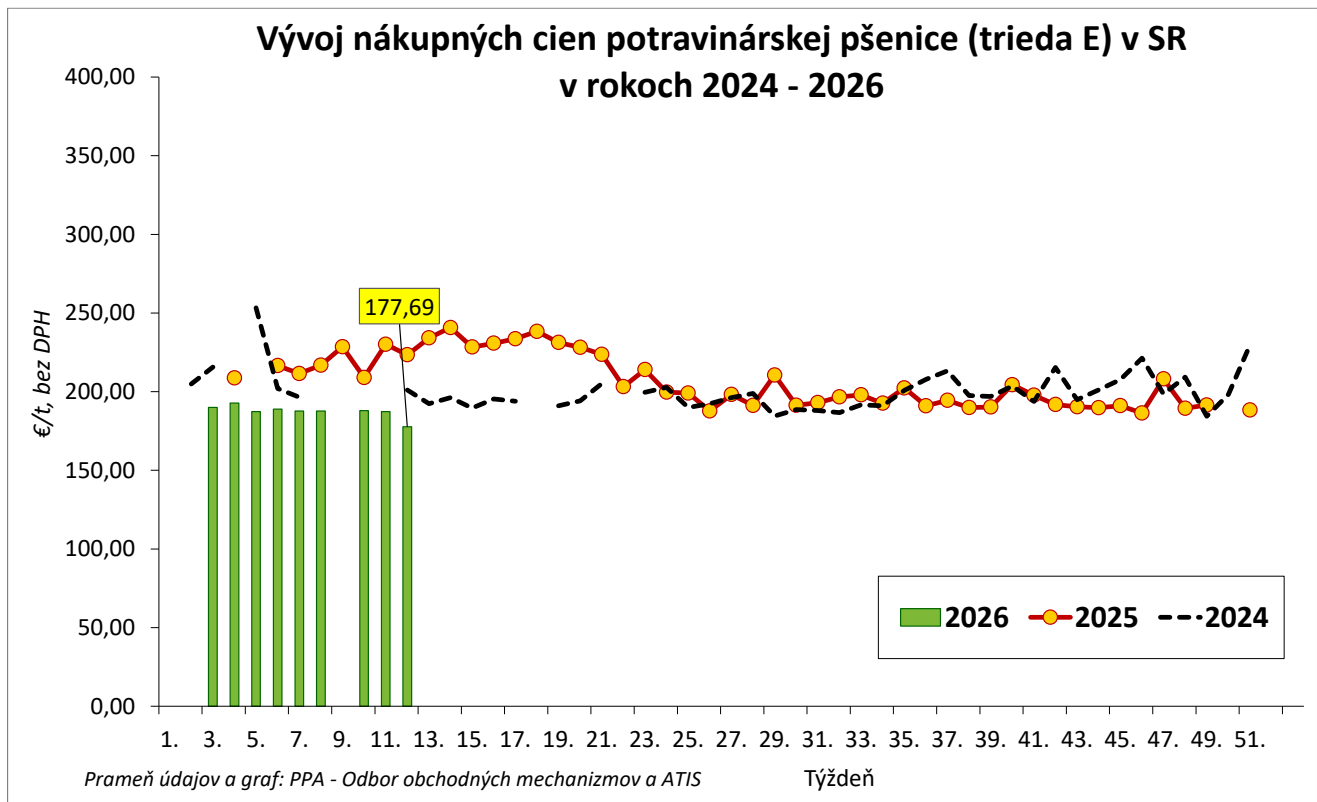
Vso (Košícký a Prešovský kraj). *1 - údaj nezverejňujeme, menej ako traja respondenti.

Vývoj cien je rozdiel cien pred týždňom, resp. rokom a zistenou cenou v aktuálnom týždni.

Min. = minimálna cena z nahlásených minimálnych cien v sledovanom období.

Max. = maximálna cena z nahlásených maximálnych cien v sledovanom období.

Priem. = priemerná cena vypočítaná ako vážený priemer. Počet spravodajských jednotiek: 20



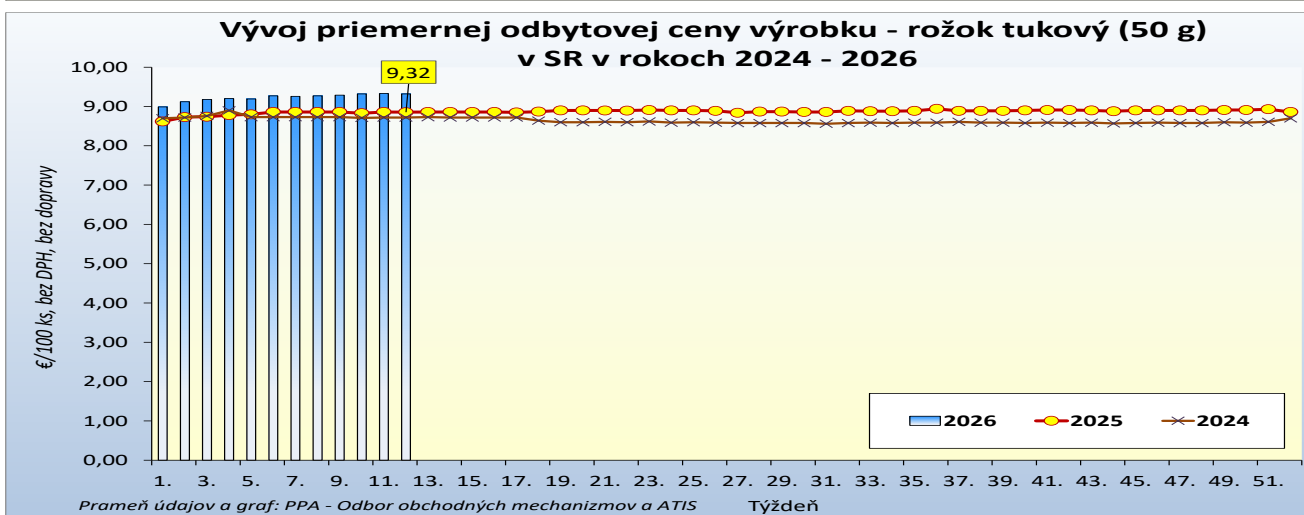
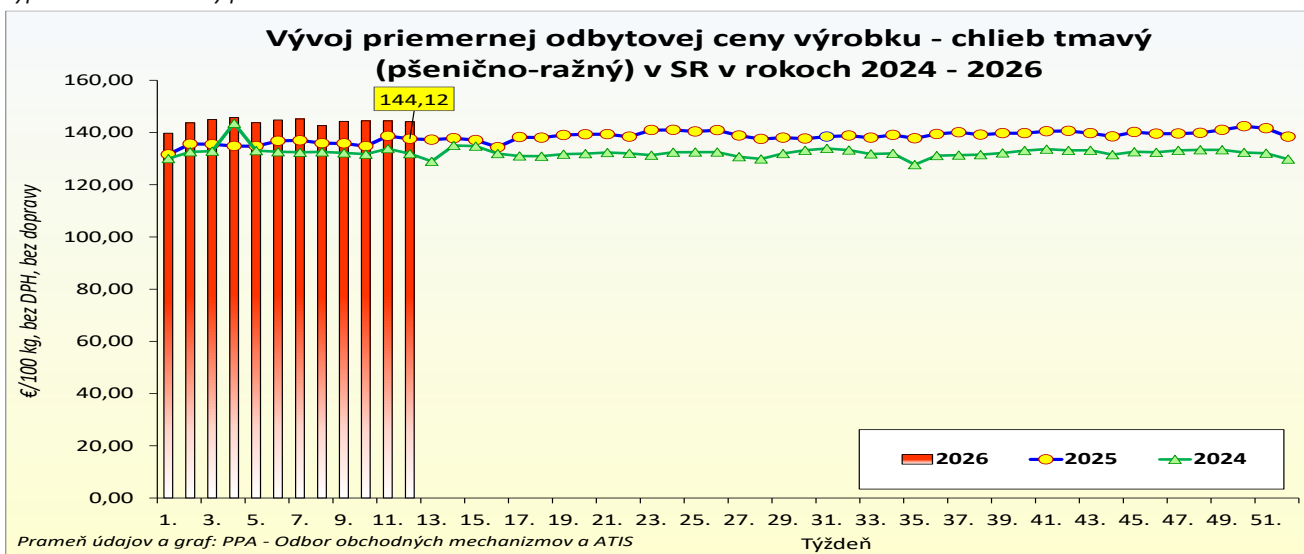
Odbytové ceny pekárske výrobkov v SR za 12. týždeň 2026

Ceny za 12. týždeň 2026 sa zisťovali v dňoch 23. 3. 2026 – 25. 3. 2026

Ceny sa uvádzajú bez DPH a bez dopravy

Trend týždenného cenového vývoja	Názov produktu	m. j.	Cena	Zso	Sso	Vso	SR spolu		Vývoj cien			
							12. týždeň 2026	11. týždeň 2026	Týždenný		Medziročný	
							€/m. j.		€/m. j.	%	€/m. j.	%
↕	Chlieb pšenično-ražný	100 kg	Min.	*1	95,57	*1	79,00	79,00	0,00	0,0	0,00	0,0
			Max.		308,75		601,20	601,20	0,00	0,0	32,40	5,7
			Priem.		156,70		144,12	144,46	-0,33	-0,2	6,54	4,8
			Očakáv		162,76		144,85	145,20	0,72	0,5	x	x
↕	Rožok tukový 50 g	100 ks	Min.	*1	6,50	*1	5,00	5,00	0,00	0,0	0,30	6,4
			Max.		14,54		14,55	14,55	0,00	0,0	0,82	6,0
			Priem.		9,04		9,32	9,33	0,00	0,0	0,47	5,3
			Očakáv		9,50		9,45	9,46	0,13	1,4	x	x

Prameň: PPA – Odbor obchodných mechanizmov a ATIS; Vysvetlivky: Zso (Bratislavský, Trnavský, Trenčiansky a Nitriansky kraj), Sso (Žilinský a Banskobystrický kraj), Vso (Košický a Prešovský kraj). *1 - údaj nezverejňujeme, menej ako traja respondenti. Vývoj cien je rozdiel cien pred týždňom, resp. rokom a zistenou cenou v aktuálnom týždni. Min.= minimálna cena z nahlásených minimálnych cien v sledovanom období. Max. = maximálna cena z nahlásených maximálnych cien v sledovanom období. Priem. = priemerná cena vypočítaná ako vážený priemer.



Nákupné ceny konzumných zemiakov od producentov v SR za 12. týždeň 2026

Ceny za 12. týždeň 2026 sa zisťovali v dňoch 23. 3. 2026 – 25. 3. 2026

Ceny sú uvedené bez DPH a bez dopravy

Trend týždenného cenového vývoja	Názov produktu	Cena	Zso	Sso	Vso	SR spolu		Vývoj cien			
						12. týž. 2026	11. týž. 2026	Týždenný		Medziročný	
						€/100 kg		€/100 kg	%	€/100 kg	%
↗	Zemiaky konzumné neskoré	Min.	*1	*1	*1	25,00	20,00	5,00	25,0	-3,00	-10,7
		Max.				36,00	34,38	1,62	4,7	-14,00	-28,0
		Priem.				34,21	32,48	1,73	5,3	-7,09	-17,2
		Očakáv.				34,21	32,48			x	x

Prameň: PPA – Odbor obchodných mechanizmov a ATIS

Vysvetlivky: Zso (Bratislavský, Trnavský, Trenčiansky a Nitriansky kraj), Sso (Žilinský a Banskobystrický kraj),

Vso (Košický a Prešovský kraj).

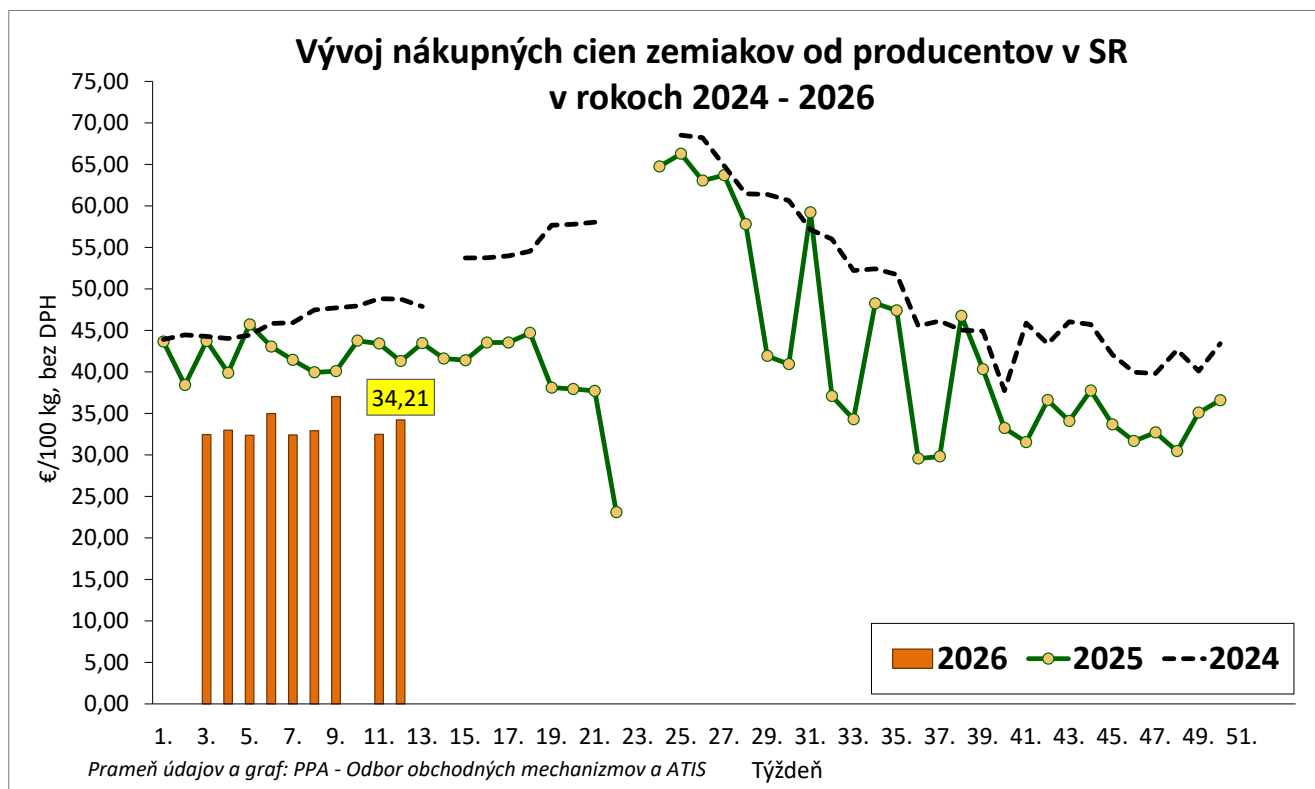
*1 - údaj nezverejňujeme, menej ako traja respondenti.

Vývoj cien je rozdiel cien pred týždňom, resp. rokom a zistenou cenou v aktuálnom týždni.

Min. = minimálna cena z nahlásených minimálnych cien v sledovanom období.

Max. = maximálna cena z nahlásených maximálnych cien v sledovanom období.

Priem. = priemerná cena vypočítaná ako vážený priemer.



Vydavateľ a spracovateľ cenových informácií:

Pôdohospodárska platobná agentúra
Odbor obchodných mechanizmov a ATIS
Hraničná 12
815 26 Bratislava
www.apa.sk

Číslo 12/2026; Ročník 12.; 26. 3. 2026

Komoditný manažér:

Ing. Sylvia Čarná
Mobil: 0918/612 458
e-mail: Sylvia.Carna@apa.sk

Ing. Zuzana Turčianska
Mobil: 0918/612 343
e-mail: Zuzana.Turcianska@apa.sk

Mgr. Dávid Čičmanec
Mobil: 0918/612 199
e-mail: David.Cicmanec@apa.sk

e-mail: atis@apa.sk