



Prehľad nákupných cien obilnín a zemiakov

14. týždeň 2026

Číslo 14/2026

Ročník 12.

9. 4. 2026



Agrárne trhové informácie Slovenska

Nákupné ceny obilnín a olejnín v SR za 14. týždeň 2026

Ceny za 14. týždeň 2026 sa zisťovali v dňoch 6. 4. 2026 – 8. 4. 2026

Ceny sú uvedené bez DPH a bez dopravy

Trend týždenného cenového vývoja	Názov produktu	Cena	Zso	Sso	Vso	SR spolu		Vývoj cien			
						14. týž. 2026	13. týž. 2026	Týždenný		Medziročný	
						€/t		€/t	%	€/t	%
↗	Pšenica potravinárska trieda E	Min.	155,00	-	-	155,00	155,00	0,00	0,0	0,00	0,0
		Max.	250,00			250,00	250,00	0,00	0,0	-10,00	-3,8
		Priem.	184,10			184,10	175,76	8,34	4,7	-56,64	-23,5
		Očakáv.	181,92			181,92	175,55			x	x
↗	Pšenica potravinárska trieda A	Min.	*1	*1	-	169,00	165,00	4,00	2,4	*1	
		Max.				240,00	240,00	0,00	0,0	*1	
		Priem.				183,22	179,98	3,24	1,8	*1	
		Očakáv.				172,89	176,31			x	x
-	Pšenica potravinárska trieda B	Min.	*1	-	*1	*1	165,00				
		Max.					195,00				
		Priem.					172,27				
		Očakáv.					173,58			x	x
↗	Pšenica potravinárska (E, A, B, P) SPOLU	Min.	155,00	*1	*1	155,00	155,00	0,00	0,0	0,00	0,0
		Max.	250,00			250,00	250,00	0,00	0,0	-10,00	-3,8
		Priem.	182,32			183,41	176,53	6,88	3,9	-53,01	-22,4
		Očakáv.	176,04			177,33	175,46			x	x
↘	Jačmeň sladovnícky	Min.	180,00	-	*1	180,00	180,00	0,00	0,0	-25,00	-12,2
		Max.	223,00			223,00	262,00	-39,00	-14,9	-39,09	-14,9
		Priem.	197,38			197,61	223,09	-25,48	-11,4	-41,05	-17,2
		Očakáv.	199,41			199,45	231,33			x	x
-	Jačmeň krmny	Min.	*1	-	-	*1	*1			*1	
		Max.									
		Priem.									
		Očakáv.								x	x
-	Pšenica krmna	Min.	-	-	-	*1	*1				
		Max.									
		Priem.									
		Očakáv.								x	x
↔	Raž potravinárska	Min.	*1	*1	-	155,00	155,00	0,00	0,0	*1	
		Max.				300,00	300,00	0,00	0,0		
		Priem.				181,40	181,41	-0,01	0,0		
		Očakáv.				188,90	188,96			x	x
-	Repka	Min.	-	-	-	-	*1				
		Max.									
		Priem.									
		Očakáv.								x	x
-	Slničnica	Min.	-	-	-	-	-				
		Max.									
		Priem.									
		Očakáv.								x	x

Prameň: PPA – Odbor obchodných mechanizmov a ATIS

Vysvetlivky: Zso (Bratislavský, Trnavský, Trenčiansky a Nitriansky kraj), Sso (Žilinský a Banskobystrický kraj),

Vso (Košícký a Prešovský kraj). *1 - údaj nezverejňujeme, menej ako traja respondenti.

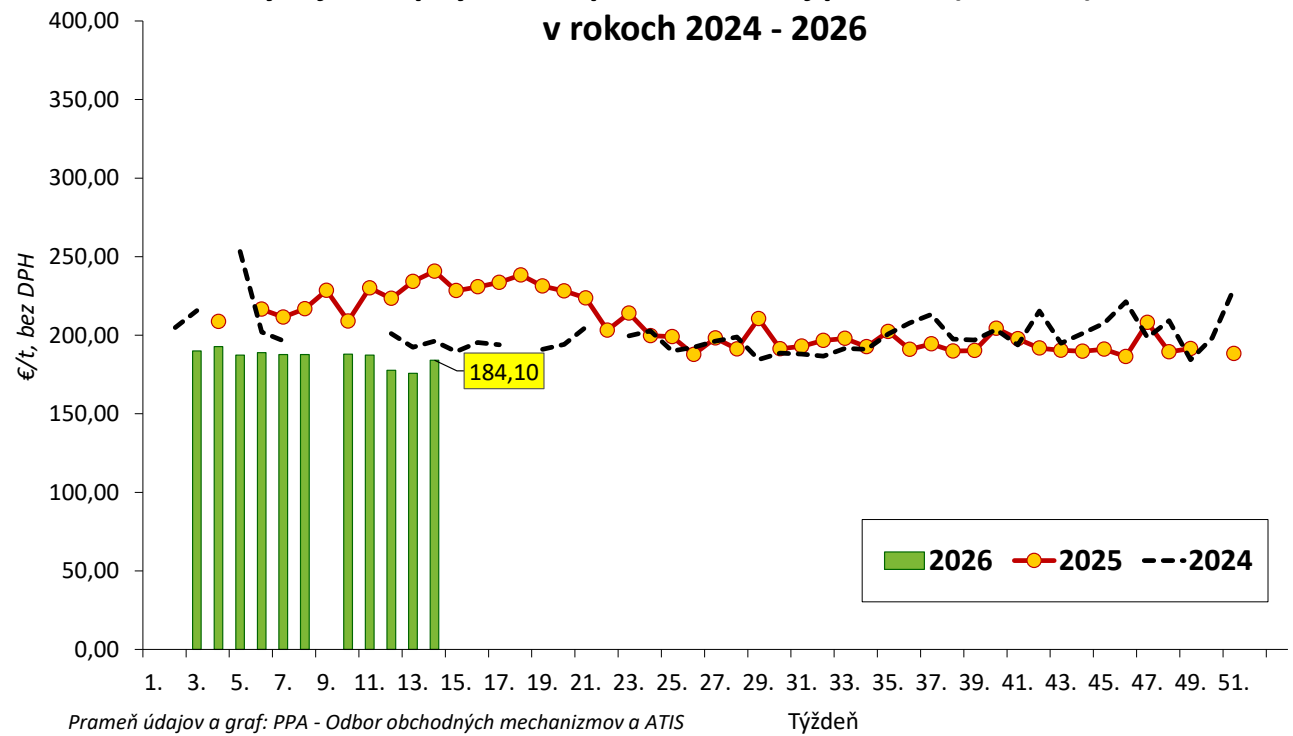
Vývoj cien je rozdiel cien pred týždňom, resp. rokom a zistenou cenou v aktuálnom týždni.

Min. = minimálna cena z nahlásených minimálnych cien v sledovanom období.

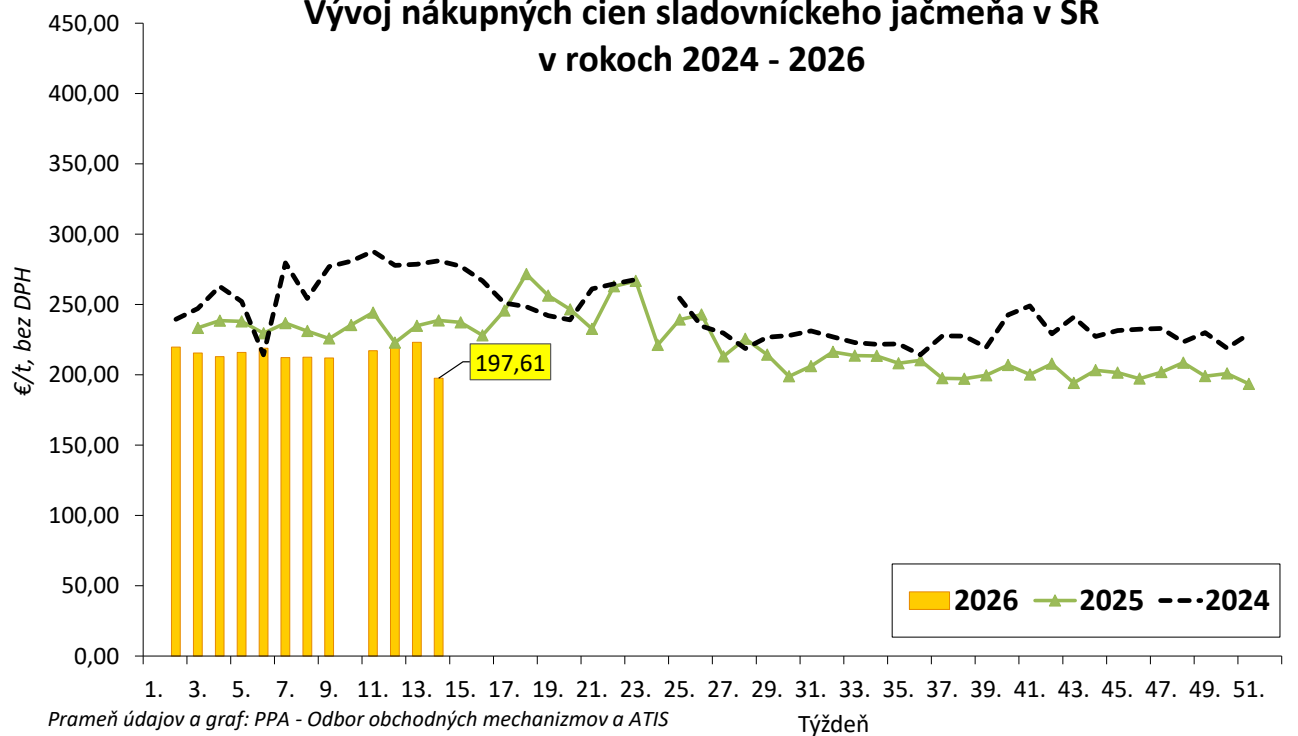
Max. = maximálna cena z nahlásených maximálnych cien v sledovanom období.

Priem. = priemerná cena vypočítaná ako vážený priemer. Počet spravodajských jednotiek: 20

Vývoj nákupných cien potravinárskej pšenice (trieda E) v SR v rokoch 2024 - 2026



Vývoj nákupných cien sladovníckeho jačmeňa v SR v rokoch 2024 - 2026



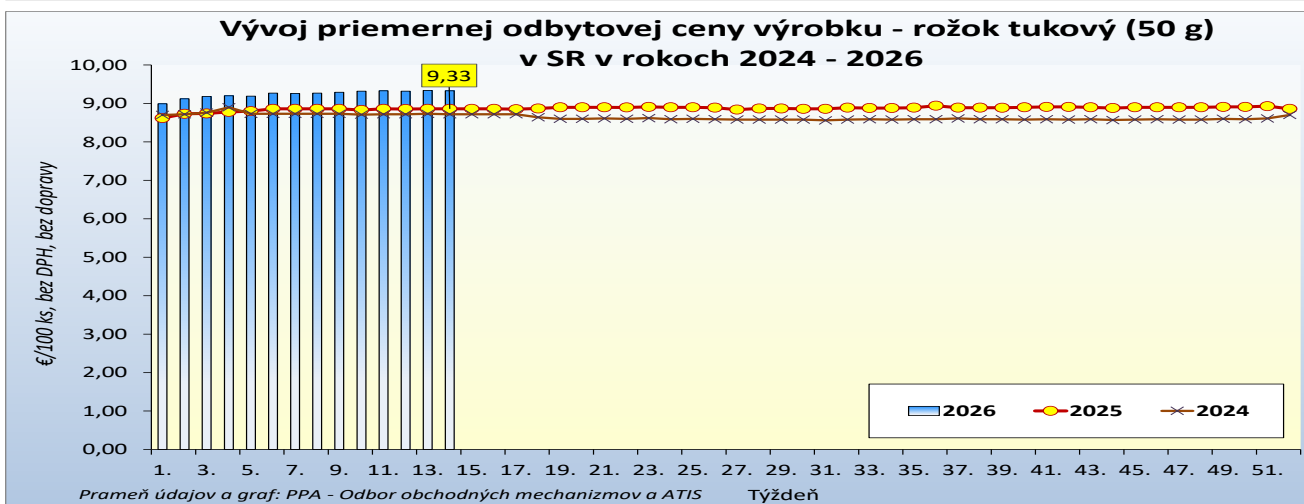
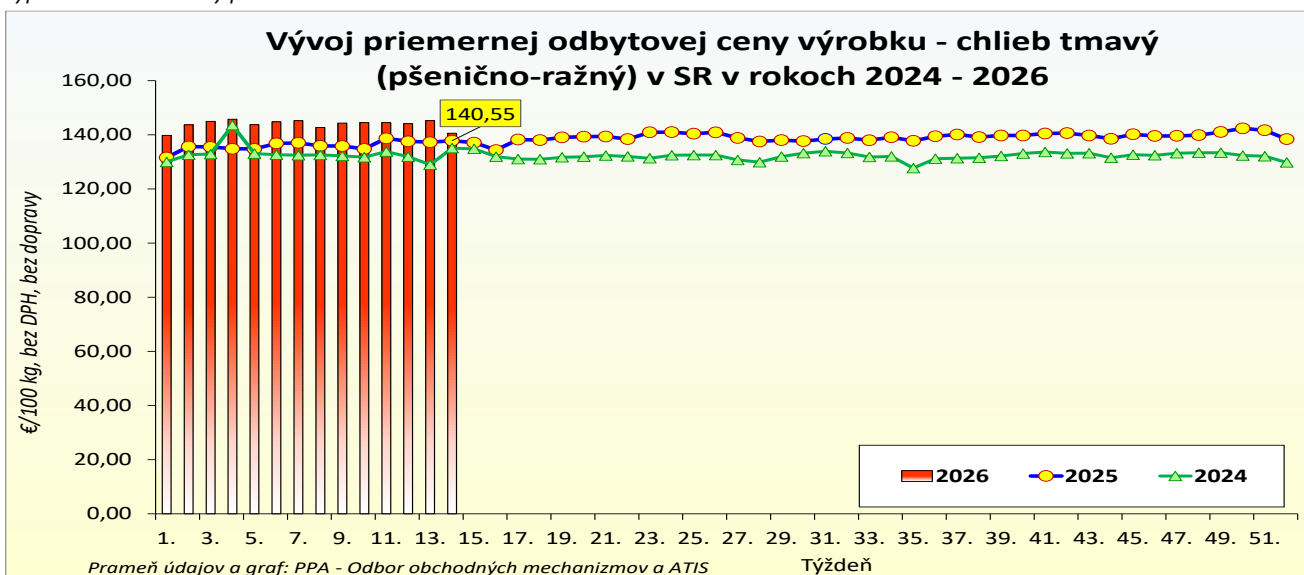
Odbytové ceny pekárskeho výrobkov v SR za 14. týždeň 2026

Ceny za 14. týždeň 2026 sa zisťovali v dňoch 6. 4. 2026 – 8. 4. 2026

Ceny sa uvádzajú bez DPH a bez dopravy

Trend týždenného cenového vývoja	Názov produktu	m. j.	Cena	Zso	Sso	Vso	SR spolu		Vývoj cien			
							14. týždeň 2026	13. týždeň 2026	Týždenný		Medziročný	
							€/m. j.		€/m. j.	%	€/m. j.	%
↘	Chlieb pšenično-ražný	100 kg	Min.	*1	95,57	*1	85,00	79,00	6,00	7,6	6,00	7,6
			Max.		321,56		601,20	601,20	0,00	0,0	32,40	5,7
			Priem.		152,15		140,55	145,23	-4,68	-3,2	2,74	2,0
			Očakáv.		158,69		141,38	145,96			x	x
↘	Rožok tukový 50 g	100 ks	Min.	*1	6,50	*1	5,00	5,00	0,00	0,0	0,00	0,0
			Max.		14,54		14,55	14,55	0,00	0,0	0,82	6,0
			Priem.		8,99		9,33	9,34	-0,01	-0,1	0,47	5,3
			Očakáv.		9,48		9,47	9,47			x	x

Prameň: PPA – Odbor obchodných mechanizmov a ATIS; Vysvetlivky: Zso (Bratislavský, Trnavský, Trenčiansky a Nitriansky kraj), Sso (Žilinský a Banskobystrický kraj), Vso (Košický a Prešovský kraj). *1 - údaj nezverejňujeme, menej ako traja respondenti. Vývoj cien je rozdiel cien pred týždňom, resp. rokom a zistenou cenou v aktuálnom týždni. Min.= minimálna cena z nahlásených minimálnych cien v sledovanom období. Max. = maximálna cena z nahlásených maximálnych cien v sledovanom období. Priem. = priemerná cena vypočítaná ako vážený priemer.



Nákupné ceny konzumných zemiakov od producentov v SR za 14. týždeň 2026

Ceny za 14. týždeň 2026 sa zisťovali v dňoch 6. 4. 2026 – 8. 4. 2026

Ceny sú uvedené bez DPH a bez dopravy

Trend týždenného cenového vývoja	Názov produktu	Cena	Zso	Sso	Vso	SR spolu		Vývoj cien			
						14. týž. 2026	13. týž. 2026	Týždenný		Medziročný	
						€/100 kg		€/100 kg	%	€/100 kg	%
↑	Zemiaky konzumné neskoré	Min.	*1	-	*1	25,00	25,00	0,00	0,0	-5,00	-16,7
		Max.				41,00	36,00	5,00	13,9	-9,00	-18,0
		Priem.				39,73	35,59	4,15	11,7	-1,88	-4,5
		Očakáv.				39,73	35,59			x	x

Prameň: PPA – Odbor obchodných mechanizmov a ATIS

Vysvetlivky: Zso (Bratislavský, Trnavský, Trenčiansky a Nitriansky kraj), Sso (Žilinský a Banskobystrický kraj),

Vso (Košícký a Prešovský kraj).

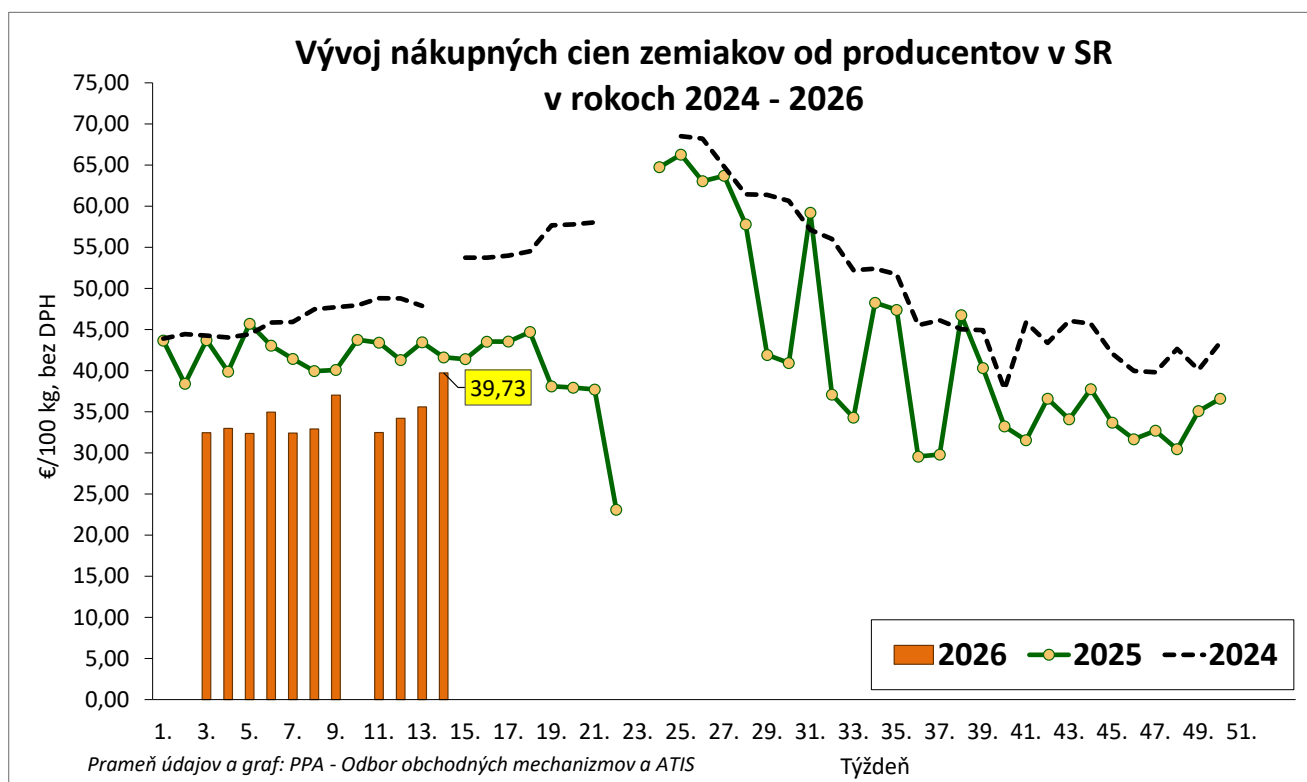
*1 - údaj nezverejňujeme, menej ako traja respondenti.

Vývoj cien je rozdiel cien pred týždňom, resp. a zistenou cenou v aktuálnom týždni.

Min. = minimálna cena z nahlásených minimálnych cien v sledovanom období.

Max. = maximálna cena z nahlásených maximálnych cien v sledovanom období.

Priem. = priemerná cena vypočítaná ako vážený priemer.



Vydavateľ a spracovateľ cenových informácií:

Pôdohospodárska platobná agentúra
Odbor obchodných mechanizmov a ATIS
Hraničná 12
815 26 Bratislava
www.apa.sk

Číslo 14/2026; Ročník 12.; 9. 4. 2026

Komoditný manažér:

Ing. Sylvia Čarná
Mobil: 0918/612 458
e-mail: Sylvia.Carna@apa.sk

Ing. Zuzana Turčianska
Mobil: 0918/612 343
e-mail: Zuzana.Turcianska@apa.sk

Mgr. Dávid Čičmanec
Mobil: 0918/612 199
e-mail: David.Cicmanec@apa.sk

e-mail: atis@apa.sk