



Prehľad nákupných cien obilnín a zemiakov

15. týždeň 2026

Číslo 15/2026

Ročník 12.

17. 4. 2026



Agrárne trhové informácie Slovenska

Nákupné ceny obilnín a olejnín v SR za 15. týždeň 2026

Ceny za 15. týždeň 2026 sa zisťovali v dňoch 13. 4. 2026 – 15. 4. 2026

Ceny sú uvedené bez DPH a bez dopravy

Trend týždenného cenového vývoja	Názov produktu	Cena	Zso	Sso	Vso	SR spolu		Vývoj cien			
						15. týž. 2026	14. týž. 2026	Týždenný		Medziročný	
						€/t		€/t	%	€/t	%
↘	Pšenica potravinárska trieda E	Min.	155,00	-	-	155,00	155,00	0,00	0,0	*1	
		Max.	250,00			250,00	250,00	0,00	0,0		
		Priem.	176,00			176,00	184,10	-8,09	-4,4		
		Očakáv.	176,99			176,99	181,92			x	x
↗	Pšenica potravinárska trieda A	Min.	165,00	*1	-	165,00	169,00	-4,00	-2,4	*1	
		Max.	180,00			240,00	240,00	0,00	0,0		
		Priem.	173,22			190,66	183,22	7,44	4,1		
		Očakáv.	169,90			189,63	172,89			x	x
-	Pšenica potravinárska trieda B	Min.	*1	-	*1	*1	*1				
		Max.									
		Priem.									
		Očakáv.								x	x
↗	Pšenica potravinárska (E, A, B, P) SPOLU	Min.	155,00	*1	*1	155,00	155,00	0,00	0,0	0,00	0,0
		Max.	250,00			250,00	250,00	0,00	0,0	-2,00	-0,8
		Priem.	174,84			184,76	183,41	1,34	0,7	-47,22	-20,4
		Očakáv.	173,79			184,63	177,33			x	x
↗	Jačmeň sladovnícky	Min.	165,00	-	*1	165,00	180,00	-15,00	-8,3	-40,00	-19,5
		Max.	230,00			230,00	223,00	7,00	3,1	-32,02	-12,2
		Priem.	207,20			206,17	197,61	8,55	4,3	-31,17	-13,1
		Očakáv.	214,98			213,50	199,45			x	x
-	Jačmeň krmny	Min.	*1	-	-	*1	*1				
		Max.									
		Priem.									
		Očakáv.								x	x
-	Pšenica krmna	Min.	-	-	*1	*1	*1			*1	
		Max.									
		Priem.									
		Očakáv.								x	x
-	Raž potravinárska	Min.	-	*1	-	*1	155,00			*1	
		Max.					300,00				
		Priem.					181,40				
		Očakáv.					188,90			x	x
-	Repka	Min.	-	-	-	-	-				
		Max.									
		Priem.									
		Očakáv.								x	x
-	Slničnica	Min.	-	-	-	-	-				
		Max.									
		Priem.									
		Očakáv.								x	x

Prameň: PPA – Odbor obchodných mechanizmov a ATIS

Vysvetlivky: Zso (Bratislavský, Trnavský, Trenčiansky a Nitriansky kraj), Sso (Žilinský a Banskobystrický kraj),

Vso (Košícký a Prešovský kraj). *1 - údaj nezverejňujeme, menej ako traja respondenti.

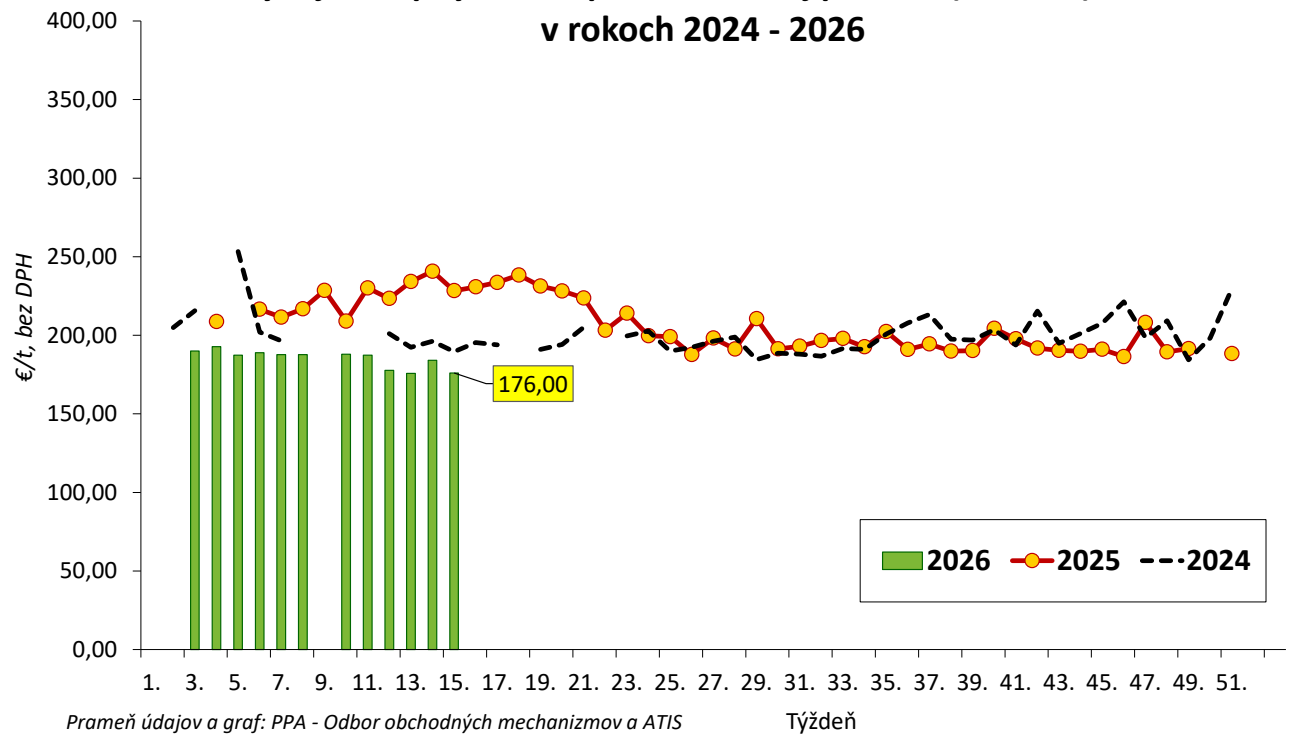
Vývoj cien je rozdiel cien pred týždňom, resp. rokom a zistenou cenou v aktuálnom týždni.

Min. = minimálna cena z nahlásených minimálnych cien v sledovanom období.

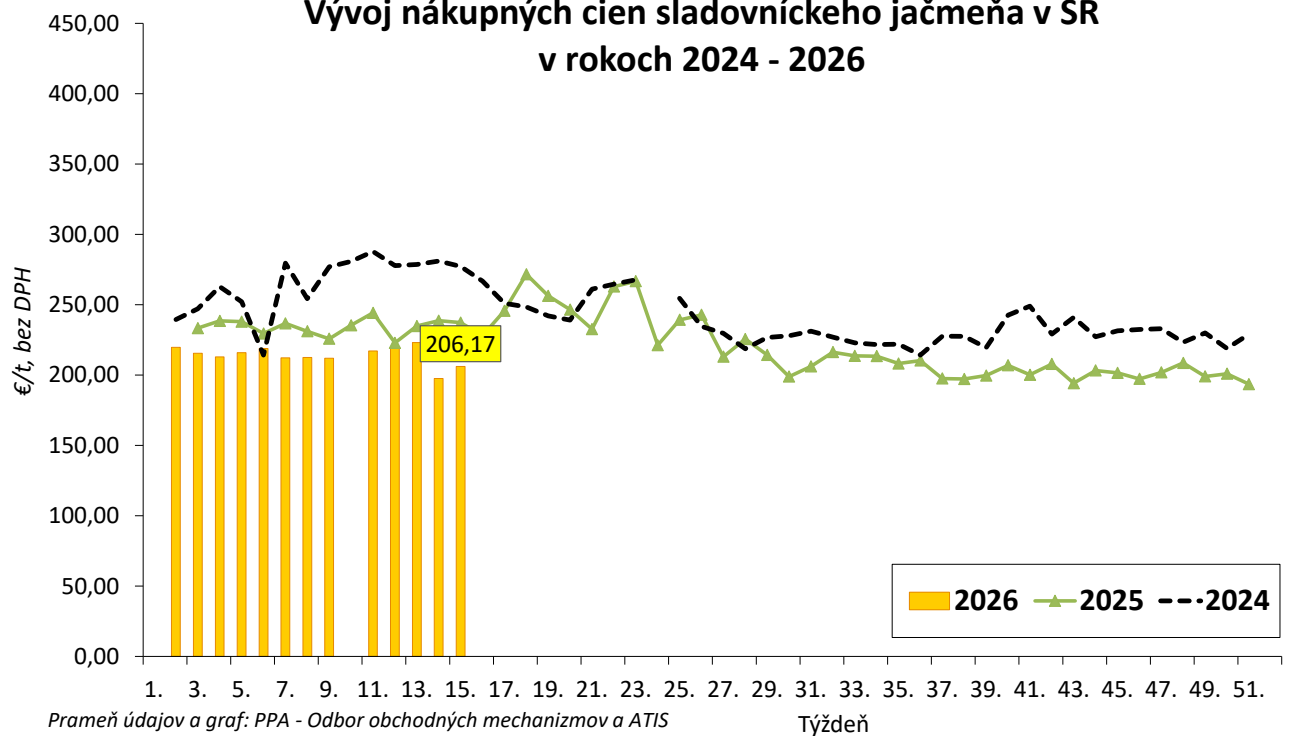
Max. = maximálna cena z nahlásených maximálnych cien v sledovanom období.

Priem. = priemerná cena vypočítaná ako vážený priemer. Počet spravodajských jednotiek: 20

Vývoj nákupných cien potravinárskej pšenice (trieda E) v SR v rokoch 2024 - 2026



Vývoj nákupných cien sladovníckeho jačmeňa v SR v rokoch 2024 - 2026



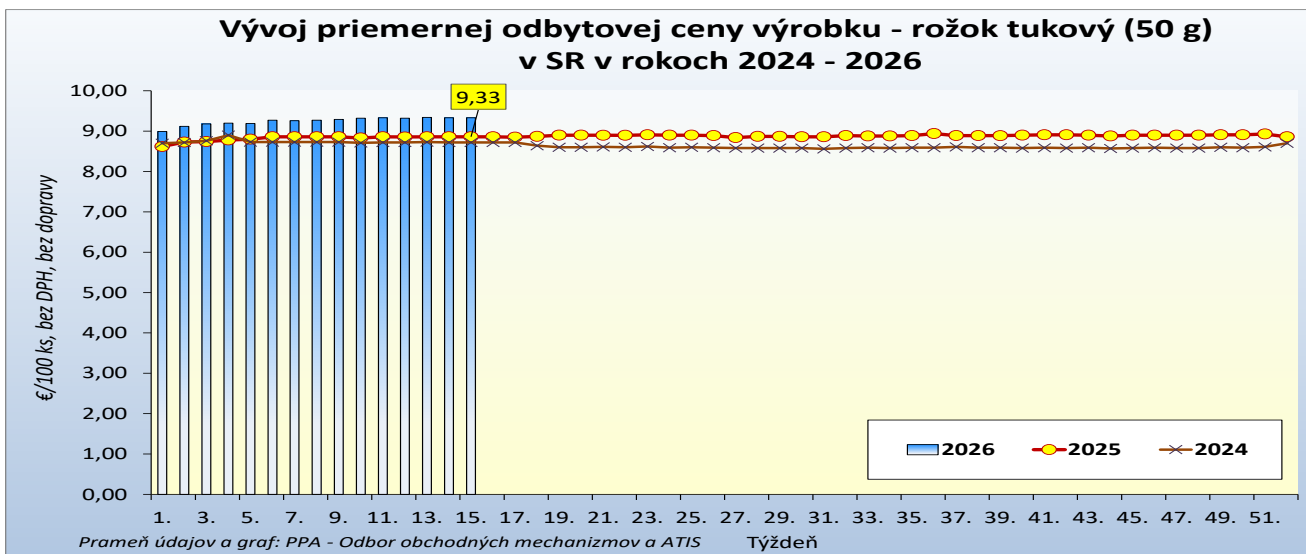
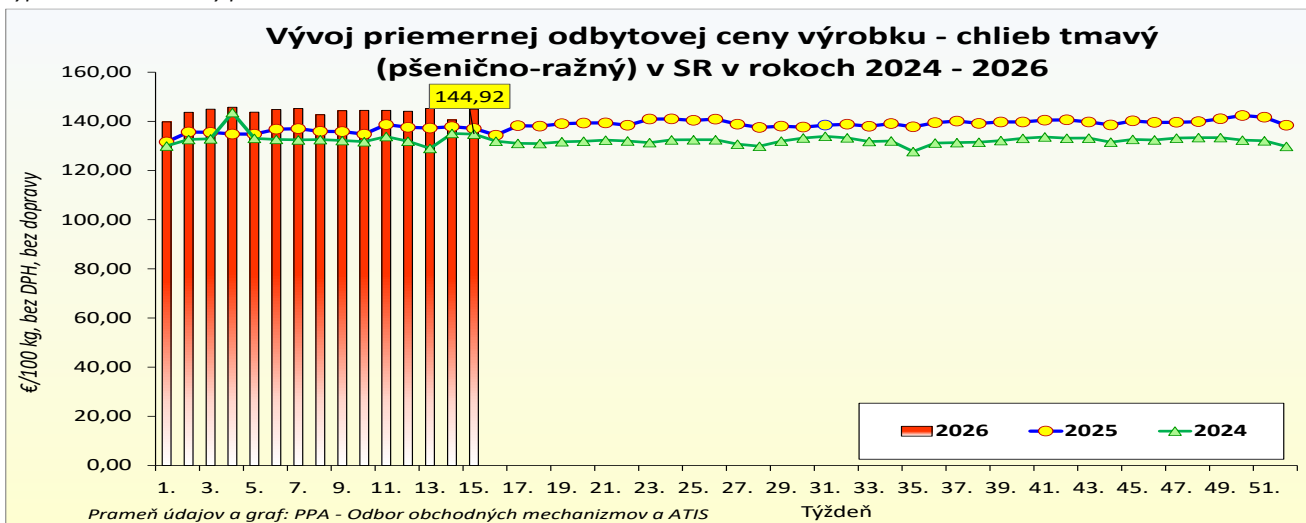
Odbytové ceny pekárskych výrobkov v SR za 15. týždeň 2026

Ceny za 15. týždeň 2026 sa zisťovali v dňoch 13. 4. 2026 – 15. 4. 2026

Ceny sa uvádzajú bez DPH a bez dopravy

Trend týždenného cenového vývoja	Názov produktu	m. j.	Cena	Zso	Sso	Vso	SR spolu		Vývoj cien			
							15. týždeň 2026	14. týždeň 2026	Týždenný		Medziročný	
							€/m. j.		€/m. j.	%	€/m. j.	%
↗	Chlieb pšenično-ražný	100 kg	Min.	*1	95,57	*1	85,00	85,00	0,00	0,0	6,00	7,6
			Max.		308,75		601,20	601,20	0,00	0,0	32,40	5,7
			Priem.		153,83		144,92	140,55	4,37	3,1	7,81	5,7
			Očakáv.		159,59		145,64	141,38			x	x
↕	Rožok tukový 50 g	100 ks	Min.	*1	6,50	*1	4,90	5,00	-0,10	-2,0	-0,10	-2,0
			Max.		14,54		14,55	14,55	0,00	0,0	0,82	6,0
			Priem.		9,05		9,33	9,33	0,00	0,0	0,47	5,3
			Očakáv.		9,50		9,45	9,47			x	x

Prameň: PPA – Odbor obchodných mechanizmov a ATIS; Vysvetlivky: Zso (Bratislavský, Trnavský, Trenčiansky a Nitriansky kraj), Sso (Žilinský a Banskobystrický kraj), Vso (Košícký a Prešovský kraj). *1 - údaj nezverejňujeme, menej ako traja respondenti. Vývoj cien je rozdiel cien pred týždňom, resp. rokom a zistenou cenou v aktuálnom týždni. Min.= minimálna cena z nahlásených minimálnych cien v sledovanom období. Max. = maximálna cena z nahlásených maximálnych cien v sledovanom období. Priem. = priemerná cena vypočítaná ako vážený priemer.



Nákupné ceny konzumných zemiakov od producentov v SR za 15. týždeň 2026

Ceny za 15. týždeň 2026 sa zisťovali v dňoch 13. 4. 2026 – 16. 4. 2026

Ceny sú uvedené bez DPH a bez dopravy

Trend týždenného cenového vývoja	Názov produktu	Cena	Zso	Sso	Vso	SR spolu		Vývoj cien			
						15. týž. 2026	14. týž. 2026	Týždenný		Medziročný	
						€/100 kg		€/100 kg	%	€/100 kg	%
↘	Zemiaky konzumné neskoré	Min.	*1	-	*1	21,88	25,00	-3,12	-12,5	-10,08	-31,5
		Max.				39,00	41,00	-2,00	-4,9	-14,00	-26,4
		Priem.				37,52	39,73	-2,22	-5,6	-3,89	-9,4
		Očakáv.				37,52	39,73	0,00		x	x

Prameň: PPA – Odbor obchodných mechanizmov a ATIS

Vysvetlivky: Zso (Bratislavský, Trnavský, Trenčiansky a Nitriansky kraj), Sso (Žilinský a Banskobystrický kraj),

Vso (Košický a Prešovský kraj).

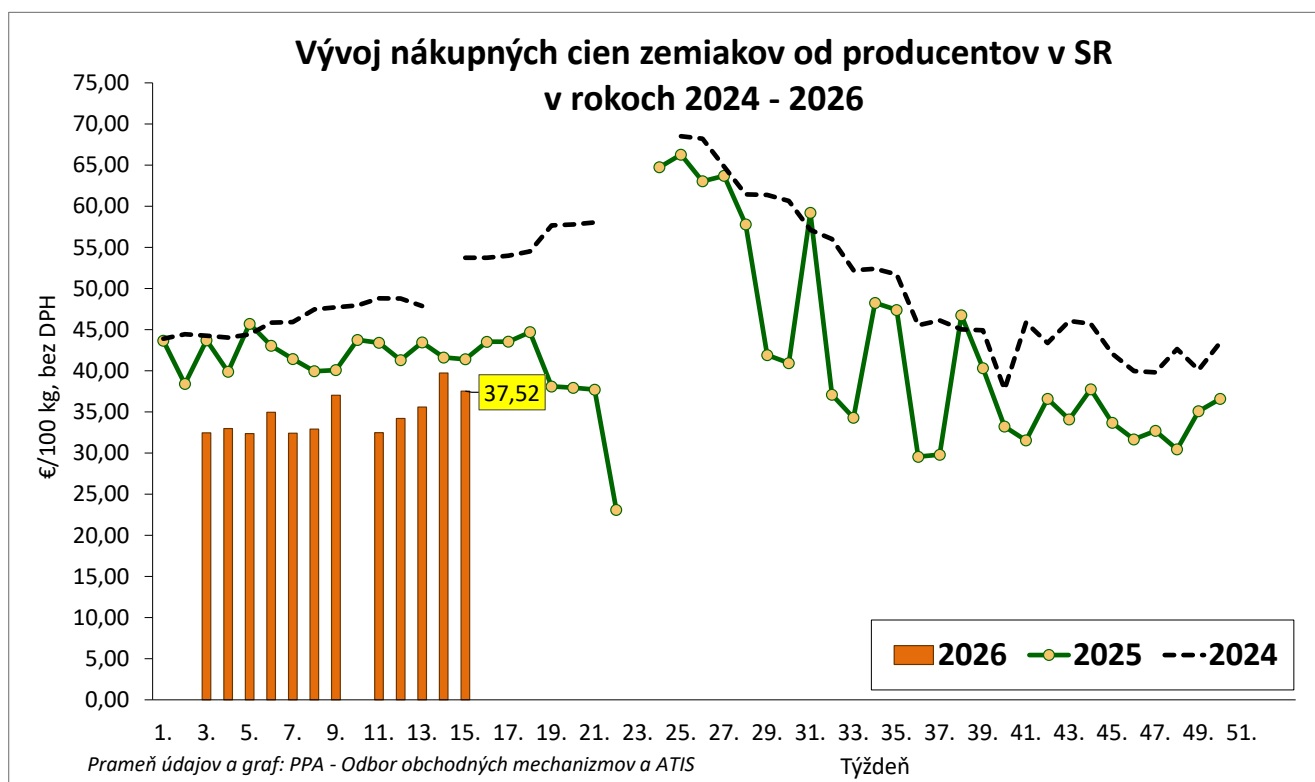
*1 - údaj nezverejňujeme, menej ako traja respondenti.

Vývoj cien je rozdiel cien pred týždňom, resp. rokom a zistenou cenou v aktuálnom týždni.

Min. = minimálna cena z nahlásených minimálnych cien v sledovanom období.

Max. = maximálna cena z nahlásených maximálnych cien v sledovanom období.

Priem. = priemerná cena vypočítaná ako vážený priemer.



Vydavateľ a spracovateľ cenových informácií:

Pôdohospodárska platobná agentúra
Odbor obchodných mechanizmov a ATIS
Hraničná 12
815 26 Bratislava
www.apa.sk

Číslo 15/2026; Ročník 12.; 17. 4. 2026

Komoditný manažér:

Ing. Sylvia Čarná
Mobil: 0918/612 458
e-mail: Sylvia.Carna@apa.sk

Ing. Zuzana Turčianska
Mobil: 0918/612 343
e-mail: Zuzana.Turcianska@apa.sk

Mgr. Dávid Čičmanec
Mobil: 0918/612 199
e-mail: David.Cicmanec@apa.sk

e-mail: atis@apa.sk