



## Správa o trhu s ovocím a zeleninou

**12. týždeň 2026**

Číslo 3/2026

Ročník 26.

9. 4. 2026



Agrárne trhové informácie Slovenska

## **Obsah:**

- 3. Aktuálny vývoj cien zeleniny a zemiakov od pestovateľov**
- 4. Aktuálny vývoj cien ovocia od pestovateľov**
- 4. Ceny zeleniny, zemiakov a ovocia od výrobcov za 12. týždeň 2026**
- 5. Aktuálny vývoj odbytových cien zeleniny a ovocia z veľkoobchodu**
- 6. Odbytové ceny zeleniny z veľkoobchodu za 12. týždeň 2026**
- 9. Odbytové ceny ovocia z veľkoobchodu za 12. týždeň 2026**
- 11. Grafy vývoja odbytových cien z veľkoobchodu**
- 12. Spotrebiteľské ceny vybraných druhov zeleniny v SR v rokoch 2025 a 2026**
- 13. Ceny zeleniny a ovocia v zahraničí**
- 14. Česká republika**
- 15. Poľsko**
- 16. Maďarsko**

## Aktuálny vývoj cien zeleniny a zemiakov od pestovateľov

### Zelenina

Ponuka zeleniny z domácej produkcie bola v 12. týždni 2026 v priemere nižšia ako dopyt.

Pri cibuli v porovnaní s 10. týždňom 2026 predajná cena narástla o 19,1 % na hodnotu 0,44 €/kg.

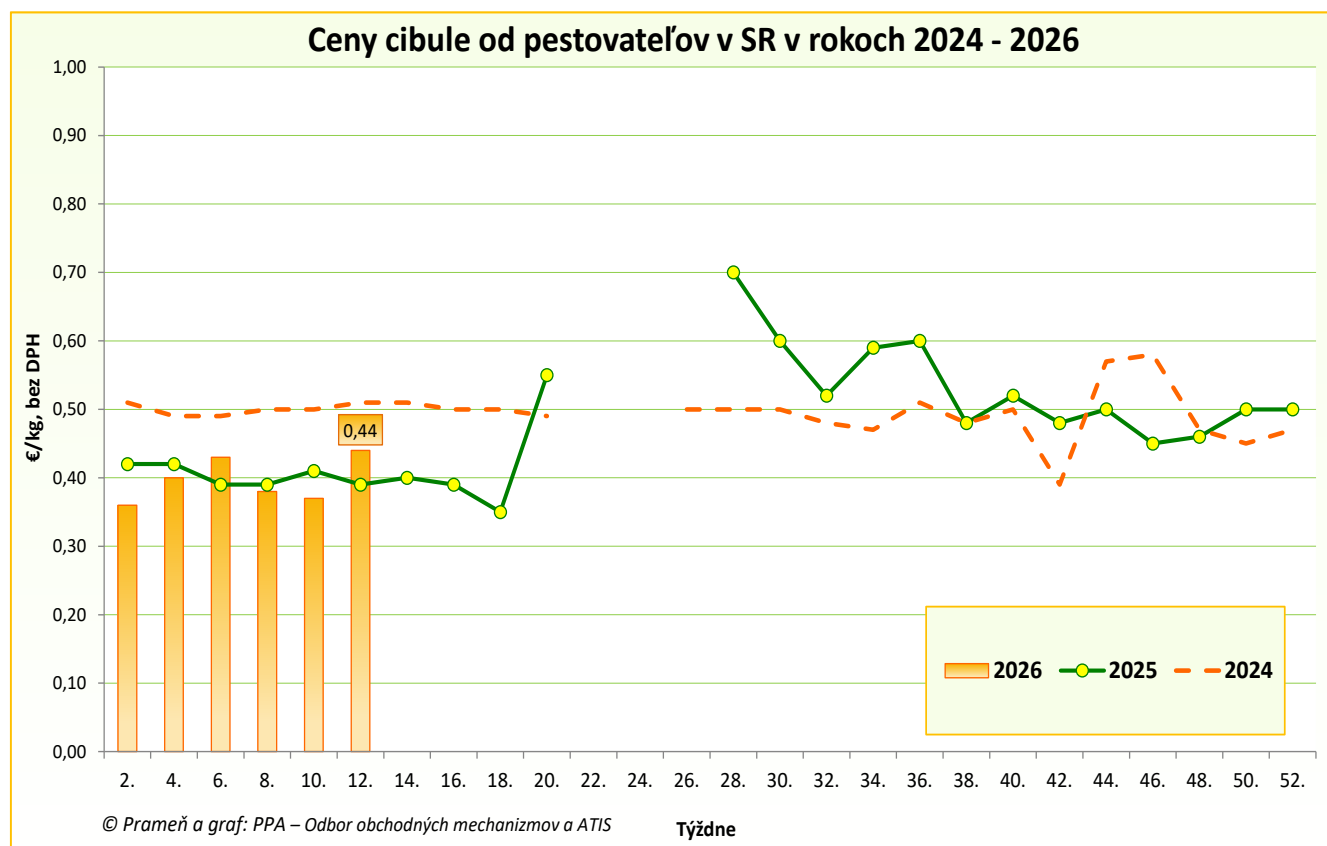
V 12. týždni 2026 sa zemiaky predávali za priemernú odbytovú cenu 0,39 €/kg, čo v porovnaní s 10. týždňom predstavovalo pokles o 3,7 % (0,41 €/kg). Oproti rovnakému obdobiu minulého roka cena zemiakov klesla o 12,5 %.

Zeler dosiahol v sledovanom týždni priemernú predajnú cenu 0,30 €/kg, oproti 10. týždňu jeho cena oslabila o 13,5 % (0,35 €/kg).

### Ovocie

V 12. týždni 2026 boli na úrovni výrobcov v ponuke predaja najmä jablká, a to rôzne odrody. Priemerné ceny ponúkaných odrôd jablák neuvádzame kvôli nižšiemu počtu hlásení od respondentov v sledovanom týždni.

© PPA – Odbor obchodných mechanizmov a ATIS



## Ceny zeleniny, zemiakov a ovocia od výrobcov za 12. týždeň 2026

Ceny za 12. týždeň 2026 sa zisťovali v dňoch 24. 3. 2026 – 2.4. 2026

Ceny 1. triedy sa uvádzajú za kg bez DPH

Trend 2-týžden. cenového vývoja	Názov produktu	Cena	Zso	Sso	Vso	SR		Vývoj v %	
						12. t. 2026 €/m. j.	10. t. 2026 €/m. j.	12. t. /10. t. 2026	Medziročný
	<b>Zelenina</b>								
-	Mrkva	Min. Max. Priem.	*1	-	-	*1	*1	-	-
-	Petržlen/kg	Min. Max. Priem.	*1	-	-	*1	*1	-	-
-	Kapusta hlávková biela	Min. Max. Priem.	*1	*1	-	*1	0,25 0,70 0,36	-	-
-	Kapusta hlávková červená	Min. Max. Priem.	-	-	-	-	-	-	-
↓	Zeler	Min. Max. Priem.	0,15 0,45 0,30	-	-	0,15 0,45 0,30	0,18 0,58 0,35	-16,7 -22,4 -13,5	-
-	Kaleráb/kg	Min. Max. Priem.	-	-	-	-	-	-	-
-	Rajčiaky rýchlené	Min. Max. Priem.	-	-	-	-	-	-	-
-	Tekvica	Min. Max. Priem.	-	-	-	-	-	-	-
-	Cesnak	Min. Max. Priem.	-	-	-	-	*1	-	-
↑	Cibuľa	Min. Max. Priem.	0,37 0,37 0,37	*1	-	0,37 0,80 0,44	0,20 0,80 0,37	85,0 0,0 19,1	15,6 33,3 12,3
↔	Zemiaky	Min. Max. Priem.	0,36 0,36 0,36	*1	-	0,36 0,70 0,39	0,34 0,70 0,41	5,9 0,0 -3,7	12,5 16,7 -12,5
Trend 2-týžden. cenového vývoja	Názov produktu	Cena	Zso	Sso	Vso	SR		Vývoj v %	
						12. t. 2026 €/m. j.	10. t. 2026 €/m. j.	12. t. /10. t. 2026	Medziročný
	<b>Ovocie</b>								
-	Jablká, Golden Delicious >70 mm	Min. Max. Priem.	*1	-	-	*1	*1	-	-
-	Pinova 1. tr	Min. Max. Priem.	*1	-	-	*1	*1	-	-
-	Fuji >70 mm	Min. Max. Priem.	*1	-	-	*1	*1	-	-
-	Gala >70 mm	Min. Max. Priem.	*1	-	-	*1	-	-	-

Prameň: PPA – Odbor obchodných mechanizmov a ATIS; vysvetlivky: SR - Slovensko spolu, Zso - západoslovenská oblasť (Bratislavský, Trnavský, Trenčiansky a Nitriansky kraj), Sso - stredoslovenská oblasť (Žilinský a Banskobystrický kraj), Vso - východoslovenská oblasť (Košický a Prešovský kraj), \*1 - cenu, resp. vývoj nezverejňujeme (menej ako 3 údaje).

## Aktuálny vývoj odbytových cien zeleniny a ovocia z veľkoobchodu

### Zelenina

#### Zelenina z domácej produkcie

Veľkoobchodná cena zemiakov z domácej produkcie bola v 12. týždni 2026 na úrovni 0,57 €/kg, čo je v porovnaní s 10. týždňom 2026 pokles o 16,4 % (0,68 €/kg), cena cibule bola na hodnote 0,74 €/kg.

#### Zelenina z importu

Nárast odbytových cien v porovnaní s 10. týždňom 2026 sme zaznamenali pri rajčiakoch na 3,52 €/kg (+50,3 %), pri brokolici z importu na 1,50 €/kg (+12,0 %), pri cukine na 2,74 €/ks (+19,4 %), pri baklažáne na 3,07 €/kg (+10,9 %), alebo pri červenej paprike na 4,62 €/kg (+8,8 %).

Pokles odbytových cien zeleniny z dovozu v porovnaní s 10. týždňom 2026 nastal pri šalátových uhorkách na 2,09 €/kg (-27,3 %), pri zemiakoch na 0,53 €/kg (-22,8 %), pri red'kovke na 0,63 €/zv (-4,6 percenta), alebo pri póre na 1,52 €/kg (-6,2 %).

### Ovocie

#### Ovocie z domácej produkcie

V 12. týždni 2026 sa vo veľkoobchodoch predávali z domácej produkcie hlavne jablká odrody – Gala a Golden Delicious.

Priemerná odbytová cena jablák odrody Golden Delicious v 1. tr od slovenských pestovateľov bola 1,07 €/kg, čo je zhodná cena ako v 10. týždni 2026, uvedená odroda vo veľkosti viac ako 70 mm bola v 12. týždni ponúkaná na predaj po 1,16 €/kg, oproti 10. týždňu 2026 cena narástla o 1,8 %.

Odroda jablák Gala v 1. tr. bola v 12. týždni v ponuke predaja za priemernú cenu 1,01 €/kg, oproti 10. týždňu jej cena mierne vzrástla o 0,6 %.

#### Ovocie z importu

Ovocie z importu bolo okrem exotických druhov ovocia a citrusov zastúpené jablkami, hruškami, slivkami, jahodami a stolovým hroznom.

Nárast odbytovej ceny v porovnaní s 10. týždňom tohto roka sme zaznamenali napríklad pri červenom hrozne na 3,81 €/kg (+14,4 %), pri ananáse na 2,23 €/kg (+8,9 %), pri citrónoch na 2,26 €/kg (+4,3 %), alebo pri bielom hrozne stúpla cena na 3,78 €/kg (+4,0 %).

Najvýraznejší pokles cien bol zaznamenaný pri slivkách na 2,10 €/kg (-5,0 %), pri hruškách na 1,92 €/kg (-1,5 %), alebo pri pomarančoch na 1,43 €/kg (-0,4 %).

## Odbytové ceny zeleniny z veľkoobchodu za 12. týždeň 2026

Ceny za 12. týždeň 2026 sa zisťovali v dňoch 16.3. 2026 - 1.4.2026

Ceny 1. triedy sa uvádzajú za MJ bez DPH

Trend 2-týžden. cenového vývoja	Názov produktu	Cena	Zso	Sso	Vso	SR		Vývoj v %	
						12. t. 2026 €/m. j.	10. t. 2026 €/m. j.	12. t. /10. t. 2026	Medziročný
-	Mrkva	Min. Max. Priem.	*1	-	-	*1	*1	-	-
↗	Mrkva praná import	Min. Max. Priem.	-	0,45 0,60 <b>0,55</b>	0,59 0,89 <b>0,69</b>	0,45 0,89 <b>0,62</b>	0,45 0,89 <b>0,61</b>	0,0 0,0 <b>1,1</b>	-18,2 4,7 <b>-10,0</b>
-	Petržlen	Min. Max. Priem.	-	-	-	-	-	-	-
↗	Petržlen import	Min. Max. Priem.	*1	0,87 1,25 <b>1,10</b>	1,09 2,10 <b>1,48</b>	0,87 2,10 <b>1,31</b>	0,87 2,10 <b>1,28</b>	0,0 0,0 <b>2,9</b>	-26,9 10,5 <b>-13,8</b>
↘	Zeler import	Min. Max. Priem.	*1	0,49 0,80 <b>0,66</b>	0,69 1,05 <b>0,90</b>	0,49 1,05 <b>0,80</b>	0,49 1,05 <b>0,81</b>	0,0 0,0 <b>-0,5</b>	-47,3 -25,0 <b>-34,7</b>
↘	Červená repa import	Min. Max. Priem.	*1	0,39 0,55 <b>0,50</b>	*1  <b>*1</b>	0,39 0,89 <b>0,58</b>	0,39 0,89 <b>0,59</b>	0,0 0,0 <b>-1,1</b>	-13,3 -1,1 <b>-13,2</b>
↗	Red'kev biela import	Min. Max. Priem.	-	*1  <b>*1</b>	*1  <b>*1</b>	1,15 1,69 <b>1,38</b>	1,09 1,69 <b>1,36</b>	5,5 0,0 <b>1,5</b>	21,1 -17,6 <b>-3,7</b>
↘	Red'kovka červená / zv. import	Min. Max. Priem.	-	*1  <b>*1</b>	0,56 0,85 <b>0,69</b>	0,49 0,85 <b>0,63</b>	0,55 0,85 <b>0,66</b>	-10,9 0,0 <b>-4,6</b>	11,4 -22,7 <b>-13,5</b>
-	Kapusta hlávková biela	Min. Max. Priem.	-	*1  <b>*1</b>	*1  <b>*1</b>	*1  <b>*1</b>	*1  <b>*1</b>	-	-
-	Kapusta hlávková červená	Min. Max. Priem.	-	-	-	-	-	-	-
↔	Kapusta hlávková biela import	Min. Max. Priem.	*1	*1  <b>*1</b>	0,55 0,79 <b>0,63</b>	0,39 0,79 <b>0,61</b>	0,39 0,79 <b>0,61</b>	0,0 0,0 <b>0,6</b>	-50,6 -33,6 <b>-34,8</b>
↘	Kapusta hlávková červená import	Min. Max. Priem.	*1	0,45 0,74 <b>0,61</b>	0,56 0,92 <b>0,69</b>	0,45 0,92 <b>0,69</b>	0,49 0,92 <b>0,70</b>	-8,2 0,0 <b>-1,8</b>	-51,1 -33,8 <b>-38,0</b>
-	Kel hlávkový import/ks	Min. Max. Priem.	-	-	*1  <b>*1</b>	*1  <b>*1</b>	*1  <b>*1</b>	-	-
↔	Kel hlávkový import/kg	Min. Max. Priem.	-	0,99 1,19 <b>1,11</b>	*1  <b>*1</b>	0,99 1,55 <b>1,25</b>	0,99 1,55 <b>1,25</b>	0,0 0,0 <b>-0,6</b>	-13,9 4,0 <b>-7,4</b>
-	Kel hlávkový/kg	Min. Max. Priem.	-	-	-	-	-	-	-
↘	Kapusta kvasená	Min. Max. Priem.	-	-	0,90 1,49 <b>1,16</b>	0,90 1,49 <b>1,16</b>	0,92 1,49 <b>1,17</b>	-2,2 0,0 <b>-0,6</b>	-2,2 0,0 <b>2,3</b>
↘	Kapusta kvasená import	Min. Max. Priem.	-	*1  <b>*1</b>	*1  <b>*1</b>	0,85 1,20 <b>0,94</b>	0,85 1,20 <b>0,96</b>	0,0 0,0 <b>-1,8</b>	-4,5 0,0 <b>-3,4</b>

Prameň: PPA – Odbor obchodných mechanizmov a ATIS; vysvetlivky: SR - Slovensko spolu, Zso - západoslovenská oblasť (Bratislavský, Trnavský, Trenčiansky a Nitriansky kraj), Sso - stredoslovenská oblasť (Žilinský a Banskobystrický kraj), Vso - východoslovenská oblasť (Košický a Prešovský kraj), \*1 - cenu, resp. vývoj nezverejňujeme (menej ako 3 údaje).

## Odbytové ceny zeleniny z veľkoobchodu za 12. týždeň 2026

Ceny za 12. týždeň 2026 sa zisťovali v dňoch 16.3. 2026 - 1.4.2026

Ceny 1. triedy sa uvádzajú za MJ bez DPH

Trend 2-týžden. cenového vývoja	Názov produktu	Cena	Zso	Sso	Vso	SR		Vývoj v %	
						12. t. 2026 €/m. j.	10. t. 2026 €/m. j.	12. t. /10. t. 2026	Medziročný
↔	Kaleráb import/ kg	Min. Max. Priem.	-	*1	*1	0,59 0,99 <b>0,83</b>	0,59 0,99 <b>0,83</b>	0,0 0,0 <b>0,0</b>	-40,4 -26,7 <b>-29,7</b>
↘	Kaleráb import / ks	Min. Max. Priem.	-	0,59 0,79 <b>0,70</b>	0,66 0,89 <b>0,75</b>	0,59 0,89 <b>0,72</b>	0,59 0,90 <b>0,76</b>	0,0 -1,1 <b>-4,4</b>	7,3 18,7 <b>4,6</b>
↗	Karfiol / ks import	Min. Max. Priem.	-	1,69 2,39 <b>2,04</b>	2,05 2,35 <b>2,15</b>	1,69 2,39 <b>2,10</b>	1,59 2,35 <b>1,96</b>	6,3 1,7 <b>6,8</b>	6,3 3,9 <b>5,4</b>
↑	Brokolica / ks import	Min. Max. Priem.	-	*1	*1	1,29 1,89 <b>1,50</b>	1,05 1,65 <b>1,34</b>	22,9 14,6 <b>12,0</b>	51,8 35,0 <b>30,8</b>
-	Paprika rýchlená	Min. Max. Priem.	-	-	-	-	-	-	-
↑↑	Rajčiaky import	Min. Max. Priem.	*1	3,05 3,99 <b>3,54</b>	2,95 4,59 <b>3,51</b>	2,95 4,59 <b>3,52</b>	1,59 2,99 <b>2,34</b>	85,5 53,5 <b>50,3</b>	37,2 58,3 <b>36,6</b>
↗	Paprika zelená import	Min. Max. Priem.	-	3,49 4,19 <b>3,93</b>	3,79 4,95 <b>4,30</b>	3,49 4,95 <b>4,11</b>	3,39 4,55 <b>3,96</b>	3,0 8,8 <b>3,9</b>	-1,7 12,8 <b>3,7</b>
↘	Paprika PCR import	Min. Max. Priem.	*1	3,85 4,49 <b>4,20</b>	4,29 4,65 <b>4,48</b>	3,85 4,65 <b>4,36</b>	3,79 4,79 <b>4,43</b>	1,6 -2,9 <b>-1,6</b>	32,8 -2,1 <b>14,8</b>
↗	Paprika červená import	Min. Max. Priem.	-	3,49 5,49 <b>4,69</b>	4,15 4,90 <b>4,55</b>	3,49 5,49 <b>4,62</b>	3,05 4,89 <b>4,25</b>	14,4 12,3 <b>8,8</b>	29,7 13,2 <b>12,5</b>
-	Uhorky šalátové rýchlené	Min. Max. Priem.	-	-	*1	*1	*1	-	-
↓↓	Uhorky šalátové import	Min. Max. Priem.	*1	1,12 2,29 <b>2,00</b>	*1	1,12 2,79 <b>2,09</b>	1,45 3,49 <b>2,87</b>	-22,8 -20,1 <b>-27,3</b>	-33,7 -0,4 <b>-9,5</b>
-	Tekvica	Min. Max. Priem.	-	-	-	-	-	-	-
↔	Tekvica import	Min. Max. Priem.	-	*1	*1	1,25 1,59 <b>1,47</b>	1,25 1,59 <b>1,47</b>	0,0 0,0 <b>-0,3</b>	19,0 -22,4 <b>-5,1</b>
-	Dyňa červená import	Min. Max. Priem.	-	*1	-	*1	*1	-	-
-	Dyňa červená	Min. Max. Priem.	-	-	-	-	-	-	-
-	Melón cukrový import	Min. Max. Priem.	-	*1	*1	*1	*1	-	-
-	Cukina	Min. Max. Priem.	-	-	-	-	-	-	-

Prameň: PPA – Odbor obchodných mechanizmov a ATIS; vysvetlivky: SR - Slovensko spolu, Zso - západoslovenská oblasť (Bratislavský, Trnavský, Trenčiansky a Nitriansky kraj), Sso - stredoslovenská oblasť (Žilinský a Banskobystrický kraj), Vso - východoslovenská oblasť (Košický a Prešovský kraj), \*1 - cenu, resp. vývoj nezverejňujeme (menej ako 3 údaje).

## Odbytové ceny zeleniny z veľkoobchodu za 12. týždeň 2026

Ceny za 12. týždeň 2026 sa zisťovali v dňoch 16.3. 2026 - 1.4.2026

Ceny 1. triedy sa uvádzajú za MJ bez DPH

Trend 2-týžden. cenového vývoja	Názov produktu	Cena	Zso	Sso	Vso	SR		Vývoj v %	
						12. t. 2026 €/m. j.	10. t. 2026 €/m. j.	12. t. /10. t. 2026	Medziročný
↑	Cukina import	Min. Max. Priem.	-	2,44 3,09 <b>2,79</b>	2,39 2,99 <b>2,68</b>	2,39 3,09 <b>2,74</b>	1,85 2,69 <b>2,29</b>	29,2 14,9 <b>19,4</b>	60,4 23,6 <b>46,5</b>
↑	Baklažán import	Min. Max. Priem.	-	*1 *1	*1 *1	2,75 3,59 <b>3,07</b>	2,44 3,19 <b>2,77</b>	12,7 12,5 <b>10,9</b>	73,0 -28,1 <b>17,6</b>
↗	Kapusta pekinská import	Min. Max. Priem.	*1	1,35 1,59 <b>1,46</b>	1,42 1,75 <b>1,55</b>	1,35 1,79 <b>1,55</b>	1,35 1,75 <b>1,52</b>	0,0 2,3 <b>2,2</b>	8,0 15,5 <b>13,3</b>
-	Šalát hlávkový / ks	Min. Max. Priem.	-	-	-	-	-	-	-
-	Šalát hlávkový / ks import	Min. Max. Priem.	-	*1	*1	*1	0,75 0,99 <b>0,88</b>	-	-
-	Cibuľa	Min. Max. Priem.	*1	-	*1	0,65 0,89 <b>0,74</b>	*1	-	-5,8 27,1 <b>6,7</b>
-	Cibuľa / zv.	Min. Max. Priem.	-	-	-	-	-	-	-
↔	Cibuľa import	Min. Max. Priem.	-	0,45 0,75 <b>0,61</b>	*1	0,45 0,75 <b>0,60</b>	0,49 0,75 <b>0,60</b>	-8,2 0,0 <b>0,3</b>	-18,2 -5,1 <b>-8,8</b>
↗	Cibuľa / zv. import	Min. Max. Priem.	-	*1 0,99 <b>0,88</b>	0,86 0,89 <b>0,88</b>	0,69 0,89 <b>0,82</b>	0,64 0,89 <b>0,75</b>	7,8 0,0 <b>8,2</b>	25,5 12,7 <b>14,7</b>
↘	Pór import	Min. Max. Priem.	-	0,99 1,69 <b>1,38</b>	1,35 2,27 <b>1,67</b>	0,99 2,27 <b>1,52</b>	1,19 2,27 <b>1,62</b>	-16,8 0,0 <b>-6,2</b>	-31,7 -5,4 <b>-17,5</b>
-	Cesnak	Min. Max. Priem.	-	-	*1	*1	*1	-	-
↘	Cesnak import	Min. Max. Priem.	-	2,75 4,10 <b>3,55</b>	*1	2,75 4,55 <b>3,74</b>	2,99 4,55 <b>3,86</b>	-8,0 0,0 <b>-3,2</b>	-26,7 -13,3 <b>-15,8</b>
↔	Šampiňóny voľne ložené	Min. Max. Priem.	-	*1	*1	2,80 3,25 <b>2,97</b>	2,80 3,25 <b>2,97</b>	0,0 0,0 <b>0,0</b>	14,3 -4,4 <b>3,2</b>
-	Šampiňóny / 250 g	Min. Max. Priem.	-	-	*1	*1	*1	-	-
↓	Zemiaky	Min. Max. Priem.	*1	*1 0,50 <b>0,58</b>	0,50 0,65	0,50 0,65 <b>0,57</b>	0,50 1,15 <b>0,68</b>	0,0 -43,5 <b>-16,4</b>	-28,6 -23,5 <b>-28,7</b>
↓↓	Zemiaky import	Min. Max. Priem.	-	*1 *1	*1	0,45 0,59 <b>0,53</b>	0,45 1,15 <b>0,68</b>	0,0 -48,7 <b>-22,8</b>	-18,2 -30,6 <b>-17,7</b>
-	Zemiaky skoré import	Min. Max. Priem.	-	*1	-	*1	-	-	-

Prameň: PPA – Odbor obchodných mechanizmov a ATIS; vysvetlivky: SR - Slovensko spolu, Zso - západoslovenská oblasť (Bratislavský, Trnavský, Trenčiansky a Nitriansky kraj), Sso - stredoslovenská oblasť (Žilinský a Banskobystrický kraj), Vso - východoslovenská oblasť (Košícký a Prešovský kraj), \*1 - cenu, resp. vývoj nezverejňujeme (menej ako 3 údaje)

## Odbytové ceny ovocia z veľkoobchodu za 12. týždeň 2026

Ceny za 12. týždeň 2026 sa zisťovali v dňoch 16.3. 2026 - 1.4.2026

Ceny 1. triedy sa uvádzajú za MJ bez DPH

Trend 2-týždň. cenového vývoja	Názov produktu	Cena	Zso	Sso	Vso	SR		Vývoj v %	
						12. t. 2026 €/m. j.	10. t. 2026 €/m. j.	12. t. /10. t. 2026	Medziročný
↗	Gala 65-70 mm	Min.	*1	*1	*1	0,92	0,92	0,0	8,2
		Max.				1,15	1,15	0,0	16,2
		Priem.				1,01	1,00	0,6	8,2
-	Gala >70 mm	Min.	*1	-	*1	*1	*1	-	-
		Max.							
		Priem.							
↗	Golden Delicious >70 mm	Min.	*1	-	*1	0,89	0,89	0,0	-
		Max.				1,45	1,45	0,0	
		Priem.				1,16	1,14	1,8	
↔	Golden Delicious 65-70 mm	Min.	*1	*1	*1	0,77	0,77	0,0	-22,2
		Max.				1,25	1,25	0,0	-13,8
		Priem.				1,07	1,07	0,0	-9,3
-	Golden Delicious 1. tr. import	Min.	-	-	-	-	-	-	-
		Max.							
		Priem.							
↔	Jablká ostatné zimné >70 mm import	Min.	*1	*1	*1	0,84	0,84	0,0	-
		Max.				1,15	1,15	0,0	
		Priem.				1,02	1,02	-0,7	
-	Jablká ostatné zimné 1. tr. import	Min.	-	-	-	-	-	-	-
		Max.							
		Priem.							
-	Jablká ostatné zimné 2. tr. import	Min.	-	-	-	-	-	-	-
		Max.							
		Priem.							
-	Broskyne import	Min.	-	-	-	-	-	-	-
		Max.							
		Priem.							
↘	Hrušky import	Min.	*1	1,25	1,50	1,19	1,25	-4,8	-17,9
		Max.		3,10	1,65	3,10	3,10	0,0	31,9
		Priem.		2,36	1,58	1,92	1,95	-1,5	1,4
-	Marhule import	Min.	-	-	-	-	-	-	-
		Max.							
		Priem.							
↘	Slivky import	Min.	-	*1	*1	1,75	2,05	-14,6	-29,7
		Max.				2,50	2,49	0,4	-28,6
		Priem.				2,10	2,21	-5,0	-29,4
-	Slivky konzumné 1. tr.	Min.	-	-	-	-	-	-	-
		Max.							
		Priem.							
↗	Hrozno stolové biele import	Min.	*1	3,05	2,99	2,99	2,09	43,1	0,0
		Max.		4,09	5,49	5,49	5,49	0,0	22,0
		Priem.		3,56	4,16	3,78	3,64	4,0	6,6
-	Hrozno stolové modré import	Min.	-	*1	*1	*1	*1	-	-
		Max.							
		Priem.							
↑	Hrozno červené import	Min.	-	*1	*1	3,19	2,09	52,6	18,6
		Max.				4,00	3,99	0,3	-9,1
		Priem.				3,81	3,33	14,4	5,5

Prameň: PPA – Odbor obchodných mechanizmov a ATIS; vysvetlivky: SR - Slovensko spolu, Zso - západoslovenská oblasť (Bratislavský, Trnavský, Trenčiansky a Nitriansky kraj), Sso - stredoslovenská oblasť (Žilinský a Banskobystrický kraj), Vso - východoslovenská oblasť (Košický a Prešovský kraj), \*1 - cenu, resp. vývoj nezverejňujeme (menej ako 3 údaje)

## Odbytové ceny ovocia z veľkoobchodu za 12. týždeň 2026

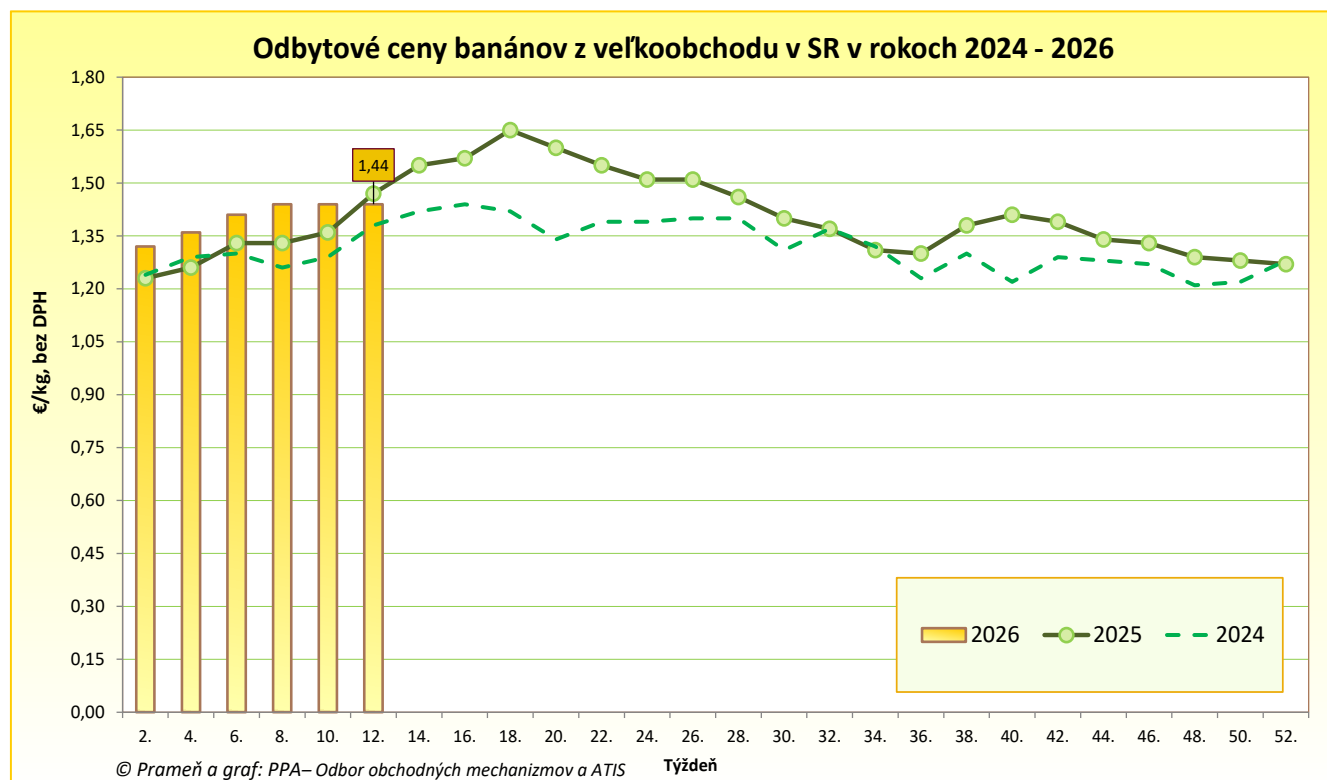
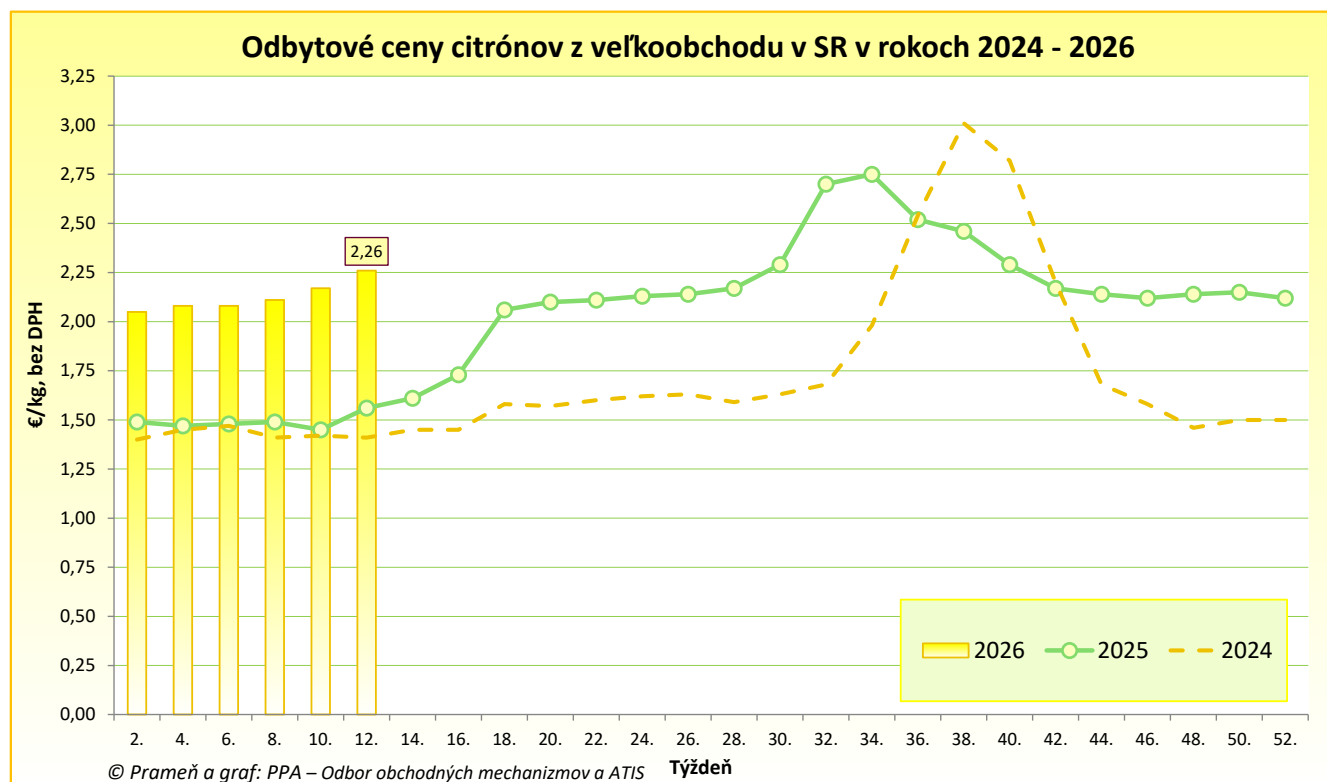
Ceny za 12. týždeň 2026 sa zisťovali v dňoch v dňoch 16.3. 2026 - 1.4.2026

Ceny 1. triedy sa uvádzajú za MJ bez DPH

Trend 2-týžden. cenového vývoja	Názov produktu	Cena	Zso	Sso	Vso	SR		Vývoj v %	
						12. t. 2026 €/m. j.	10. t. 2026 €/m. j.	12. t. /10. t. 2026	Medziročný
-	Nektárinky import	Min. Max. Priem.	-	-	-	-	-	-	-
-	Jahody import/500 g	Min. Max. Priem.	-	*1	-	*1	*1	-	-
-	Jahody import/250 g	Min. Max. Priem.	-	-	*1	*1	*1	-	-
↕	Pomaranče	Min. Max. Priem.	*1	0,95 1,59 <b>1,40</b>	1,29 1,53 <b>1,44</b>	0,95 1,59 <b>1,43</b>	0,99 1,59 <b>1,44</b>	-4,0 0,0 <b>-0,4</b>	-12,8 -9,1 <b>5,4</b>
↗	Citróny	Min. Max. Priem.	*1	1,95 2,45 <b>2,20</b>	1,99 2,49 <b>2,26</b>	1,95 2,49 <b>2,26</b>	1,79 2,49 <b>2,17</b>	8,9 0,0 <b>4,3</b>	77,3 31,7 <b>45,3</b>
↗	Mandarínky	Min. Max. Priem.	*1	1,39 1,79 <b>1,64</b>	1,65 1,79 <b>1,70</b>	1,39 1,95 <b>1,71</b>	1,29 1,95 <b>1,70</b>	7,8 0,0 <b>0,3</b>	-12,6 -22,0 <b>-16,8</b>
-	Grapefruity biele	Min. Max. Priem.	-	*1	*1	1,79 2,49 <b>2,14</b>	*1	-	19,3 13,7 <b>20,4</b>
↔	Grapefruity červené a ružové	Min. Max. Priem.	*1	1,29 1,69 <b>1,54</b>	1,59 1,89 <b>1,74</b>	1,29 1,89 <b>1,67</b>	1,29 1,89 <b>1,67</b>	0,0 0,0 <b>0,0</b>	0,0 -5,5 <b>1,4</b>
↔	Banány	Min. Max. Priem.	*1	1,25 1,45 <b>1,37</b>	1,39 1,47 <b>1,42</b>	1,25 1,69 <b>1,44</b>	1,33 1,69 <b>1,44</b>	-6,0 0,0 <b>-0,4</b>	43,7 -3,4 <b>-2,2</b>
↗	Kivi / voľne ložené	Min. Max. Priem.	-	*1	*1	3,20 3,80 <b>3,47</b>	2,99 3,80 <b>3,40</b>	7,0 0,0 <b>2,1</b>	39,7 15,2 <b>28,1</b>
↗	Kivi / košík	Min. Max. Priem.	*1	2,19 2,99 <b>2,53</b>	-	2,19 2,99 <b>2,53</b>	1,99 2,99 <b>2,50</b>	10,1 0,0 <b>1,1</b>	10,1 11,2 <b>4,0</b>
-	Kivi / platóny	Min. Max. Priem.	-	*1	*1	*1	*1	-	-
↗	Ananás / ks	Min. Max. Priem.	-	*1	1,89 2,29 <b>2,11</b>	1,89 2,60 <b>2,23</b>	1,69 2,55 <b>2,05</b>	11,8 2,0 <b>8,9</b>	8,0 -34,8 <b>-6,4</b>
↔	Mango / ks	Min. Max. Priem.	-	*1	*1	1,39 1,99 <b>1,80</b>	1,39 1,99 <b>1,80</b>	0,0 0,0 <b>0,0</b>	16,8 -4,8 <b>8,9</b>
↗	Avokádo / ks	Min. Max. Priem.	-	*1	1,09 1,65 <b>1,41</b>	0,99 1,65 <b>1,31</b>	0,99 1,59 <b>1,30</b>	0,0 3,8 <b>1,0</b>	0,0 3,8 <b>-0,3</b>

Prameň: PPA – Odbor obchodných mechanizmov a ATIS; vysvetlivky: SR - Slovensko spolu, Zso - západoslovenská oblasť (Bratislavský, Trnavský, Trenčiansky a Nitriansky kraj), Sso - stredoslovenská oblasť (Žilinský a Banskobystrický kraj), Vso - východoslovenská oblasť (Košický a Prešovský kraj), \*1 - cenu, resp. vývoj nezverejňujeme (menej ako 3 údaje)

## Grafy vývoja odbytových cien z veľkoobchodu



## Spotrebiteľské ceny vybraných druhov zeleniny v SR v rokoch 2025 a 2026

Ceny sa uvádzajú v €/kg s DPH

Rok	2025												2026		Vývoj 1. 26/25 v %
	2.	3.	4.	5.	6.	7.	8.	9.	10.	11.	12.	1.	2.		
Cibuľa žltá	0,85	0,81	0,77	1,13	1,29	1,08	0,97	0,84	0,78	0,73	0,70	0,69	<b>0,70</b>	-17,6	
Cesnak	6,46	6,32	6,35	6,29	5,99	5,94	0,54	5,63	5,49	4,99	4,98	5,20	<b>5,81</b>	-10,1	
Kapusta biela	1,19	1,16	1,24	1,58	1,18	1,25	0,99	0,81	0,72	0,72	0,74	0,72	<b>0,73</b>	-38,7	
Kvasená kapusta	1,97	1,98	1,99	2,08	2,06	2,07	2,06	2,05	1,96	1,89	1,76	1,87	<b>1,95</b>	-1,0	
Kel	1,80	1,67	1,62	1,94	1,76	1,62	1,65	1,48	1,53	1,46	1,59	1,64	<b>1,72</b>	-4,4	
Mrkva/ karotka	1,03	1,03	1,04	1,11	1,16	1,07	1,02	0,99	0,86	0,83	0,79	0,77	<b>0,82</b>	-20,4	
Paprika	3,58	4,14	4,37	3,48	3,08	2,75	2,23	2,22	2,54	3,20	3,46	4,08	<b>4,57</b>	27,7	
Petržlen	2,53	2,36	2,56	2,58	2,66	2,88	2,97	2,68	2,74	2,40	2,66	2,45	<b>2,30</b>	-9,1	
Rajčiaky 250 g	1,14	1,21	1,30	1,12	0,92	0,83	0,81	0,84	0,98	1,09	1,10	1,32	<b>1,29</b>	13,2	
Šampiňóny	3,37	3,86	3,36	3,59	3,59	3,45	3,41	3,45	3,64	3,52	3,64	3,45	<b>3,67</b>	8,9	
Uhorka šalátová	3,26	3,15	2,53	2,48	1,90	1,75	2,34	2,37	2,35	2,48	3,20	3,34	<b>3,96</b>	21,5	
Zeler	1,91	2,27	2,24	2,39	2,35	2,41	2,15	1,90	1,72	1,49	1,25	1,37	<b>1,32</b>	-30,9	
Zemiaky	0,91	0,98	1,03	0,99	1,00	0,94	0,82	0,72	0,64	0,61	0,68	0,59	<b>0,65</b>	-28,6	

Prameň: ŠÚ SR; Poznámka: Údaje aktualizované za február 2026

## Spotrebiteľské ceny vybraných druhov ovocia v SR v rokoch 2025 a 2026

Ceny sa uvádzajú v €/kg s DPH

Rok	2025												2026		Vývoj 1. 26/25 v %
	2.	3.	4.	5.	6.	7.	8.	9.	10.	11.	12.	1.	2.		
Banány	1,46	1,38	1,37	1,44	1,37	1,47	1,32	1,38	1,31	1,30	1,06	1,39	<b>1,35</b>	-7,5	
Citróny	2,28	2,30	2,30	2,81	2,99	3,05	3,62	3,26	2,89	2,63	2,97	2,72	<b>2,63</b>	15,4	
Hrozno stolové	4,69	4,11	4,12	4,24	3,87	3,91	3,29	2,93	2,89	3,87	4,17	4,43	<b>4,24</b>	-9,6	
Hrušky	1,98	2,13	2,20	2,43	2,26	2,35	2,36	1,89	2,01	1,82	1,83	1,80	<b>1,82</b>	-8,1	
Jablká	1,35	1,29	1,33	1,41	1,56	1,65	1,69	1,44	1,29	1,26	1,31	1,37	<b>1,34</b>	-0,7	
Mandarínky	1,70	1,72	2,36	2,69	2,60	2,16	2,17	2,19	1,61	1,67	1,31	1,60	<b>1,65</b>	-2,9	
Kivi/ 1 ks	0,42	0,38	0,41	0,60	0,63	0,66	0,73	0,74	0,68	0,56	0,49	0,46	<b>0,48</b>	14,3	
Marhule	4,11	3,93	3,72	4,83	3,55	2,75	3,84	4,09	3,91	4,30	5,89	5,27	<b>2,75</b>	-33,1	
Nektárinky	6,01	4,52	5,00	4,25	3,16	2,63	2,76	2,58	2,11	3,69	5,83	4,39	<b>4,35</b>	-27,6	
Pomaranče	1,66	1,42	1,50	1,79	1,54	2,09	2,06	1,84	1,59	1,48	1,33	1,61	<b>1,62</b>	-2,4	
Slivky	3,86	3,30	4,04	4,68	4,96	3,38	1,98	1,80	2,13	1,72	3,37	3,42	<b>3,78</b>	-2,1	

Prameň: ŠÚ SR; Poznámka: údaje aktualizované za február 2026

## Ceny zeleniny a ovocia v zahraničí

### Česká republika

#### Ceny poľnohospodárskych producentov vybraných druhov zeleniny v ČR

Ceny sa zisťovali v 12. týždni 2026

Ceny sa uvádzajú bez DPH v Kč/MJ

Druh	MJ	Domácia produkcia			Vývoj 12. t./10. t. 2026		Priemerná cena €/MJ
		Min.	Max.	Priemer	v Kč	v %	
Cibuľa žltá	zv.	7,00	11,00	8,20	0,40	5,1	0,33
Červená repa	ks	9,50	12,90	11,50	0,40	3,6	0,47
Kapusta biela	kg	8,50	13,00	11,30	1,20	11,9	0,46
Kvasená kapusta voľná	kg	19,00	27,00	23,00	0,00	0,0	0,94
Tekvica Hokkaido	ks			*1			-
Mrkva a karotka	kg	12,00	14,00	12,60	2,00	18,9	0,51
Petržel	kg	29,00	30,00	29,50	-0,10	-0,3	1,20
Zeler	kg	8,00	12,00	10,80	-0,20	-1,8	0,44

Zdroj: TIS ČR SZIF č. 6/2026

Ceny prepočítané kurzom ECB zo dňa 20.3.2026, 1 EUR = 24,505 CZK

Poznámka: Ceny poľnohospodárskych producentov sa uvádzajú bez DPH a bez dopravy; MJ = merná jednotka; \*1 – neuvedené (menej ako tri údaje), - ceny neboli v predchádzajúcom období k dispozícii.

#### Veľkoobchodné ceny vybraných druhov zeleniny 1. akostnej triedy v ČR

Ceny sa zisťovali v 12. týždni 2026

Ceny sa uvádzajú bez DPH v Kč/MJ

Druh	MJ	Domácia produkcia					Dovoz				
		min.	max.	priem.	Vývoj 12. t./10. t. 2026 v Kč	Priemerná cena €/MJ	min.	max.	priem.	Vývoj 12. t./10. t. 2026 v Kč	Priemerná cena €/MJ
Cesnak	kg			*1			87,00	205,00	117,70	-0,60	4,80
Cibuľa suchá	kg	7,40	17,90	12,70	0,10	0,52	7,30	19,90	12,30	0,10	0,50
Pór	kg			*1			20,00	37,90	32,20	-3,20	1,31
Cuketa	kg			*1			43,60	95,00	68,60	19,00	2,80
Červená repa	kg			*1			8,10	17,90	13,00	0,20	0,53
Tekvica Hokkaido	kg	37,40	61,50	52,90	5,80	2,16	38,70	59,90	43,80	2,40	1,79
Kaleráb	ks			*1			11,50	22,00	16,50	-0,60	0,67
Kapusta biela	kg			*1			7,40	15,90	10,50	-0,40	0,43
Kvasená kapusta voľná	kg	23,70	69,90	39,50	0,00	1,61			*1	-	-
Karfiol	ks			*1			32,00	63,50	42,60	1,30	1,74
Mrkva a karotka	kg			*1			8,70	22,00	14,80	0,90	0,60
Paprika biela	kg			*1			59,00	141,00	106,50	-9,80	4,35
Paprika červená	kg			*1			75,00	129,90	105,40	8,10	4,30
Paprika zelená	kg			*1			65,00	125,90	101,80	13,10	4,15
Petržlen	kg			*1			21,80	44,90	33,00	0,90	1,35
Rajčiaky	kg			*1			56,10	110,50	77,80	32,00	3,17
Red'kovka červená	zv.			*1			7,90	19,50	14,40	-1,20	0,59
Šalát hlávkový	ks			*1			24,70	34,50	28,80	1,20	1,18
Zeler	kg			*1			12,40	19,00	16,20	0,00	0,66

Zdroj: TIS ČR SZIF č. 6/2026

Ceny prepočítané kurzom ECB zo dňa 20.3.2026, 1 EUR = 24,505 CZK

Poznámka: MJ = merná jednotka; \*1 – neuvedené (menej ako tri údaje), - ceny neboli k dispozícii.

## Ceny poľnohospodárskych producentov vybraných druhov ovocia v ČR

Ceny sa zisťovali v 12. - 13. týždni 2026

Ceny sa uvádzajú bez DPH v Kč/kg

Druh, odroda	13.týždeň 2026			12. týždeň 2026			Vývoj 13.t./12.t. 2026 v Kč	Priemerná cena 9.t.26 €/kg
	Min.	Max.	Priem.	Min.	Max.	Priem.		
<b>Jablká – 1. trieda Gala</b>	12,00	25,00	<b>17,70</b>	12,00	25,00	<b>17,40</b>	1,50	<b>0,71</b>
Golden Delicious	14,00	25,00	<b>18,50</b>	14,00	31,00	<b>19,00</b>	-2,60	<b>0,77</b>
Idared	13,00	25,00	<b>16,80</b>	13,00	25,00	<b>16,80</b>	0,00	<b>0,68</b>
Jonagold	10,00	17,00	<b>13,70</b>	10,00	31,00	<b>16,60</b>	-17,40	<b>0,68</b>
Jonaprince	10,00	25,00	<b>16,40</b>	10,00	25,00	<b>15,80</b>	3,80	<b>0,64</b>
Red Delicious	10,00	24,00	<b>15,30</b>	10,00	24,00	<b>15,30</b>	0,00	<b>0,62</b>
Rubinola	14,00	19,00	<b>15,70</b>	14,00	19,00	<b>15,70</b>	0,00	<b>0,64</b>
Topaz	14,00	17,00	<b>15,70</b>	14,00	19,00	<b>16,00</b>	-2,10	<b>0,65</b>
<b>Hrušky</b>	16,00	22,00	<b>18,70</b>	16,00	22,00	<b>18,70</b>	0,00	<b>0,76</b>

Zdroj: TIS ČR SZIF č. 6/2026

Ceny prepočítané kurzom ECB zo dňa 27.3. 2026, 1 EUR = 24,542 CZK

Poznámka: Ceny poľnohospodárskych producentov sa uvádzajú bez DPH a bez dopravy; \*1 – neuvedené (menej ako tri údaje); - ceny neboli v predchádzajúcom období k dispozícii.

## Veľkoobchodné ceny vybraných druhov ovocia v ČR

Ceny sa zisťovali v 13. týždni 2026

Ceny sa uvádzajú bez DPH v Kč/MJ

Druh, odroda	MJ	Domáca produkcia					Dovoz				
		Min.	Max.	Priem.	Vývoj 13.t./11.t. 2026 v Kč	Priemerná cena €/MJ	Min.	Max.	Priem.	Vývoj 13.t./11.t. 2026 v Kč	Priemerná cena €/MJ
Jablká - Gala	kg	21,1	42,90	<b>31,00</b>	1,00	<b>1,26</b>	15,90	34,90	<b>26,10</b>	-0,20	<b>1,06</b>
Red Prince	kg			<b>*1</b>			20,00	22,90	<b>21,60</b>	-	<b>0,88</b>
Golden Delicious	kg	21,1	25,90	<b>23,30</b>	-	<b>0,95</b>	19,90	39,50	<b>25,50</b>	-1,50	<b>1,04</b>
<b>Hrušky</b>	kg			<b>*1</b>			25,50	59,90	<b>38,20</b>	-1,90	<b>1,56</b>
<b>Čučoriedky, 125 g</b>	kg			<b>*1</b>			58,80	73,90	<b>64,60</b>	-0,70	<b>2,63</b>
<b>Banány</b>	kg			<b>*1</b>			26,00	47,50	<b>35,70</b>	0,00	<b>1,45</b>
<b>Slivy</b>	kg			<b>*1</b>			35,00	69,50	<b>52,80</b>	-4,10	<b>2,15</b>
<b>Hrozno biele</b>	Kg			<b>*1</b>			59,00	118,50	<b>98,60</b>	2,90	<b>4,02</b>
<b>Hrozno modré</b>	kg			<b>*1</b>			57,00	118,50	<b>96,80</b>	8,30	<b>3,94</b>
<b>Citróny</b>	kg			<b>*1</b>			37,40	72,00	<b>51,40</b>	4,60	<b>2,09</b>
<b>Grapefruity červené</b>	kg			<b>*1</b>			25,00	51,90	<b>36,80</b>	-0,20	<b>1,50</b>
<b>Mandarínky</b>	kg			<b>*1</b>			22,00	72,50	<b>37,90</b>	1,40	<b>1,54</b>
<b>Pomaranče</b>	kg			<b>*1</b>			20,30	39,90	<b>29,70</b>	-0,80	<b>1,21</b>
<b>Kivi /kôš</b>	kg			<b>*1</b>			-	-	-	-	-
<b>Kivi kusové</b>	kg			<b>*1</b>			4,70	11,90	<b>8,30</b>	0,10	<b>0,34</b>
<b>Granátové jablko</b>	ks			<b>*1</b>			43,90	60,00	<b>49,30</b>	3,00	<b>2,01</b>
<b>Ananás</b>	ks			<b>*1</b>			43,00	79,90	<b>68,90</b>	6,70	<b>2,81</b>
<b>Avokádo</b>	ks			<b>*1</b>			21,80	44,50	<b>36,00</b>	0,50	<b>1,47</b>
<b>Mango</b>	ks			<b>*1</b>			30,40	63,00	<b>43,60</b>	1,00	<b>1,78</b>

Zdroj: TIS ČR SZIF č. 6/2026

Ceny prepočítané kurzom ECB zo dňa 27.3. 2026, 1 EUR = 24,542 CZK

Poznámka: Veľkoobchodné ceny sa uvádzajú bez DPH a bez dopravy; MJ = merná jednotka; \*1 - neuvedené (menej ako tri údaje); - ceny neboli k dispozícii.

## Poľsko

### Veľkoobchodné ceny zeleniny z domácej produkcie v Poľsku

Ceny sa zisťovali v dňoch 23.3.2026 – 25.3. 2026

Ceny sa uvádzajú bez DPH v PLN/MJ

Druh	MJ	Bronisze		Kalisz		Łódź		Poznań	
		25.3.2026		23.3.2026		24.3.2026		23.3.2026	
		min.	max.	min.	max.	min.	max.	min.	max.
Cibuľa biela	kg	0,65	1,00	0,80	1,00	0,93	1,67	1,80	2,00
Kapusta biela	kg	0,60	0,85	0,50	0,50	0,50	0,90	1,70	2,20
Mrkva	kg	1,20	1,60	1,00	1,60	1,40	2,20	2,00	2,40
Petržlen	kg	3,00	4,00	2,50	3,00	3,00	5,00	6,00	6,00
Pór	ks	-	-	2,00	2,00	1,50	2,50	2,50	3,50
Rajčiaky	kg	19,00	25,00	18,33	18,33	11,67	16,67	-	-
Red'kovka červená	zv	-	-	-	-	-	-	-	-
Šalát	ks	5,25	6,25	3,00	3,00	-	-	3,33	3,50
Šampiňóny	kg	9,00	12,00	10,00	10,00	6,67	13,33	11,00	13,00
Uhorka	kg	18,00	22,00	15,00	15,00	-	-	18,00	19,00
Zeler	kg	1,60	2,00	1,00	1,00	2,00	4,00	4,40	5,00
Zemiaky	kg	0,55	1,30	1,00	1,00	0,47	1,07	1,13	1,47

Zdroj: Ministerstwo rolnictwa i rozwoju wsi; MJ = merná jednotka

Kurz ECB ku dňu 25.3. 2026, 1 EUR = 4,2718 PLN

### Veľkoobchodné ceny ovocia z domácej produkcie v Poľsku

Ceny sa zisťovali v dňoch 23.3.2026 – 25.3. 2026

Ceny sa uvádzajú bez DPH v PLN/kg

Druh/ odroda	Bronisze		Kalisz		Łódź		Poznań	
	25.3.2026		23.3.2026		24.3.2026		23.3.2026	
	min.	max.	min.	max.	min.	max.	min.	max.
Hrušky	4,50	6,50	4,00	6,00	4,00	5,50	6,00	6,50
Jablká Jonagold	2,00	3,00	3,08	3,08	-	-	-	-
Szampion	2,00	3,50	3,08	3,08	1,67	3,00	3,33	4,00
Golden	2,50	3,75	3,08	3,08	-	-	4,00	4,00
Gala	2,50	3,75	3,08	3,08	-	-	-	-
Szara Reneta	3,25	4,00	3,08	3,85	2,00	3,33	-	-
Slivky	-	-	-	-	-	-	-	-
Jahody	-	-	-	-	-	-	-	-

Zdroj: Ministerstwo rolnictwa i rozwoju wsi

Kurz ECB ku dňu 25.3. 2026, 1 EUR = 4,2718 PLN

### Veľkoobchodné ceny importovaného ovocia v Poľsku

Ceny sa zisťovali v dňoch 23.3.2026 – 25.3. 2026

Ceny sa uvádzajú bez DPH v PLN/kg

Druh	Bronisze		Kalisz		Łódź		Poznań	
	25.3.2026		23.3.2026		24.3.2026		23.3.2026	
	min.	max.	min.	max.	min.	max.	min.	max.
Ananás /ks	6,00	9,00	5,00	20,00	5,00	17,00	-	-
Banány	4,20	6,15	4,44	4,44	5,28	6,11	5,00	6,94
Citróny	7,00	11,00	6,50	7,50	8,00	9,00	8,50	9,50
Hrozno	16,00	20,00	10,00	20,00	22,00	23,00	19,00	28,00
Hrušky	6,00	7,00	6,00	7,00	6,67	7,50	8,50	10,00
Grapefruity	5,00	26,00	5,00	7,00	7,00	9,00	7,14	7,86
Mandarínky	5,00	15,00	6,00	8,00	0,75	0,90	9,00	14,00
Pomaranče	3,00	15,00	-	-	7,00	9,00	7,50	9,00
Slivky	-	-	-	-	-	-	11,00	13,00

Zdroj: Ministerstwo rolnictwa i rozwoju wsi

Kurz ECB ku dňu 25.3. 2026, 1 EUR = 4,2718 PLN

## Maďarsko

### Veľkoobchodné ceny zeleniny z domácej produkcie v Maďarsku - Budapešť

Ceny sa zisťovali v 12. týždni 2026

Ceny sa uvádzajú bez DPH v HUF/MJ

Druh	Odroda	MJ	12. t. 2025	11. t. 2026	12. t. 2026	Index 12.2026/ 12.2025	Index 12.2026/ 11.2026	€/MJ
Cibuľa suchá, 40-70 mm		kg	180,00	150,00	<b>150,00</b>	-16,7	0,0	<b>0,38</b>
Cibuľa červená, 40-70 mm		kg	-	300,00	<b>300,00</b>	-	0,0	<b>0,76</b>
Cesnak		kg	-	1 800,00	<b>1 800,00</b>	-	0,0	<b>4,59</b>
Červená repa		kg	340,00	320,00	<b>320,00</b>	-5,9	0,0	<b>0,82</b>
Kaleráb		ks	300,00	280,00	<b>280,00</b>	-6,7	0,0	<b>0,71</b>
Kapusta hlávková biela		kg	270,00	170,00	<b>170,00</b>	-37,0	0,0	<b>0,43</b>
Kapusta hlávková červená		kg	350,00	250,00	<b>250,00</b>	-28,6	0,0	<b>0,64</b>
Karfiol		kg	-	700,00	<b>650,00</b>	-	-7,14	<b>1,66</b>
Kel		kg	365,00	350,00	<b>350,00</b>	-4,1	0,0	<b>0,89</b>
Mrkva		kg	300,00	230,00	<b>230,00</b>	-23,3	0,0	<b>0,59</b>
Paprika, 70 mm+		kg	1 580,00	-	<b>1 900,00</b>	20,3	-	<b>4,84</b>
Petržlen		kg	730,00	600,00	<b>600,00</b>	-17,8	0,0	<b>1,53</b>
Rajčiaky, 15 mm+	Cherry	kg	2 550,00	2 500,00	<b>2 550,00</b>	0,0	2,0	<b>6,50</b>
Rajčiaky, 47 mm+	okružle	kg	1 677,50	2 100,00	<b>2 100,00</b>	25,2	0,0	<b>5,35</b>
Red'kovka biela		kg	465,00	440,00	<b>440,00</b>	-5,4	0,0	<b>1,12</b>
Red'kovka červená	skorá	zv	245,00	275,00	<b>275,00</b>	12,2	0,0	<b>0,70</b>
Uhorka		kg	-	1 250,00	<b>1 250,00</b>	-	0,0	<b>3,18</b>
Šalát hlávkový		ks	300,00	300,00	<b>300,00</b>	0,0	0,0	<b>0,76</b>
Zeler		ks	520,00	400,00	<b>400,00</b>	-23,1	0,0	<b>1,02</b>
Zemiaky		kg	280,00	140,00	<b>140,00</b>	-50,0	0,0	<b>0,36</b>

Zdroj: AKI – PAIR; údaje za 12. týždeň 2026

Ceny prepočítané kurzom ECB zo dňa 20.3. 2026, 1 EUR = 392,48 HUF

### Veľkoobchodné ceny ovocia z domácej produkcie v Maďarsku - Budapešť

Ceny sa zisťovali v 12. týždni 2026

Ceny sa uvádzajú bez DPH v HUF/kg

Druh/ odroda		12. t. 2025	11. t. 2026	12. t. 2026	Index 12. 2026 / 12. 2025	Index 12.2026 / 11. 2026	€/MJ
Hrušky	Alexander	850,00	-	-	-	-	-
Jablká	Idared	400,00	450,00	<b>450,00</b>	12,5	0,0	<b>1,15</b>
	Gala	412,50	-	<b>400,00</b>	-3,03	-	<b>1,02</b>
	Granny Smith	450,00	500,00	<b>450,00</b>	0,0	-10,0	<b>1,15</b>
	Golden	430,00	450,00	<b>400,00</b>	-7,0	-11,1	<b>1,02</b>
	Jonagold	400,00	-	-	-	-	-
	Jonagored	400,00	375,00	<b>375,00</b>	-6,3	0,0	<b>0,96</b>
	Starking	450,00	450,00	<b>400,00</b>	-11,1	-11,1	<b>1,02</b>
Hrozno biele	Žlté, 61-67 mm	-	-	-	-	-	-
Hrozno červené	Biele, 61-67 mm	-	-	-	-	-	-

Zdroj: AKI – PAIR; údaje za 12. týždeň 2026

Ceny prepočítané kurzom ECB zo dňa 20.3. 2026, 1 EUR = 392,48 HUF

**Vydavateľ a spracovateľ cenových informácií:**

Pôdohospodárska platobná agentúra  
Odbor obchodných mechanizmov a ATIS  
Hraničná 12  
815 26 Bratislava  
[www.apa.sk](http://www.apa.sk)

Číslo 3/2026; Ročník 26.; 9. 04. 2026

**Komoditný manažér:**

Ing. Terézia Jamborová  
Mobil: 0915/762 204  
e-mail: [Terezia.Jamborova@apa.sk](mailto:Terezia.Jamborova@apa.sk)

Mgr. Dávid Čičmanec  
Mobil: 0918/612 199  
e-mail: [David.Cicmanec@apa.sk](mailto:David.Cicmanec@apa.sk)