



## Prehľad cien jatočnej hydiny, hydinového mäsa a vajec

**15. týždeň 2026**

Číslo 15/2026

Ročník 11.

17. 4. 2026



Agrárne trhové informácie Slovenska

## Nákupné ceny jatočnej hydiny

Ceny za 15. týždeň 2026 zisťované v dňoch 13. 4. – 15. 4. 2026

Ceny sa uvádzajú v €/kg živej hmotnosti bez DPH

Trend týždenného cenového vývoja	Názov produktu	Cena		Priemerná cena SR		Vývoj v %		Očakáv.
		Min.	Max.	15. týždeň 2026	14. týždeň 2026	Týždenný	Medziročný	€/kg
↗	Jatočné kurčatá	1,16	1,23	<b>1,17</b>	1,15	1,7	-3,1	1,15

Prameň: PPA - Odbor obchodných mechanizmov a ATIS.

## Odbytové ceny voľne ložených konzumných vajec –klietkový chov

Ceny za 15. týždeň 2026 zisťované v dňoch 13. 4. – 15. 4. 2026

Ceny sa uvádzajú v €/100 ks bez DPH

Trend týždenného cenového vývoja	Názov produktu	Cena	Zso	Sso	Vso	Priemerná cena SR		Vývoj cien v %	
						15. týždeň 2026	14. týždeň 2026	Týždenný	Medziročný
↘	Vajcia XL (73 g a viac)	Min.	*1	18,20	*1	18,20	16,78	8,5	17,4
		Max.		23,90		23,90	25,00	-4,4	3,9
		Priem.		<b>21,34</b>		<b>21,43</b>	<b>22,51</b>	<b>-4,8</b>	<b>4,1</b>
		Očakáv.		21,64		21,60	22,88	0,8	x
↘	Vajcia L (od 63 g do 72 g)	Min.	14,40	15,90	*1	14,40	14,75	-2,4	24,1
		Max.	19,21	21,88		21,88	21,00	4,2	7,3
		Priem.	<b>14,85</b>	<b>18,59</b>		<b>16,94</b>	<b>17,58</b>	<b>-3,6</b>	<b>-0,5</b>
		Očakáv.	14,88	18,46		16,88	17,21	-0,4	x
↘	Vajcia M (od 53 g do 62 g)	Min.	13,90	14,30	*1	13,90	14,40	-3,5	26,4
		Max.	17,05	20,49		20,49	19,10	7,3	9,6
		Priem.	<b>14,07</b>	<b>15,60</b>		<b>14,79</b>	<b>15,00</b>	<b>-1,5</b>	<b>0,9</b>
		Očakáv.	14,03	15,49		14,72	14,93	-0,4	x
↓	Vajcia S (pod 53 g)	Min.	9,70	7,82	*1	7,82	10,10	-22,6	-5,8
		Max.	12,50	11,60		12,50	15,00	-16,7	-16,7
		Priem.	<b>9,80</b>	<b>8,04</b>		<b>9,53</b>	<b>10,44</b>	<b>-8,7</b>	<b>-13,0</b>
		Očakáv.	9,81	8,04		9,54	10,24	0,1	x
↓	Vajcia netriedené	Min.	*1	*1	-	7,49	7,61	-1,6	-14,3
		Max.				12,69	14,07	-9,8	-1,7
		Priem.				<b>9,15</b>	<b>10,16</b>	<b>-9,9</b>	<b>-8,0</b>
		Očakáv.				9,06	9,86	-1,1	x
-	Vajcia na spracovanie (€/kg)	Min.	*1	-	-	*1	-	-	*1
		Max.							
		Priem.							
		Očakáv.							x

Prameň: PPA - Odbor obchodných mechanizmov a ATIS; Oblasť trhu: Zso - západoslovenská oblasť (Bratislavský, Trnavský, Trenčiansky, Nitriansky kraj), Sso - stredoslovenská oblasť (Žilinský, Banskobystrický kraj), Vso - východoslovenská oblasť (Prešovský, Košický kraj), \*1 údaj nezverejňujeme (menej ako traja respondenti).

Vývoj priemernej očakávanej ceny je rozdiel priemernej očakávanej ceny a ceny zistenej v aktuálnom týždni. Vývoj ostatných cien je rozdiel medzi hodnotou v aktuálnom týždni a hodnotou zistenou pred týždňom, resp. rokom.

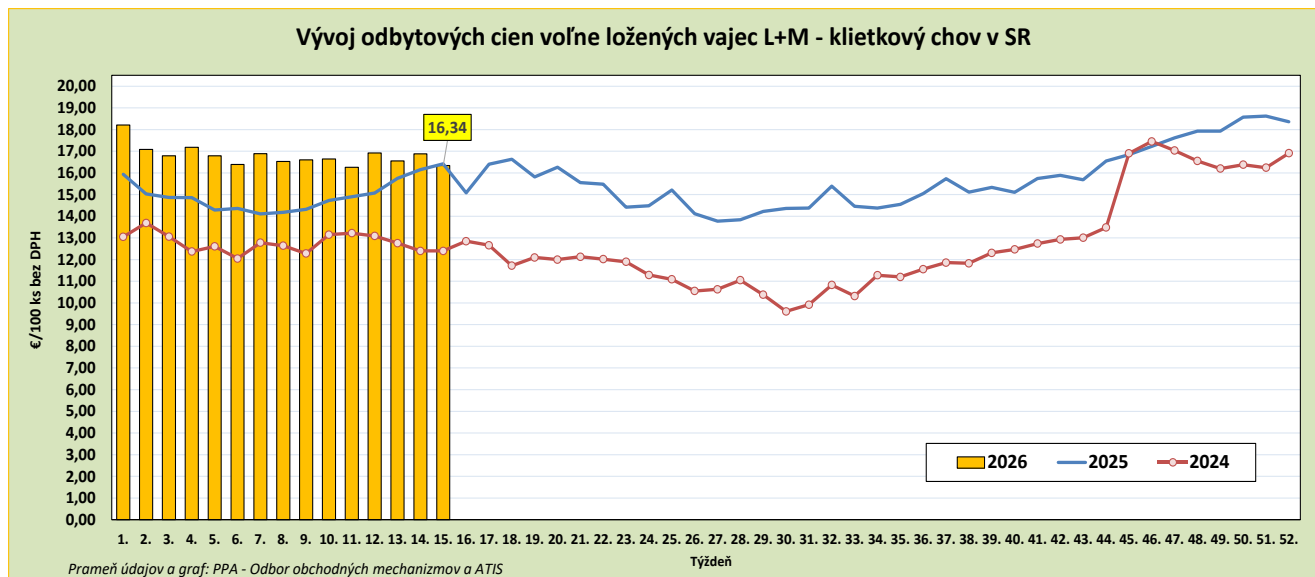
## Odbytové ceny balených konzumných vajec – klieťkový chov

Ceny za 15. týždeň 2026 zisťované v dňoch 13. 4. – 15. 4. 2026

Ceny sa uvádzajú v €/100 ks bez DPH

Trend týždenného cenového vývoja	Názov produktu	Cena	Zso	Sso	Vso	Priemerná cena SR		Vývoj cien v %	
						15. týždeň 2026	14. týždeň 2026	Týždenný	Medziročný
↘	Vajcia L (od 63 g do 72 g) Balené po 6 ks	Min.	*1	*1	-	19,50	20,00	-2,5	7,1
		Max.				20,30	22,00	-7,7	-7,7
		<b>Priem.</b>				<b>20,05</b>	<b>20,24</b>	<b>-1,0</b>	<b>3,1</b>
		Očakáv.				20,05	20,24	-	x
↘	Vajcia M (od 53 g do 62 g) Balené po 6 ks	Min.	*1	18,80	-	18,00	18,01	-0,1	16,1
		Max.		19,10		19,10	20,50	-6,8	-4,5
		<b>Priem.</b>		<b>18,99</b>		<b>18,53</b>	<b>18,96</b>	<b>-2,3</b>	<b>7,4</b>
		Očakáv.		18,99		18,55	19,01	0,1	x
↗	Vajcia L (od 63 g do 72 g) Balené po 10 ks	Min.	*1	16,00	-	16,00	16,30	-1,8	13,5
		Max.		22,00		22,00	22,75	-3,3	-7,5
		<b>Priem.</b>		<b>19,61</b>		<b>19,56</b>	<b>19,29</b>	<b>1,4</b>	<b>4,5</b>
		Očakáv.		19,61		19,56	19,29	0,0	x
↘	Vajcia M (od 53 g do 62 g) Balené po 10 ks	Min.	*1	15,00	-	15,00	15,30	-2,0	14,5
		Max.		20,75		20,75	21,86	-5,1	10,2
		<b>Priem.</b>		<b>17,92</b>		<b>17,94</b>	<b>18,13</b>	<b>-1,0</b>	<b>5,9</b>
		Očakáv.		18,02		18,01	18,21	0,4	x
↘	Vajcia L (od 63 g do 72 g) Balené po 30 ks	Min.	*1	16,10	-	16,10	16,10	-	5,2
		Max.		19,40		19,40	19,50	-0,5	5,4
		<b>Priem.</b>		<b>18,19</b>		<b>18,03</b>	<b>18,90</b>	<b>-4,6</b>	<b>4,7</b>
		Očakáv.		18,46		18,19	18,94	0,9	x
↓	Vajcia M (od 53 g do 62 g) Balené po 30 ks	Min.	*1	15,12	-	15,12	15,40	-1,8	11,6
		Max.		18,40		18,40	18,48	-0,4	3,4
		<b>Priem.</b>		<b>16,66</b>		<b>16,58</b>	<b>18,03</b>	<b>-8,0</b>	<b>12,4</b>
		Očakáv.		16,57		16,52	18,00	-0,3	x

Prameň: PPA - Odbor obchodných mechanizmov a ATIS; oblasti trhu: Zso - západoslovenská oblasť (Bratislavský, Trnavský, Trenčiansky, Nitriansky kraj), Sso - stredoslovenská oblasť (Žilinský, Banskobystrický kraj), Vso - východoslovenská oblasť (Prešovský, Košický kraj), \*1 údaj nezverejňujeme (menej ako traja respondenti). Vývoj priemernej očakávanej ceny je rozdiel priemernej očakávanej ceny a ceny zistennej v aktuálnom týždni. Vývoj ostatných cien je rozdiel medzi hodnotou v aktuálnom týždni a hodnotou zistenou pred týždňom, resp. rokom.



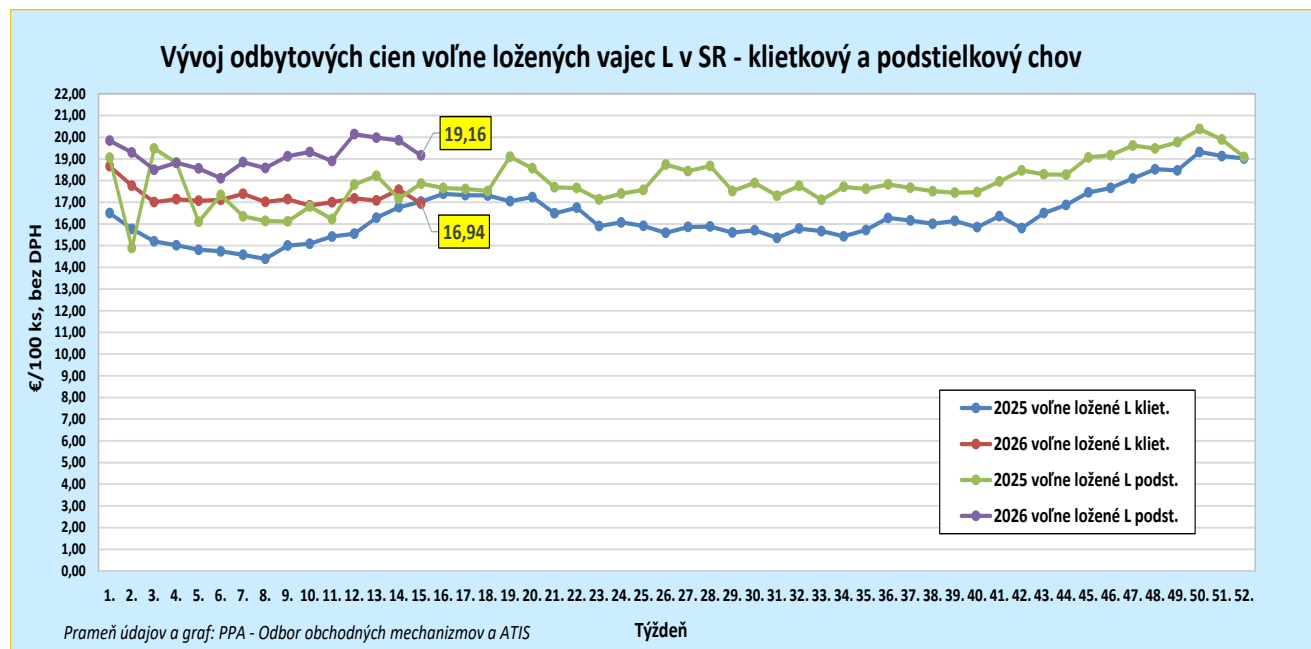
## Odbytové ceny voľne ložených konzumných vajec – podstielkový chov

Ceny za 15. týždeň 2026 zisťované v dňoch 13. 4. – 15. 4. 2026

Ceny sa uvádzajú v €/100 ks bez DPH

Trend týždenného cenového vývoja	Názov produktu	Cena	Zso	Sso	Vso	Priemerná cena SR		Vývoj cien v %	
						15. týždeň 2026	14. týždeň 2026	Týždenný	Medziročný
↓	Vajcia XL (73 g a viac) podstielkový chov	Min.	-	*1	*1	18,50	19,50	-5,1	*1
		Max.				26,50	23,53	12,6	
		<b>Priem.</b>				<b>19,06</b>	<b>20,70</b>	<b>-7,9</b>	
		Očakáv.				21,34	22,34	10,7	x
↘	Vajcia L (od 63 g do 72 g) podstielkový chov	Min.	-	18,80	*1	17,00	18,00	-5,6	6,9
		Max.		20,82		20,82	25,50	-18,4	5,8
		<b>Priem.</b>		<b>20,14</b>		<b>19,16</b>	<b>19,85</b>	<b>-3,4</b>	<b>7,3</b>
		Očakáv.		19,38		20,06	19,79	4,5	x
↓	Vajcia M (od 53 g do 62 g) podstielkový chov	Min.	-	*1	*1	15,00	17,00	-11,8	-
		Max.				17,00	24,50	-30,6	-30,6
		<b>Priem.</b>				<b>15,92</b>	<b>17,18</b>	<b>-7,3</b>	<b>-14,0</b>
		Očakáv.				17,71	17,46	10,1	x
-	Vajcia S (pod 53 g) podstielkový chov	Min.	-	-	*1	*1	*1	*1	-
		Max.							
		<b>Priem.</b>							
		Očakáv.							x
-	Vajcia netriedené podstielkový chov	Min.	-	*1	-	*1	*1	*1	*1
		Max.							
		<b>Priem.</b>							
		Očakáv.							x

Prameň: PPA - Odbor obchodných mechanizmov a ATIS oblasti trhu: Zso - západoslovenská oblasť (Bratislavský, Trnavský, Trenčiansky, Nitriansky kraj), Sso - stredoslovenská oblasť (Žilinský, Banskobystrický kraj), Vso - východoslovenská oblasť (Prešovský, Košický kraj), \*1 údaj nezverejňujeme (menej ako traja respondenti). Vývoj priemernej očakávanej ceny je rozdiel priemernej očakávanej ceny a ceny zistennej v aktuálnom týždni. Vývoj ostatných cien je rozdiel medzi hodnotou v aktuálnom týždni a hodnotou zistenou pred týždňom, resp. rokom.



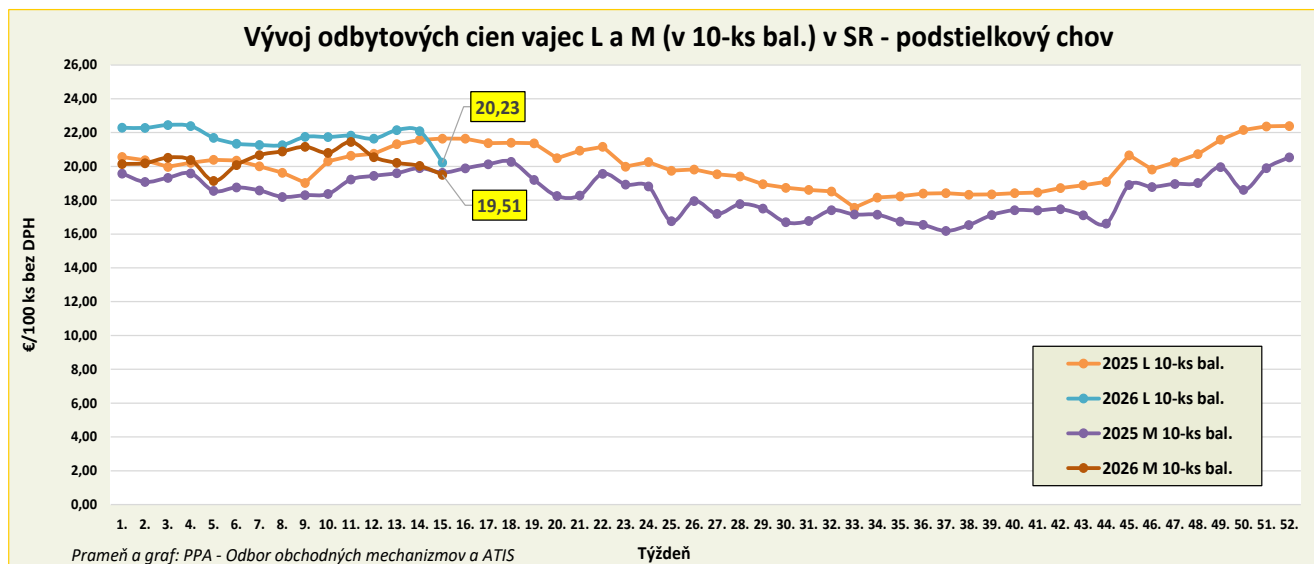
## Odbytové ceny balených konzumných vajec – podstielkový chov

Ceny za 15. týždeň 2026 zisťované v dňoch 13. 4. – 15. 4. 2026

Ceny sa uvádzajú v €/100 ks bez DPH

Trend týždenného cenového vývoja	Názov produktu	Cena	Zso	Sso	Vso	Priemerná cena SR		Vývoj cien v %	
						15. týždeň 2026	14. týždeň 2026	Týždenný	Medziročný
-	Vajcia L (od 63 g do 72 g) Balené po 6 ks podstielkový chov	Min. Max. Priem. Očakáv.	-	*1	*1	*1	*1	*1	*1
↓	Vajcia M (od 53 g do 62 g) Balené po 6 ks podstielkový chov	Min. Max. Priem. Očakáv.	-	*1	*1	17,00 26,50 <b>18,04</b> 18,89	17,00 21,65 <b>19,74</b> 19,53	- 22,4 <b>-8,6</b> 4,5	*1   x
-	Vajcia XL (73 g a viac) Balené po 10 ks podstielkový chov	Min. Max. Priem. Očakáv.	-	*1	-	*1	*1	*1	*1
↓	Vajcia L (od 63 g do 72 g) Balené po 10 ks podstielkový chov	Min. Max. Priem. Očakáv.	*1	19,00 22,70 <b>19,67</b> 19,87	*1	19,00 22,70 <b>20,23</b> 20,40	19,00 22,85 <b>22,09</b> 22,15	- -0,7 <b>-8,4</b> 0,8	11,8 -1,3 <b>-6,6</b> x
↔	Vajcia M (od 53 g do 62 g) Balené po 10 ks podstielkový chov	Min. Max. Priem. Očakáv.	*1	19,05 21,00 <b>19,56</b> 19,68	*1	17,00 21,00 <b>19,51</b> 19,65	17,00 22,00 <b>20,03</b> 20,09	- -4,5 <b>-2,6</b> 0,7	9,7 - <b>-0,6</b> x
↔	Vajcia M (od 53 g do 62 g) Balené po 30 ks podstielkový chov	Min. Max. Priem. Očakáv.	*1	*1	*1	16,00 18,80 <b>18,44</b> 18,65	16,00 19,40 <b>18,86</b> 19,00	- -3,1 <b>-2,2</b> 1,1	*1   x

Prameň: PPA - Odbor obchodných mechanizmov a ATIS; oblasti trhu: Zso - západoslovenská oblasť (Bratislavský, Trnavský, Trenčiansky, Nitriansky kraj), Sso - stredoslovenská oblasť (Žilinský, Banskobystrický kraj), Vso - východoslovenská oblasť (Prešovský, Košický kraj), \*1 údaj nezverejňujeme (menej ako traja respondenti). Vývoj priemernej očakávanej ceny je rozdiel priemernej očakávanej ceny a ceny zistenej v aktuálnom týždni. Vývoj ostatných cien je rozdiel medzi hodnotou v aktuálnom týždni a hodnotou zistenou pred týždňom, resp. rokom.



## Odbytové ceny voľne ložených konzumných vajec – chov vo voľnom výbehu

Ceny za 15. týždeň 2026 zisťované v dňoch 13. 4. – 15. 4. 2026

Ceny sa uvádzajú v €/100 ks bez DPH

Trend týždenného cenového vývoja	Názov produktu	Cena	Zso	Sso	Vso	Priemerná cena SR		Vývoj cien v %	
						15. týždeň 2026	14. týždeň 2026	Týždenný	Medziročný
-	Vajcia L (od 63 g do 72 g) chov vo voľnom výbehu	Min. Max. Priem. Očakáv.	-	*1	-	*1	*1	*1	*1
-	Vajcia M (od 53 g do 62 g) chov vo voľnom výbehu	Min. Max. Priem. Očakáv.	*1	*1	-	*1	*1	*1	7,8 - 6,0 x

Prameň: PPA - Odbor obchodných mechanizmov a ATIS

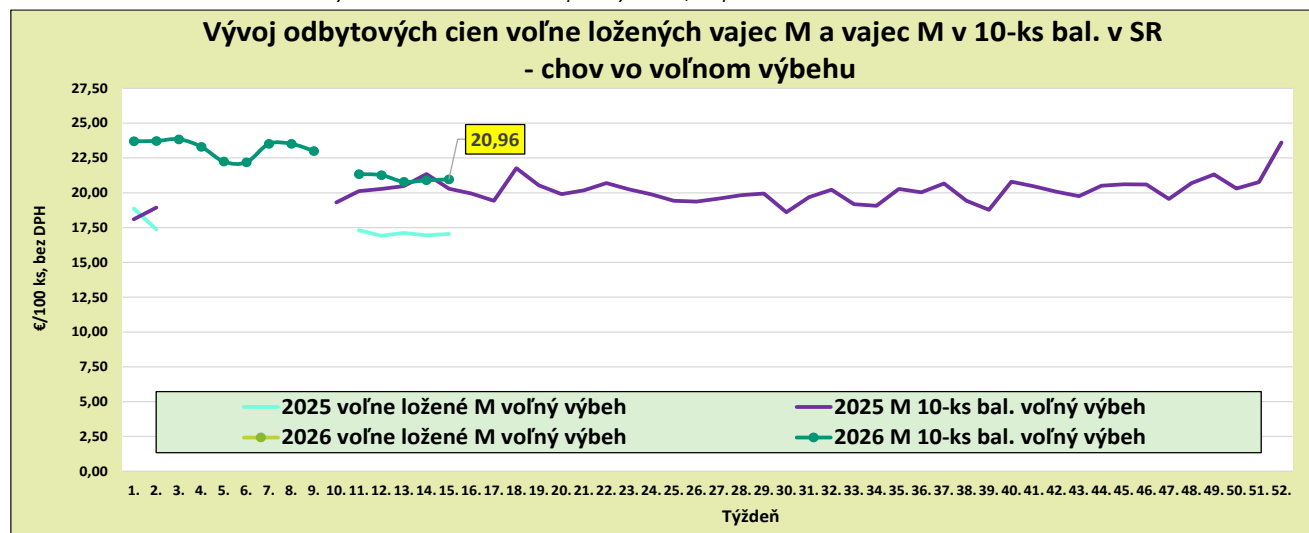
## Odbytové ceny balených konzumných vajec – chov vo voľnom výbehu

Ceny za 15. týždeň 2026 zisťované v dňoch 13. 4. – 15. 4. 2026

Ceny sa uvádzajú v €/100 ks bez DPH

Trend týždenného cenového vývoja	Názov produktu	Cena	Zso	Sso	Vso	Priemerná cena SR		Vývoj cien v %	
						15. týždeň 2026	14. týždeň 2026	Týždenný	Medziročný
-	Vajcia M (od 53 g do 62 g) Balené po 6 ks chov vo voľnom výbehu	Min. Max. Priem. Očakáv.	-	-	-	-	*1	*1	*1
-	Vajcia L (od 63 g do 72 g) Balené po 10 ks chov vo voľnom výbehu	Min. Max. Priem. Očakáv.	-	-	-	-	-	-	x
↗	Vajcia M (od 53 g do 62 g) Balené po 10 ks chov vo voľnom výbehu	Min. Max. Priem. Očakáv.	*1	*1	*1	20,46 23,70 20,96 20,96	20,46 23,70 20,90 20,90	- - 0,3 -	6,0 10,1 3,3 x

Prameň: PPA - Odbor obchodných mechanizmov a ATIS; Oblasť trhu: Zso - západoslovenská oblasť (Bratislavský, Trnavský, Trenčiansky, Nitriansky kraj), Sso - stredoslovenská oblasť (Žilinský, Banskobystrický kraj), Vso - východoslovenská oblasť (Prešovský, Košický kraj), \*1 údaj nezverejňujeme (menej ako traja respondenti). Vývoj priemernej očakávanej ceny je rozdiel priemernej očakávanej ceny a ceny zistenej v aktuálnom týždni. Vývoj ostatných cien je rozdiel medzi hodnotou v aktuálnom týždni a hodnotou zistenou pred týždňom, resp. rokom.



## Odbytové ceny hydinového mäsa a výrobkov od spracovateľov

Ceny za 15. týždeň 2026 zisťované v dňoch 13. 4. – 15. 4. 2026

Ceny sa uvádzajú v €/kg bez DPH

Trend týždenného cenového vývoja	Názov produktu	Priemerná cena SR		Vývoj cien v %		Očakáv.
		15. týždeň 2026	14. týždeň 2026	Týždenný	Medziročný	€/kg
↘	Kurča pitvané bez drobov chladené tr. A	2,52	2,66	-5,4	5,9	2,52
↗	Kurča pitvané bez drobov mrazené tr. A.	2,70	2,67	1,0	13,1	2,70
-	Sliepka pitvaná bez drobov mrazená tr. A.	*1	*1			*1
-	Kuracie prsia s kosťou chladené	-	-			*1
↘	Kuracie stehná chladené	2,73	2,80	-2,3	1,2	2,73
↑	Kuracie stehná horné s kosťou a kožou chladené	2,76	2,58	6,7	5,4	2,76
↑	Kuracie stehná spodné s kosťou chladené	2,79	2,61	6,8	2,9	2,79
↓	Kuracie krídla chladené	2,12	2,34	-9,2	-8,6	2,12
↑	Kuracie rezne chladené	5,44	5,00	8,8	8,9	5,44
-	Kuracia drobková zmes chlad.	*1	*1			*1
↘	Kuracie pečienky chladené	2,02	2,05	-1,3	1,3	2,02
↗	Kuracie žalúdky chladené	2,19	2,17	1,0	42,4	2,19
↗	Kuracie srdcia chladené	2,82	2,67	5,6	5,4	2,82
-	Kuracie prsia s kosťou mrazené	-	-			-
↑↑	Kuracie stehná mrazené	2,77	1,37	101,4	4,1	2,77
↗	Kuracie stehná horné s kosťou a kožou mrazené	2,64	2,53	4,7	48,9	2,65
↗	Kuracie stehná spodné s kožou mrazené	2,66	2,64	0,9	-4,0	2,67
↓	Kuracie krídla mrazené	2,08	2,21	-6,0	-1,3	2,11
↑	Kuracie rezne mrazené	5,66	5,14	10,0	16,8	5,66

Prameň: PPA - Odbor obchodných mechanizmov a ATIS; \*1 údaj nezverejňujeme (menej ako traja respondenti). Vývoj cien je rozdiel medzi hodnotou v aktuálnom týždni a hodnotou zistenou pred týždňom, resp. rokom.

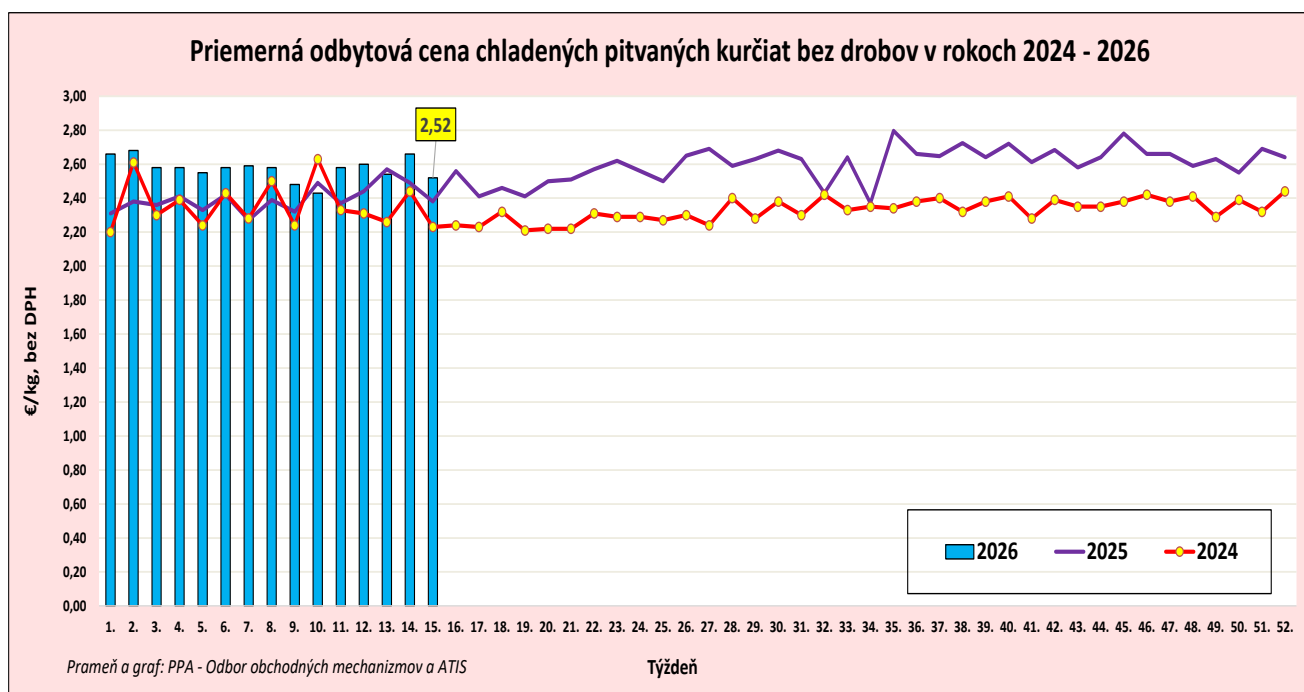
## Odbytové ceny hydínového mäsa a výrobkov od spracovateľov

Ceny za 15. týždeň 2026 zisťované v dňoch 13. 4. – 15. 4. 2026

Ceny sa uvádzajú v €/kg bez DPH

Trend týždenného cenového vývoja	Názov produktu	Priemerná cena SR		Vývoj cien v %		Očakáv.
		15. týždeň 2026	14. týždeň 2026	Týždenný	Medziročný	€/kg
-	Kuracia drobková zmes mrazená	*1	*1			*1
-	Kuracie pečienky mrazené	*1	*1		14,3	*1
-	Kuracie žalúdky mrazené	*1	1,64			*1
-	Kuracie srdcia mrazené	*1	-		12,4	*1
-	Morčie prsia bez kosti a kože mraz.	-	-			*1
-	Hydinová tlačienka	*1	*1			*1
↑	Kuracia šunka	4,97	4,56	9,0	-2,0	4,97
-	Morčacia šunka	*1	*1			*1
↔	Hydinové párky	2,12	2,12	0,0	-0,3	2,12
-	Bratislavská hydínová saláma	*1	*1			*1

Prameň: PPA – Odbor obchodných mechanizmov a ATIS; \*1 údaj nezverejňujeme (menej ako traja respondenti). Vývoj cien je rozdiel medzi hodnotou v aktuálnom týždni a hodnotou zistenou pred týždňom, resp. rokom.



**Vydavateľ a spracovateľ cenových informácií:**

Pôdohospodárska platobná agentúra  
Odbor obchodných mechanizmov a ATIS  
Hraničná12  
815 26 Bratislava  
[www.apa.sk](http://www.apa.sk)

Číslo 15/2026; Ročník 11.; 17. 4. 2026

**Komoditní manažéri:**

Mgr. Simona Cigánková  
Mobil: 0918/609 375  
e-mail: [simona.cigankova@apa.sk](mailto:simona.cigankova@apa.sk)

Ing. Zuzana Turčianska  
Mobil: 0918/612 343  
e-mail: [Zuzana.Turcianska@apa.sk](mailto:Zuzana.Turcianska@apa.sk)

e-mail: [atis@apa.sk](mailto:atis@apa.sk)