

Prehľad cien jatočnej hydiny, hydinového mäsa a vajec

16. týždeň 2026

Číslo 16/2026

Ročník 11.

23. 4. 2026



Agrárne trhové informácie Slovenska

Nákupné ceny jatočnej hydiny

Ceny za 16. týždeň 2026 zisťované v dňoch 20. 4. – 22. 4. 2026

Ceny sa uvádzajú v €/kg živej hmotnosti bez DPH

Trend týždenného cenového vývoja	Názov produktu	Cena		Priemerná cena SR		Vývoj v %		Očakáv.
		Min.	Max.	16. týždeň 2026	15. týždeň 2026	Týždenný	Medziročný	€/kg
↔	Jatočné kurčatá	1,15	1,23	1,17	1,17	0,0	4,1	1,20

Prameň: PPA - Odbor obchodných mechanizmov a ATIS.

Odbytové ceny voľne ložených konzumných vajec –klietkový chov

Ceny za 16. týždeň 2026 zisťované v dňoch 20. 4. – 22. 4. 2026

Ceny sa uvádzajú v €/100 ks bez DPH

Trend týždenného cenového vývoja	Názov produktu	Cena	Zso	Sso	Vso	Priemerná cena SR		Vývoj cien v %	
						16. týždeň 2026	15. týždeň 2026	Týždenný	Medziročný
↘	Vajcia XL (73 g a viac)	Min.	*1	16,50	*1	16,50	18,20	-9,3	6,9
		Max.		23,90		23,90	23,90	-	3,9
		Priem.		20,63		20,35	21,43	-5,1	2,5
		Očakáv.		21,68		20,79	21,60	2,1	x
↓	Vajcia L (od 63 g do 72 g)	Min.	14,40	15,10	*1	14,40	14,40	-	24,1
		Max.	17,40	20,30		20,30	21,88	-7,2	1,5
		Priem.	14,79	17,69		15,73	16,94	-7,1	-9,5
		Očakáv.	14,43	17,47		15,43	16,88	-2,0	x
↗	Vajcia M (od 53 g do 62 g)	Min.	13,90	14,90	*1	13,90	13,90	-	26,4
		Max.	17,00	20,45		20,45	20,49	-0,2	9,4
		Priem.	14,02	15,70		14,86	14,79	0,5	-0,9
		Očakáv.	13,63	15,66		14,64	14,72	-1,5	x
↗	Vajcia S (pod 53 g)	Min.	9,70	8,29	*1	8,29	7,82	6,0	18,4
		Max.	10,12	15,00		15,00	12,50	20,0	-0,7
		Priem.	9,83	8,72		9,68	9,53	1,6	-9,3
		Očakáv.	9,79	8,72		9,65	9,54	-0,3	x
↗	Vajcia netriedené	Min.	*1	1,04	-	1,04	7,49	-86,1	-88,3
		Max.		12,65		13,50	12,69	6,4	2,5
		Priem.		8,48		9,54	9,15	4,2	-5,0
		Očakáv.		8,36		9,44	9,06	-1,0	x
-	Vajcia na spracovanie (€/kg)	Min.	*1	-	-	*1	*1	*1	*1
		Max.							
		Priem.							
		Očakáv.							x

Prameň: PPA - Odbor obchodných mechanizmov a ATIS; Oblasť trhu: Zso - západoslovenská oblasť (Bratislavský, Trnavský, Trenčiansky, Nitriansky kraj), Sso - stredoslovenská oblasť (Žilinský, Banskobystrický kraj), Vso - východoslovenská oblasť (Prešovský, Košický kraj), *1 údaj nezverejňujeme (menej ako traja respondenti).

Vývoj priemernej očakávanej ceny je rozdiel priemernej očakávanej ceny a ceny zistenej v aktuálnom týždni. Vývoj ostatných cien je rozdiel medzi hodnotou v aktuálnom týždni a hodnotou zistenou pred týždňom, resp. rokom.

Odbytové ceny balených konzumných vajec – klieťkový chov

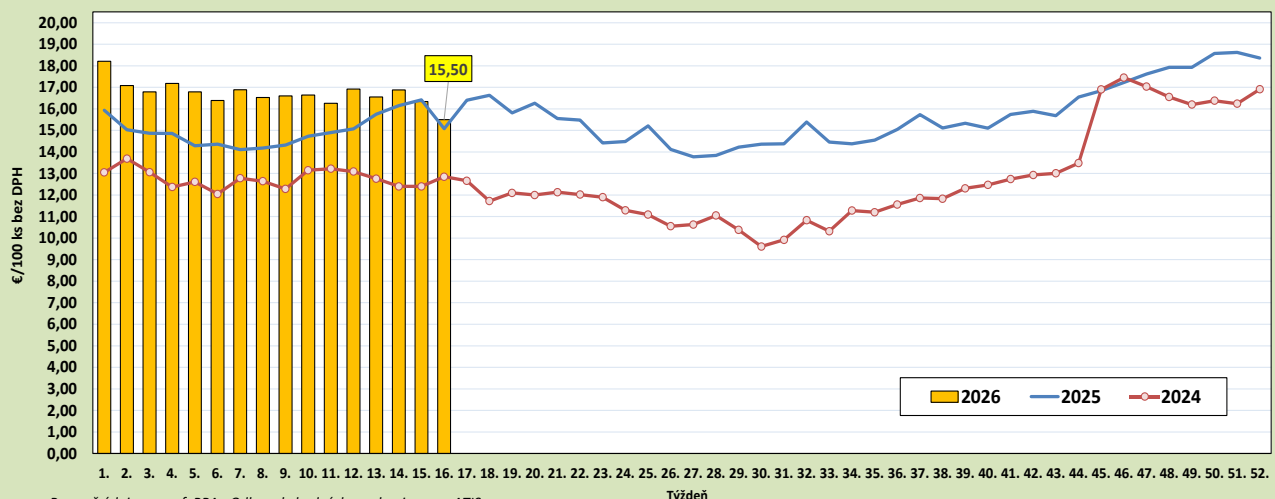
Ceny za 16. týždeň 2026 zisťované v dňoch 20. 4. – 22. 4. 2026

Ceny sa uvádzajú v €/100 ks bez DPH

Trend týždenného cenového vývoja	Názov produktu	Cena	Zso	Sso	Vso	Priemerná cena SR		Vývoj cien v %	
						16. týždeň 2026	15. týždeň 2026	Týždenný	Medziročný
↘	Vajcia L (od 63 g do 72 g) Balené po 6 ks	Min.	*1	*1	-	19,50	19,50	-	7,1
		Max.				20,30	20,30	-	-7,7
		Priem.				19,82	20,05	-1,1	-2,4
		Očakáv.				19,82	20,05	-	x
↘	Vajcia M (od 53 g do 62 g) Balené po 6 ks	Min.	*1	17,66	-	17,66	18,00	-1,9	13,9
		Max.		19,00		19,00	19,10	-0,5	-5,0
		Priem.		18,85		18,49	18,53	-0,2	6,9
		Očakáv.		18,85		18,53	18,55	0,2	x
↘	Vajcia L (od 63 g do 72 g) Balené po 10 ks	Min.	*1	16,00	-	16,00	16,00	-	13,5
		Max.		22,00		22,00	22,00	-	-9,1
		Priem.		19,14		19,14	19,56	-2,1	1,9
		Očakáv.		19,35		19,32	19,56	0,9	x
↘	Vajcia M (od 53 g do 62 g) Balené po 10 ks	Min.	*1	15,00	-	15,00	15,00	-	14,5
		Max.		21,85		21,85	20,75	5,3	10,9
		Priem.		17,55		17,67	17,94	-1,5	0,2
		Očakáv.		18,09		18,06	18,01	2,2	x
↘	Vajcia L (od 63 g do 72 g) Balené po 30 ks	Min.	*1	16,10	-	16,10	16,10	-	5,2
		Max.		18,50		18,50	19,40	-4,6	0,5
		Priem.		17,34		17,60	18,03	-2,4	0,5
		Očakáv.		17,48		17,66	18,19	0,3	x
↘	Vajcia M (od 53 g do 62 g) Balené po 30 ks	Min.	*1	15,01	-	15,01	15,12	-0,7	7,2
		Max.		17,98		17,98	18,40	-2,3	2,7
		Priem.		16,43		16,38	16,58	-1,2	4,4
		Očakáv.		16,42		16,39	16,52	0,1	x

Prameň: PPA - Odbor obchodných mechanizmov a ATIS; oblasti trhu: Zso - západoslovenská oblasť (Bratislavský, Trnavský, Trenčiansky, Nitriansky kraj), Sso - stredoslovenská oblasť (Žilinský, Banskobystrický kraj), Vso - východoslovenská oblasť (Prešovský, Košický kraj), *1 údaj nezverejňujeme (menej ako traja respondenti). Vývoj priemernej očakávanej ceny je rozdiel priemernej očakávanej ceny a ceny zistennej v aktuálnom týždni. Vývoj ostatných cien je rozdiel medzi hodnotou v aktuálnom týždni a hodnotou zistenou pred týždňom, resp. rokom.

Vývoj odbytových cien voľne ložených vajec L+M - klieťkový chov v SR



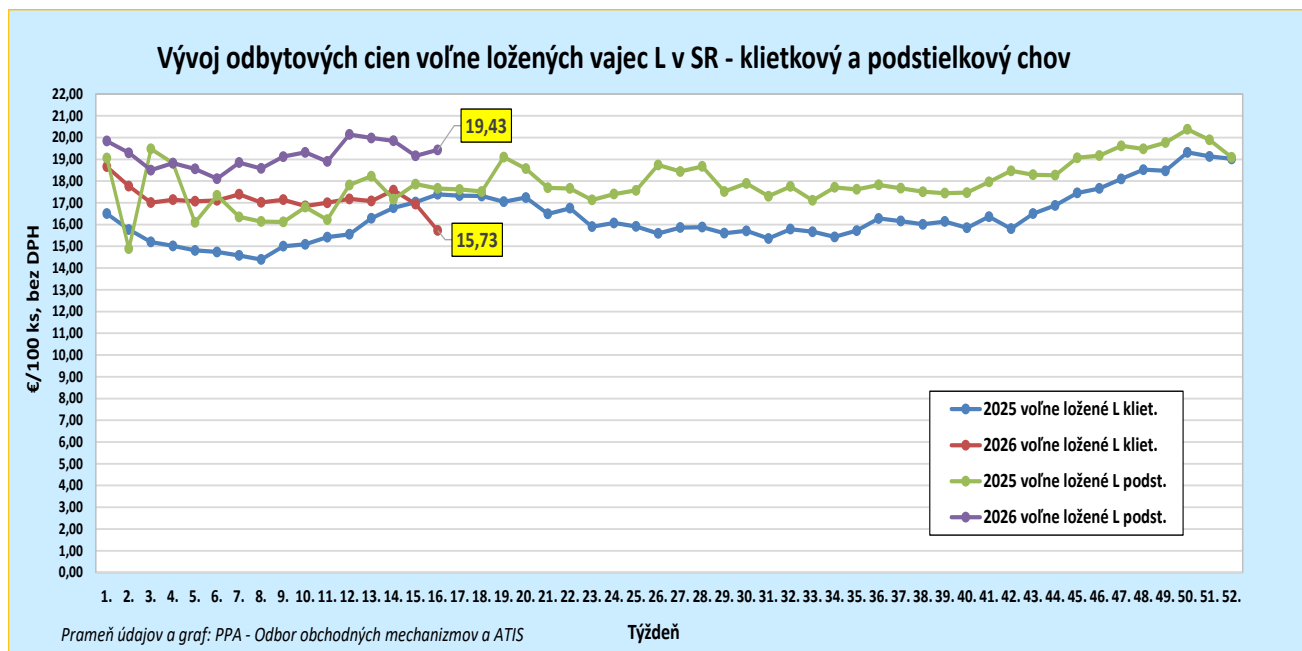
Odbytové ceny voľne ložených konzumných vajec – podstielkový chov

Ceny za 16. týždeň 2026 zisťované v dňoch 20. 4. – 22. 4. 2026

Ceny sa uvádzajú v €/100 ks bez DPH

Trend týždenného cenového vývoja	Názov produktu	Cena	Zso	Sso	Vso	Priemerná cena SR		Vývoj cien v %	
						16. týždeň 2026	15. týždeň 2026	Týždenný	Medziročný
↘	Vajcia XL (73 g a viac) podstielkový chov	Min.	-	*1	*1	18,00	18,50	-2,7	*1
		Max.				22,00	26,50	-17,0	
		Priem.				18,14	19,06	-4,8	
		Očakáv.				21,05	21,34	13,9	x
↗	Vajcia L (od 63 g do 72 g) podstielkový chov	Min.	-	17,38	*1	17,00	17,00	-	-
		Max.				20,79	20,82	-0,1	5,6
		Priem.		20,07		19,43	19,16	1,4	10,0
		Očakáv.		19,40		19,85	20,06	2,1	x
↘	Vajcia M (od 53 g do 62 g) podstielkový chov	Min.	-	*1	*1	15,00	15,00	-	*1
		Max.				24,50	17,00	44,1	
		Priem.				15,11	15,92	-5,1	
		Očakáv.				17,99	17,71	16,0	x
-	Vajcia S (pod 53 g) podstielkový chov	Min.	-	-	*1	*1	*1	*1	*1
		Max.							
		Priem.							
		Očakáv.							x
-	Vajcia netriedené podstielkový chov	Min.	-	*1	-	*1	*1	*1	-
		Max.							
		Priem.							
		Očakáv.							x

Prameň: PPA - Odbor obchodných mechanizmov a ATIS oblasti trhu: Zso - západoslovenská oblasť (Bratislavský, Trnavský, Trenčiansky, Nitriansky kraj), Sso - stredoslovenská oblasť (Žilinský, Banskobystrický kraj), Vso - východoslovenská oblasť (Prešovský, Košický kraj), *1 údaj nezverejňujeme (menej ako traja respondenti). Vývoj priemernej očakávanej ceny je rozdiel priemernej očakávanej ceny a ceny zistennej v aktuálnom týždni. Vývoj ostatných cien je rozdiel medzi hodnotou v aktuálnom týždni a hodnotou zistenou pred týždňom, resp. rokom.



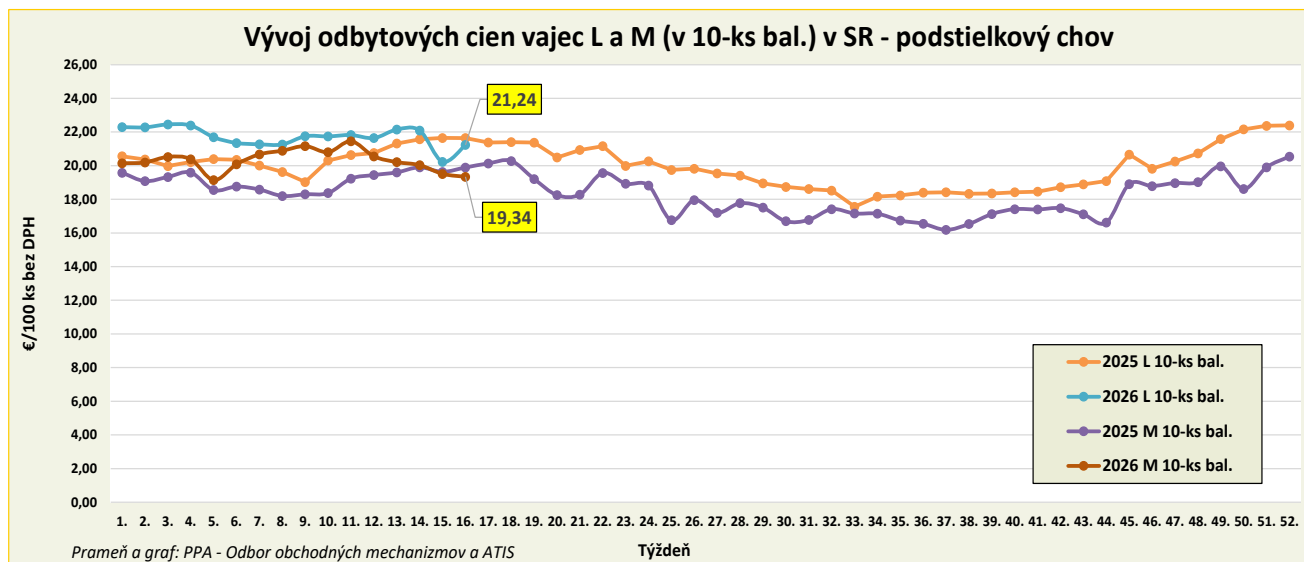
Odbytové ceny balených konzumných vajec – podstielkový chov

Ceny za 16. týždeň 2026 zisťované v dňoch 20. 4. – 22. 4. 2026

Ceny sa uvádzajú v €/100 ks bez DPH

Trend týždenného cenového vývoja	Názov produktu	Cena	Zso	Sso	Vso	Priemerná cena SR		Vývoj cien v %	
						16. týždeň 2026	15. týždeň 2026	Týždenný	Medziročný
-	Vajcia L (od 63 g do 72 g) Balené po 6 ks podstielkový chov	Min. Max. Priem. Očakáv.	-	-	*1	*1	*1	*1	*1
↑	Vajcia M (od 53 g do 62 g) Balené po 6 ks podstielkový chov	Min. Max. Priem. Očakáv.	-	*1	*1	17,00 26,67 19,61 20,07	17,00 26,50 18,04 18,89	- 0,6 8,7 2,3	*1 x
-	Vajcia XL (73 g a viac) Balené po 10 ks podstielkový chov	Min. Max. Priem. Očakáv.	-	*1	-	*1	*1	*1	*1
↗	Vajcia L (od 63 g do 72 g) Balené po 10 ks podstielkový chov	Min. Max. Priem. Očakáv.	*1	19,44 23,73 21,02 20,48	*1	18,00 23,73 21,24 21,08	19,00 22,70 20,23 20,40	-5,3 4,5 5,0 -0,8	5,9 3,2 -1,9 x
↘	Vajcia M (od 53 g do 62 g) Balené po 10 ks podstielkový chov	Min. Max. Priem. Očakáv.	*1	19,05 21,00 19,41 20,34	*1	17,00 21,00 19,34 20,15	17,00 21,00 19,51 19,65	- - -0,9 4,0	9,7 3,5 -2,8 x
↘	Vajcia M (od 53 g do 62 g) Balené po 30 ks podstielkový chov	Min. Max. Priem. Očakáv.	*1	*1	*1	15,00 18,80 18,19 18,59	16,00 18,80 18,44 18,65	-6,3 - -1,3 2,1	*1 x

Prameň: PPA - Odbor obchodných mechanizmov a ATIS; oblasti trhu: Zso - západoslovenská oblasť (Bratislavský, Trnavský, Trenčiansky, Nitriansky kraj), Sso - stredoslovenská oblasť (Žilinský, Banskobystrický kraj), Vso - východoslovenská oblasť (Prešovský, Košický kraj), *1 údaj nezverejňujeme (menej ako traja respondenti). Vývoj priemernej očakávanej ceny je rozdiel priemernej očakávanej ceny a ceny zistenej v aktuálnom týždni. Vývoj ostatných cien je rozdiel medzi hodnotou v aktuálnom týždni a hodnotou zistenou pred týždňom, resp. rokom.



Odbytové ceny voľne ložených konzumných vajec – chov vo voľnom výbehu

Ceny za 16. týždeň 2026 zisťované v dňoch 20. 4. – 22. 4. 2026

Ceny sa uvádzajú v €/100 ks bez DPH

Trend týždenného cenového vývoja	Názov produktu	Cena	Zso	Sso	Vso	Priemerná cena SR		Vývoj cien v %	
						16. týždeň 2026	15. týždeň 2026	Týždenný	Medziročný
-	Vajcia L (od 63 g do 72 g) chov vo voľnom výbehu	Min. Max. Priem. Očakáv.	-	*1	-	*1	*1	*1	*1
-	Vajcia M (od 53 g do 62 g) chov vo voľnom výbehu	Min. Max. Priem. Očakáv.	*1	*1	-	*1	*1	*1	*1

Prameň: PPA - Odbor obchodných mechanizmov a ATIS

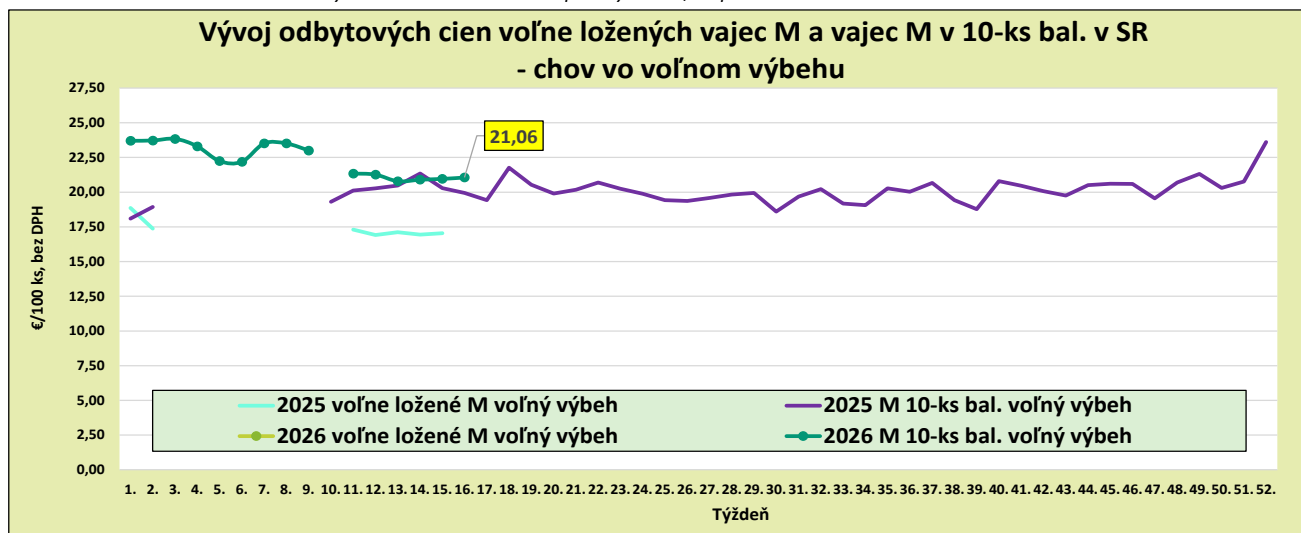
Odbytové ceny balených konzumných vajec – chov vo voľnom výbehu

Ceny za 16. týždeň 2026 zisťované v dňoch 20. 4. – 22. 4. 2026

Ceny sa uvádzajú v €/100 ks bez DPH

Trend týždenného cenového vývoja	Názov produktu	Cena	Zso	Sso	Vso	Priemerná cena SR		Vývoj cien v %	
						16. týždeň 2026	15. týždeň 2026	Týždenný	Medziročný
-	Vajcia M (od 53 g do 62 g) Balené po 6 ks chov vo voľnom výbehu	Min. Max. Priem. Očakáv.	-	-	*1	*1	-	-	*1
-	Vajcia L (od 63 g do 72 g) Balené po 10 ks chov vo voľnom výbehu	Min. Max. Priem. Očakáv.	-	-	-	-	-	-	x
↗	Vajcia M (od 53 g do 62 g) Balené po 10 ks chov vo voľnom výbehu	Min. Max. Priem. Očakáv.	*1	*1	*1	20,46 23,70 21,06 21,06	20,46 23,70 20,96 20,96	- - 0,5 -	13,7 4,5 5,6 x

Prameň: PPA - Odbor obchodných mechanizmov a ATIS; Oblasť trhu: Zso - západoslovenská oblasť (Bratislavský, Trnavský, Trenčiansky, Nitriansky kraj), Sso - stredoslovenská oblasť (Žilinský, Banskobystrický kraj), Vso - východoslovenská oblasť (Prešovský, Košický kraj), *1 údaj nezverejňujeme (menej ako traja respondenti). Vývoj priemernej očakávanej ceny je rozdiel priemernej očakávanej ceny a ceny zistenej v aktuálnom týždni. Vývoj ostatných cien je rozdiel medzi hodnotou v aktuálnom týždni a hodnotou zistenou pred týždňom, resp. rokom.



Odbytové ceny hydinového mäsa a výrobkov od spracovateľov

Ceny za 16. týždeň 2026 zisťované v dňoch 20. 4. – 22. 4. 2026

Ceny sa uvádzajú v €/kg bez DPH

Trend týždenného cenového vývoja	Názov produktu	Priemerná cena SR		Vývoj cien v %		Očakáv.
		16. týždeň 2026	15. týždeň 2026	Týždenný	Medziročný	€/kg
↗	Kurča pitvané bez drobov chladené tr. A	2,60	2,52	3,0	1,3	2,60
↘	Kurča pitvané bez drobov mrazené tr. A.	2,18	2,70	-19,4	-11,3	2,18
-	Sliepka pitvaná bez drobov mrazená tr. A.	*1	*1			*1
-	Kuracie prsia s kosťou chladené	-	-			*1
↘	Kuracie stehná chladené	2,64	2,73	-3,6	0,6	2,64
↘	Kuracie stehná horné s kosťou a kožou chladené	2,54	2,76	-8,0	-4,4	2,54
↘	Kuracie stehná spodné s kosťou chladené	2,59	2,79	-7,2	-4,0	2,59
↗	Kuracie krídla chladené	2,31	2,12	8,8	40,9	2,31
↘	Kuracie rezne chladené	5,07	5,44	-7,0	1,3	5,07
-	Kuracia drobková zmes chlad.	*1	*1			*1
↗	Kuracie pečienky chladené	2,06	2,02	2,0	1,6	2,06
↘	Kuracie žalúdky chladené	2,16	2,19	-1,3	4,3	2,16
↘	Kuracie srdcia chladené	2,73	2,82	-2,9	8,9	2,73
-	Kuracie prsia s kosťou mrazené	-	-			-
↗	Kuracie stehná mrazené	2,82	2,77	1,9	4,5	2,82
↘	Kuracie stehná horné s kosťou a kožou mrazené	2,55	2,64	-3,6	0,4	2,56
↗	Kuracie stehná spodné s kožou mrazené	2,68	2,66	0,6	-4,9	2,69
↘	Kuracie krídla mrazené	1,98	2,08	-4,6	-7,3	2,03
↘	Kuracie rezne mrazené	4,60	5,66	-18,7	-15,6	4,61

Prameň: PPA - Odbor obchodných mechanizmov a ATIS; *1 údaj nezverejňujeme (menej ako traja respondenti). Vývoj cien je rozdiel medzi hodnotou v aktuálnom týždni a hodnotou zistenou pred týždňom, resp. rokom.

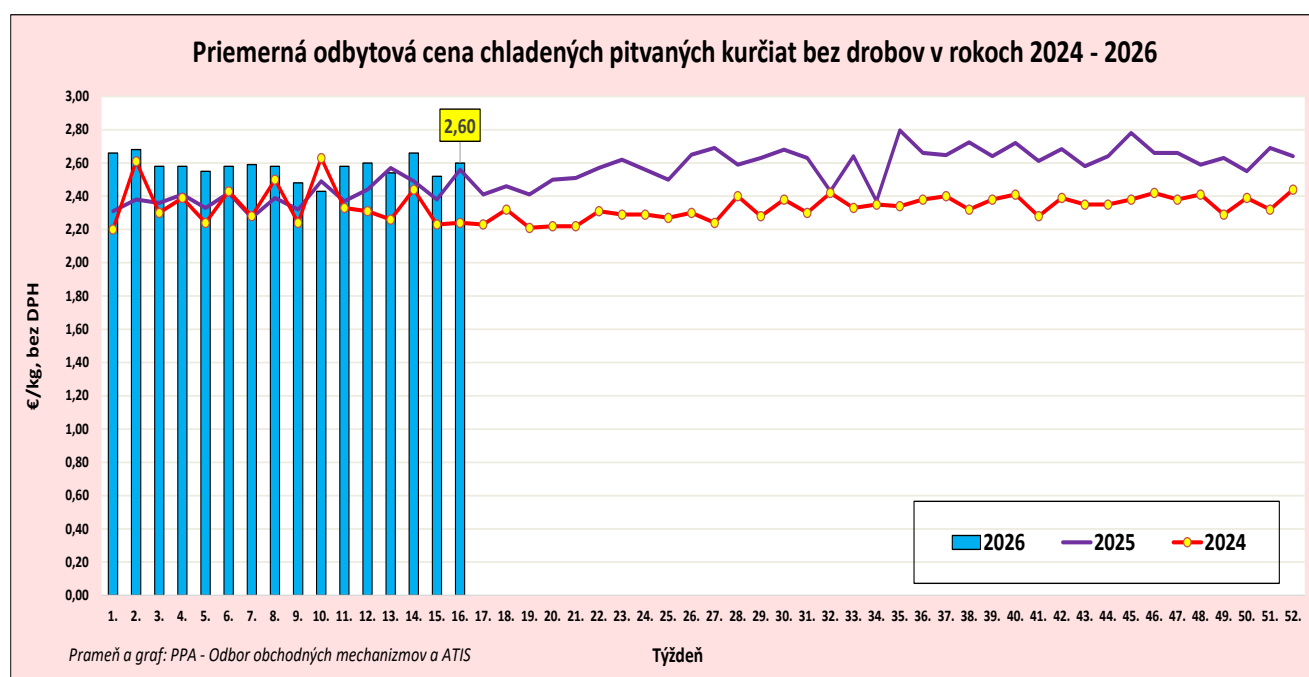
Odbytové ceny hydinového mäsa a výrobkov od spracovateľov

Ceny za 16. týždeň 2026 zisťované v dňoch 20. 4. – 22. 4. 2026

Ceny sa uvádzajú v €/kg bez DPH

Trend týždenného cenového vývoja	Názov produktu	Priemerná cena SR		Vývoj cien v %		Očakáv.
		16. týždeň 2026	15. týždeň 2026	Týždenný	Medziročný	€/kg
-	Kuracia drobková zmes mrazená	*1	*1			*1
-	Kuracie pečienky mrazené	1,47	*1			1,51
-	Kuracie žalúdky mrazené	*1	*1			*1
-	Kuracie srdcia mrazené	*1	*1			*1
-	Morčie prsia bez kosti a kože mraz.	-	-			*1
-	Hydinová tlačienka	*1	*1			*1
↓	Kuracia šunka	4,45	4,97	-10,4	-1,8	4,45
-	Morčacia šunka	*1	*1			*1
↗	Hydinové párky	2,16	2,12	2,3	3,5	2,16
-	Bratislavská hydinová saláma	*1	*1			*1

Prameň: PPA – Odbor obchodných mechanizmov a ATIS; *1 údaj nezverejňujeme (menej ako traja respondenti). Vývoj cien je rozdiel medzi hodnotou v aktuálnom týždni a hodnotou zistenou pred týždňom, resp. rokom.



Vydavateľ a spracovateľ cenových informácií:

Pôdohospodárska platobná agentúra
Odbor obchodných mechanizmov a ATIS
Hraničná12
815 26 Bratislava
www.apa.sk

Číslo 16/2026; Ročník 11.; 23. 4. 2026

Komoditní manažéri:

Mgr. Simona Cigánková
Mobil: 0918/609 375
e-mail: simona.cigankova@apa.sk

Ing. Zuzana Turčianska
Mobil: 0918/612 343
e-mail: Zuzana.Turcianska@apa.sk

e-mail: atis@apa.sk