

Prehľad cien jatočnej hydiny, hydinového mäsa a vajec

17. týždeň 2026

Číslo 17/2026

Ročník 11.

29. 4. 2026



Agrárne trhové informácie Slovenska

Nákupné ceny jatočnej hydiny

Ceny za 17. týždeň 2026 zisťované v dňoch 27. 4. – 29. 4. 2026

Ceny sa uvádzajú v €/kg živej hmotnosti bez DPH

Trend týždenného cenového vývoja	Názov produktu	Cena		Priemerná cena SR		Vývoj v %		Očakáv.
		Min.	Max.	17. týždeň 2026	16. týždeň 2026	Týždenný	Medziročný	€/kg
↔	Jatočné kurčatá	1,15	1,26	1,17	1,17	0,0	3,7	1,18

Prameň: PPA - Odbor obchodných mechanizmov a ATIS.

Odbytové ceny voľne ložených konzumných vajec –klietkový chov

Ceny za 17. týždeň 2026 zisťované v dňoch 27. 4. – 29. 4. 2026

Ceny sa uvádzajú v €/100 ks bez DPH

Trend týždenného cenového vývoja	Názov produktu	Cena	Zso	Sso	Vso	Priemerná cena SR		Vývoj cien v %	
						17. týždeň 2026	16. týždeň 2026	Týždenný	Medziročný
↗	Vajcia XL (73 g a viac)	Min.	*1	15,91	*1	15,91	16,50	-3,6	2,6
		Max.		23,90		23,90	23,90	-	3,9
		Priem.		20,16		20,58	20,35	1,1	2,4
		Očakáv.		20,85		21,01	20,79	2,1	x
↘	Vajcia L (od 63 g do 72 g)	Min.	14,00	14,43	*1	14,00	14,40	-2,8	20,7
		Max.	18,72	20,30		20,30	20,30	-	-2,9
		Priem.	14,43	17,68		15,39	15,73	-2,2	-11,2
		Očakáv.	14,43	17,44		15,32	15,43	-0,4	x
↘	Vajcia M (od 53 g do 62 g)	Min.	13,50	10,00	*1	10,00	13,90	-28,1	-9,1
		Max.	17,14	19,30		19,30	20,45	-5,6	-5,5
		Priem.	13,71	15,18		14,29	14,86	-3,8	-4,2
		Očakáv.	13,70	15,18		14,29	14,64	0,0	x
↗	Vajcia S (pod 53 g)	Min.	9,70	7,77	*1	7,77	8,29	-6,3	11,0
		Max.	12,50	15,00		15,00	15,00	-	-
		Priem.	9,92	8,45		9,78	9,68	1,0	-3,3
		Očakáv.	9,91	8,45		9,77	9,65	-0,2	x
↑	Vajcia netriedené	Min.	*1	*1	-	7,77	1,04	647,1	-2,9
		Max.				13,58	13,50	0,6	5,7
		Priem.				10,18	9,54	6,8	13,2
		Očakáv.				9,89	9,44	-3,0	x
-	Vajcia na spracovanie (€/kg)	Min.	*1	-	-	*1	*1	*1	*1
		Max.							
		Priem.							
		Očakáv.							x

Prameň: PPA - Odbor obchodných mechanizmov a ATIS; Oblasť trhu: Zso - západoslovenská oblasť (Bratislavský, Trnavský, Trenčiansky, Nitriansky kraj), Sso - stredoslovenská oblasť (Žilinský, Banskobystrický kraj), Vso - východoslovenská oblasť (Prešovský, Košický kraj), *1 údaj nezverejňujeme (menej ako traja respondenti).

Vývoj priemernej očakávanej ceny je rozdiel priemernej očakávanej ceny a ceny zistenej v aktuálnom týždni. Vývoj ostatných cien je rozdiel medzi hodnotou v aktuálnom týždni a hodnotou zistenou pred týždňom, resp. rokom.

Odbytové ceny balených konzumných vajec – klieťkový chov

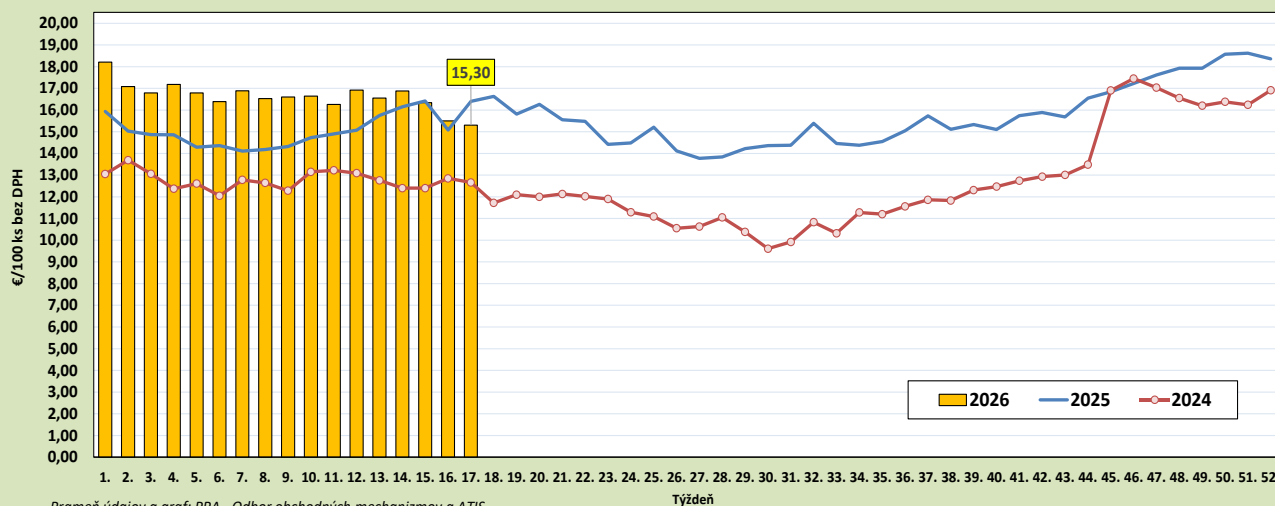
Ceny za 17. týždeň 2026 zisťované v dňoch 27. 4. – 29. 4. 2026

Ceny sa uvádzajú v €/100 ks bez DPH

Trend týždenného cenového vývoja	Názov produktu	Cena	Zso	Sso	Vso	Priemerná cena SR		Vývoj cien v %		
						17. týždeň 2026	16. týždeň 2026	Týždenný	Medziročný	
↘	Vajcia L (od 63 g do 72 g) Balené po 6 ks	Min.	*1	*1	-	19,50	19,50	-	*1	
		Max.				20,30	20,30	-		
		Priem.				19,76	19,82	-0,3		
		Očakáv.				19,18	19,82	-3,0	x	
↗	Vajcia M (od 53 g do 62 g) Balené po 6 ks	Min.	*1	17,57	-	17,57	17,66	-0,5	13,4	
		Max.		19,00		19,00	19,00	-	-5,0	
		Priem.		18,75		18,51	18,49	0,1	6,8	
		Očakáv.		18,75		18,40	18,53	-0,6	x	
↘	Vajcia L (od 63 g do 72 g) Balené po 10 ks	Min.	*1	16,00	-	16,00	16,00	-	13,5	
		Max.		22,00		22,00	22,00	-	-6,7	
		Priem.		18,05		18,45	19,14	-3,6	4,8	
		Očakáv.		18,42		18,51	19,32	0,3	x	
↗	Vajcia M (od 53 g do 62 g) Balené po 10 ks	Min.	*1	15,00	-	15,00	15,00	-	14,5	
		Max.		21,38		21,38	21,85	-2,2	7,4	
		Priem.		17,55		17,68	17,67	0,1	6,1	
		Očakáv.		18,07		17,95	18,06	1,5	x	
↗	Vajcia L (od 63 g do 72 g) Balené po 30 ks	Min.	*1	16,10	-	16,10	16,10	-	5,2	
		Max.		18,50		18,50	18,50	-	-	
		Priem.		17,54		17,68	17,60	0,5	2,5	
		Očakáv.		17,65		17,73	17,66	0,3	x	
↘	Vajcia M (od 53 g do 62 g) Balené po 30 ks	Min.		16,17	15,03	-	15,03	15,01	0,1	7,4
		Max.		16,30	18,39		18,39	17,98	2,3	7,8
		Priem.		16,29	16,17		16,23	16,38	-0,9	1,5
		Očakáv.		16,31	16,18		16,25	16,39	0,1	x

Prameň: PPA - Odbor obchodných mechanizmov a ATIS; oblasti trhu: Zso - západoslovenská oblasť (Bratislavský, Trnavský, Trenčiansky, Nitriansky kraj), Sso - stredoslovenská oblasť (Žilinský, Banskobystrický kraj), Vso - východoslovenská oblasť (Prešovský, Košický kraj), *1 údaj nezverejňujeme (menej ako traja respondenti). Vývoj priemernej očakávanej ceny je rozdiel priemernej očakávanej ceny a ceny zistennej v aktuálnom týždni. Vývoj ostatných cien je rozdiel medzi hodnotou v aktuálnom týždni a hodnotou zistenou pred týždňom, resp. rokom.

Vývoj odbytových cien voľne ložených vajec L+M - klieťkový chov v SR



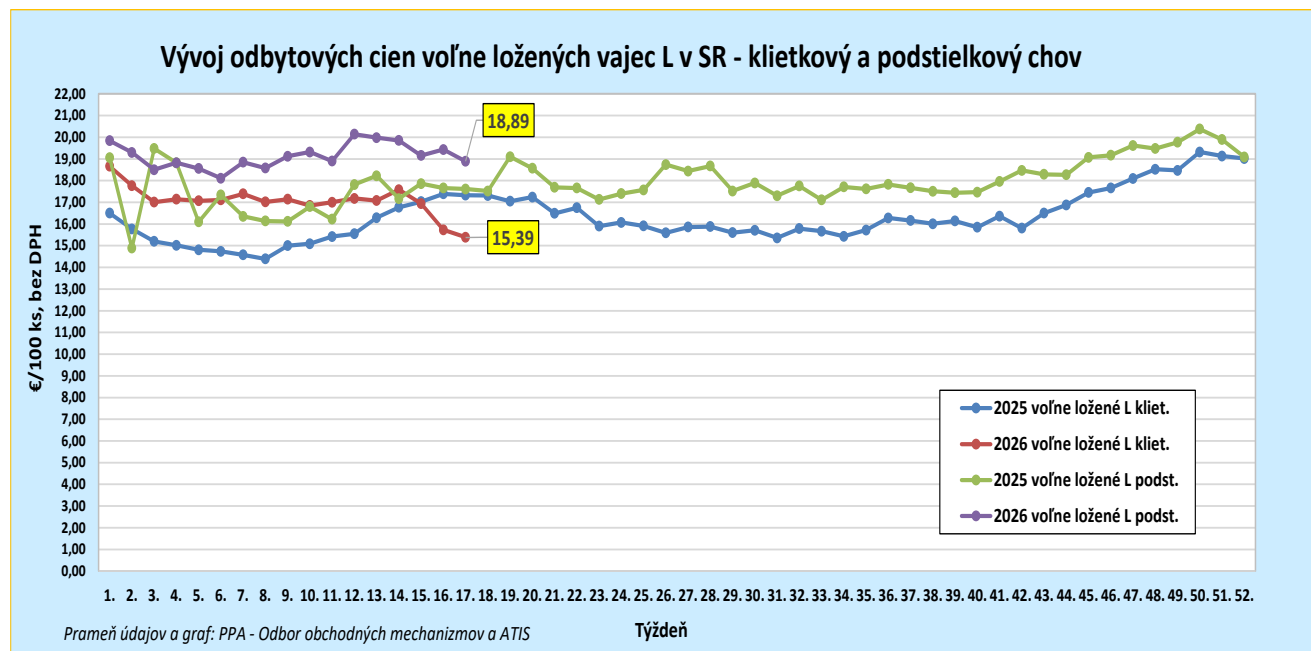
Odbytové ceny voľne ložených konzumných vajec – podstielkový chov

Ceny za 17. týždeň 2026 zisťované v dňoch 27. 4. – 29. 4. 2026

Ceny sa uvádzajú v €/100 ks bez DPH

Trend týždenného cenového vývoja	Názov produktu	Cena	Zso	Sso	Vso	Priemerná cena SR		Vývoj cien v %	
						17. týždeň 2026	16. týždeň 2026	Týždenný	Medziročný
↘	Vajcia XL (73 g a viac) podstielkový chov	Min.	-	*1	*1	17,00	18,00	-5,6	-15,0
		Max.				26,50	22,00	20,5	-1,9
		Priem.				17,47	18,14	-3,7	-22,1
		Očakáv.				21,09	21,05	17,2	x
↘	Vajcia L (od 63 g do 72 g) podstielkový chov	Min.	-	17,08	*1	16,00	17,00	-5,9	-3,7
		Max.		20,08		20,08	20,79	-3,4	-8,7
		Priem.		19,82		18,89	19,43	-2,8	7,3
		Očakáv.		19,39		19,60	19,85	3,6	x
↑	Vajcia M (od 53 g do 62 g) podstielkový chov	Min.	-	*1	*1	15,00	15,00	-	*1
		Max.				24,50	24,50	-	
		Priem.				16,37	15,11	8,3	
		Očakáv.				17,54	17,99	6,7	x
-	Vajcia S (pod 53 g) podstielkový chov	Min.	-	-	*1	*1	*1	*1	20,0
		Max.							-
		Priem.							3,6
		Očakáv.							x
-	Vajcia netriedené podstielkový chov	Min.	-	*1	-	*1	*1	*1	*1
		Max.							
		Priem.							
		Očakáv.							x

Prameň: PPA - Odbor obchodných mechanizmov a ATIS oblasti trhu: Zso - západoslovenská oblasť (Bratislavský, Trnavský, Trenčiansky, Nitriansky kraj), Sso - stredoslovenská oblasť (Žilinský, Banskobystrický kraj), Vso - východoslovenská oblasť (Prešovský, Košický kraj), *1 údaj nezverejňujeme (menej ako traja respondenti). Vývoj priemernej očakávanej ceny je rozdiel priemernej očakávanej ceny a ceny zistennej v aktuálnom týždni. Vývoj ostatných cien je rozdiel medzi hodnotou v aktuálnom týždni a hodnotou zistenou pred týždňom, resp. rokom.



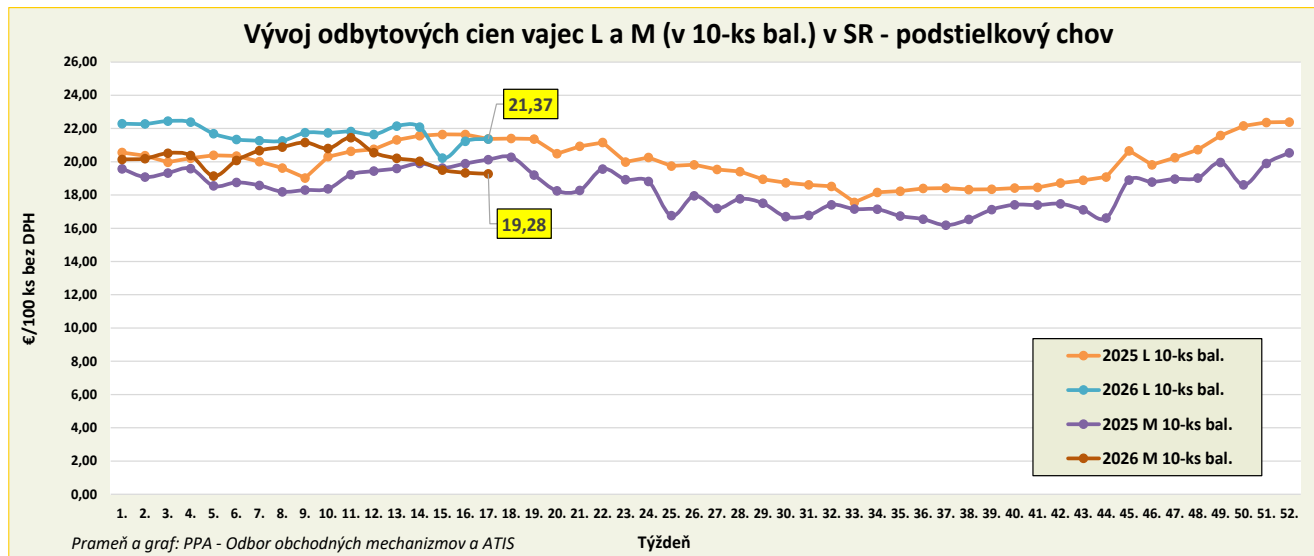
Odbytové ceny balených konzumných vajec – podstielkový chov

Ceny za 17. týždeň 2026 zisťované v dňoch 27. 4. – 29. 4. 2026

Ceny sa uvádzajú v €/100 ks bez DPH

Trend týždenného cenového vývoja	Názov produktu	Cena	Zso	Sso	Vso	Priemerná cena SR		Vývoj cien v %	
						17. týždeň 2026	16. týždeň 2026	Týždenný	Medziročný
-	Vajcia L (od 63 g do 72 g) Balené po 6 ks podstielkový chov	Min. Max. Priem. Očakáv.	-	-	*1	*1	*1	*1	*1
↔	Vajcia M (od 53 g do 62 g) Balené po 6 ks podstielkový chov	Min. Max. Priem. Očakáv.	-	*1	*1	17,00 26,50 19,22 19,47	17,00 26,67 19,61 20,07	- -0,6 -2,0 1,3	*1 *1 x
-	Vajcia XL (73 g a viac) Balené po 10 ks podstielkový chov	Min. Max. Priem. Očakáv.	-	*1	-	*1	*1	*1	*1
↗	Vajcia L (od 63 g do 72 g) Balené po 10 ks podstielkový chov	Min. Max. Priem. Očakáv.	*1	19,75 23,10 21,99 21,29	*1	17,50 23,10 21,37 21,25	18,00 23,73 21,24 21,08	-2,8 -2,7 0,6 -0,6	2,9 0,4 -0,1 x
↔	Vajcia M (od 53 g do 62 g) Balené po 10 ks podstielkový chov	Min. Max. Priem. Očakáv.	*1	18,50 21,00 20,02 20,03	*1	16,50 21,00 19,28 19,33	17,00 21,00 19,34 20,15	-2,9 - -0,3 0,2	6,5 - -4,2 x
↔	Vajcia M (od 53 g do 62 g) Balené po 30 ks podstielkový chov	Min. Max. Priem. Očakáv.	*1	*1	*1	15,00 18,80 17,54 18,44	15,00 18,80 18,19 18,59	- - -3,6 4,9	*1 *1 x

Prameň: PPA - Odbor obchodných mechanizmov a ATIS; oblasti trhu: Zso - západoslovenská oblasť (Bratislavský, Trnavský, Trenčiansky, Nitriansky kraj), Sso - stredoslovenská oblasť (Žilinský, Banskobystrický kraj), Vso - východoslovenská oblasť (Prešovský, Košický kraj), *1 údaj nezverejňujeme (menej ako traja respondenti). Vývoj priemernej očakávanej ceny je rozdiel priemernej očakávanej ceny a ceny zistennej v aktuálnom týždni. Vývoj ostatných cien je rozdiel medzi hodnotou v aktuálnom týždni a hodnotou zistenou pred týždňom, resp. rokom.



Odbytové ceny voľne ložených konzumných vajec – chov vo voľnom výbehu

Ceny za 17. týždeň 2026 zisťované v dňoch 27. 4. – 29. 4. 2026

Ceny sa uvádzajú v €/100 ks bez DPH

Trend týždenného cenového vývoja	Názov produktu	Cena	Zso	Sso	Vso	Priemerná cena SR		Vývoj cien v %	
						17. týždeň 2026	16. týždeň 2026	Týždenný	Medziročný
-	Vajcia L (od 63 g do 72 g) chov vo voľnom výbehu	Min.	-	*1	-	*1	*1	*1	*1
		Max.							
		Priem.							
		Očakáv.							x
-	Vajcia M (od 53 g do 62 g) chov vo voľnom výbehu	Min.	*1	*1	-	*1	*1	*1	*1
		Max.							
		Priem.							
		Očakáv.							x

Prameň: PPA - Odbor obchodných mechanizmov a ATIS

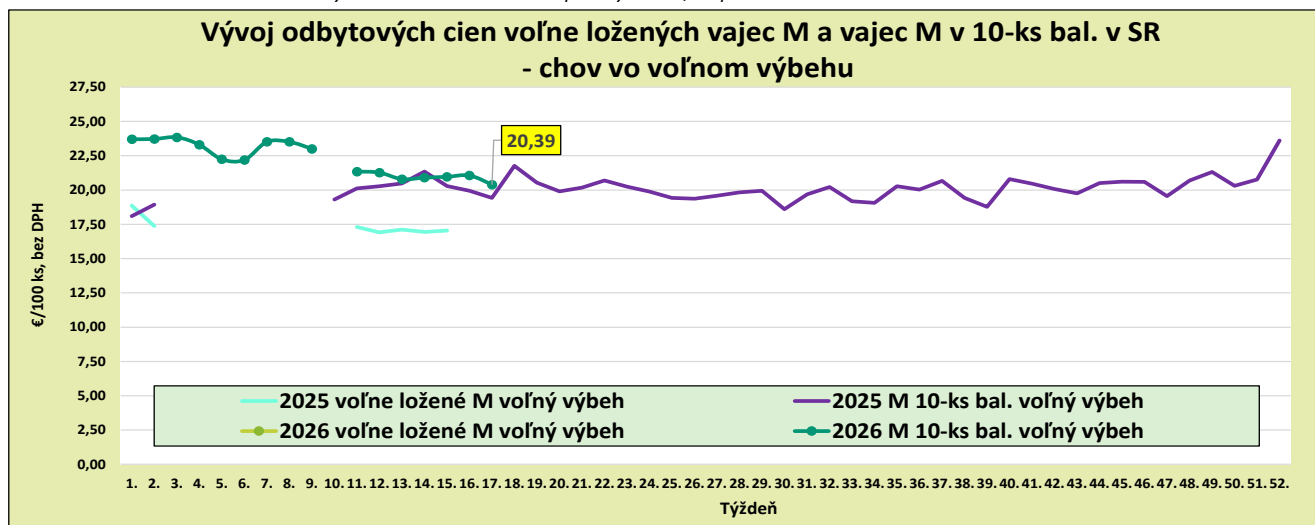
Odbytové ceny balených konzumných vajec – chov vo voľnom výbehu

Ceny za 17. týždeň 2026 zisťované v dňoch 27. 4. – 29. 4. 2026

Ceny sa uvádzajú v €/100 ks bez DPH

Trend týždenného cenového vývoja	Názov produktu	Cena	Zso	Sso	Vso	Priemerná cena SR		Vývoj cien v %	
						17. týždeň 2026	16. týždeň 2026	Týždenný	Medziročný
-	Vajcia M (od 53 g do 62 g) Balené po 6 ks chov vo voľnom výbehu	Min.	-	-	*1	*1	-	-	*1
		Max.							
		Priem.							
		Očakáv.							x
-	Vajcia L (od 63 g do 72 g) Balené po 10 ks chov vo voľnom výbehu	Min.	-	-	-	-	-	-	-
		Max.							
		Priem.							
		Očakáv.							x
↗	Vajcia M (od 53 g do 62 g) Balené po 10 ks chov vo voľnom výbehu	Min.	*1	*1	*1	19,80	20,46	-3,2	4,2
		Max.				23,70	23,70	-	3,0
		Priem.				20,39	21,06	-3,2	4,9
		Očakáv.				20,39	21,06	-	x

Prameň: PPA - Odbor obchodných mechanizmov a ATIS; Oblasť trhu: Zso - západoslovenská oblasť (Bratislavský, Trnavský, Trenčiansky, Nitriansky kraj), Sso - stredoslovenská oblasť (Žilinský, Banskobystrický kraj), Vso - východoslovenská oblasť (Prešovský, Košický kraj), *1 údaj nezverejňujeme (menej ako traja respondenti). Vývoj priemernej očakávanej ceny je rozdiel priemernej očakávanej ceny a ceny zistenej v aktuálnom týždni. Vývoj ostatných cien je rozdiel medzi hodnotou v aktuálnom týždni a hodnotou zistenou pred týždňom, resp. rokom.



Odbytové ceny hydinového mäsa a výrobkov od spracovateľov

Ceny za 17. týždeň 2026 zisťované v dňoch 27. 4. – 29. 4. 2026

Ceny sa uvádzajú v €/kg bez DPH

Trend týždenného cenového vývoja	Názov produktu	Priemerná cena SR		Vývoj cien v %		Očakáv.
		17. týždeň 2026	16. týždeň 2026	Týždenný	Medziročný	€/kg
↗	Kurča pitvané bez drobov chladené tr. A	2,69	2,60	3,8	12,0	2,70
↘	Kurča pitvané bez drobov mrazené tr. A.	2,07	2,18	-4,9	-18,0	2,07
-	Sliepka pitvaná bez drobov mrazená tr. A.	*1	*1			*1
-	Kuracie prsia s kosťou chladené	-	-			*1
↓	Kuracie stehná chladené	2,43	2,64	-7,7	-6,3	2,43
↗	Kuracie stehná horné s kosťou a kožou chladené	2,66	2,54	4,8	0,3	2,66
↘	Kuracie stehná spodné s kosťou chladené	2,57	2,59	-0,8	-5,9	2,57
↗	Kuracie krídla chladené	2,34	2,31	1,2	2,0	2,34
↑	Kuracie rezne chladené	5,40	5,07	6,7	3,2	5,40
-	Kuracia drobková zmes chlad.	*1	*1			*1
↘	Kuracie pečienky chladené	2,04	2,06	-1,0	3,6	2,04
↔	Kuracie žalúdky chladené	2,16	2,16	0,0	2,4	2,16
↗	Kuracie srdcia chladené	2,74	2,73	0,3	1,8	2,74
-	Kuracie prsia s kosťou mrazené	-	-			-
↓↓	Kuracie stehná mrazené	1,57	2,82	-44,2	-43,0	1,57
↔	Kuracie stehná horné s kosťou a kožou mrazené	2,55	2,55	0,1	13,6	2,56
↓↓	Kuracie stehná spodné s kožou mrazené	1,84	2,68	-31,4	-34,7	1,85
↗	Kuracie krídla mrazené	2,01	1,98	1,3	-6,5	2,06
↑↑	Kuracie rezne mrazené	5,54	4,60	20,5	4,3	5,56

Prameň: PPA - Odbor obchodných mechanizmov a ATIS; *1 údaj nezverejňujeme (menej ako traja respondenti). Vývoj cien je rozdiel medzi hodnotou v aktuálnom týždni a hodnotou zistenou pred týždňom, resp. rokom.

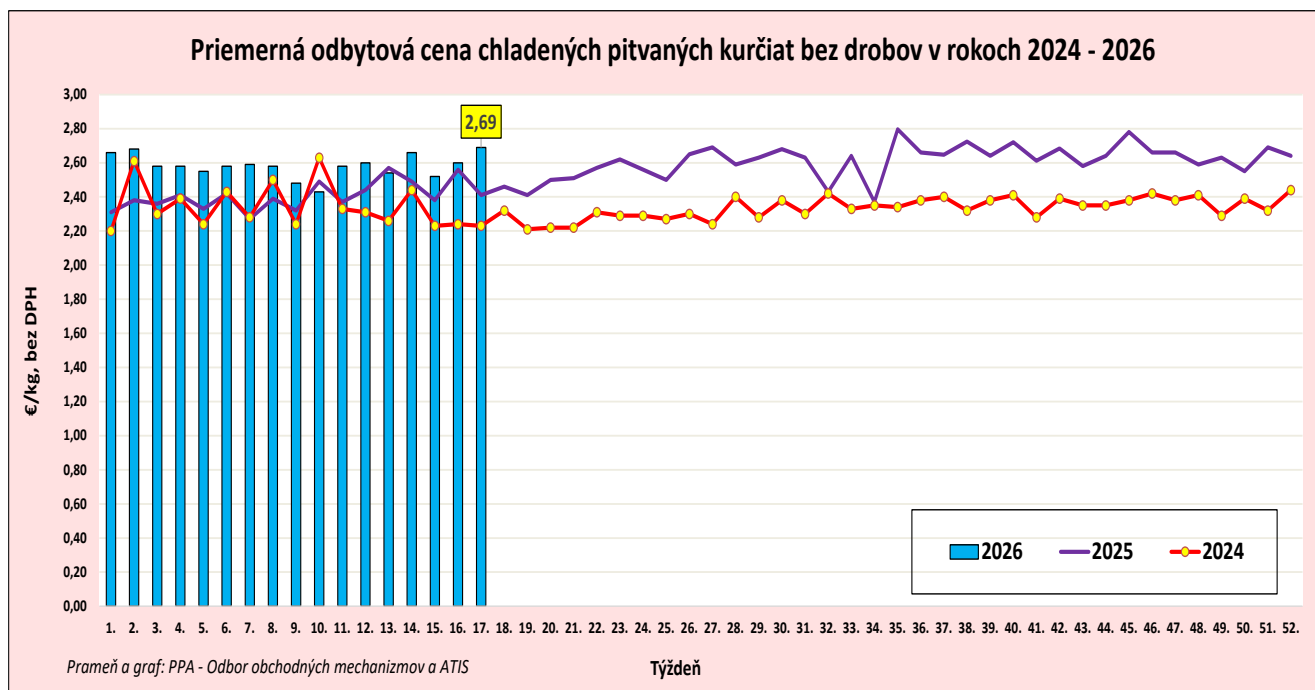
Odbytové ceny hydínového mäsa a výrobkov od spracovateľov

Ceny za 17. týždeň 2026 zisťované v dňoch 27. 4. – 29. 4. 2026

Ceny sa uvádzajú v €/kg bez DPH

Trend týždenného cenového vývoja	Názov produktu	Priemerná cena SR		Vývoj cien v %		Očakáv.
		17. týždeň 2026	16. týždeň 2026	Týždenný	Medziročný	€/kg
-	Kuracia drobková zmes mrazená	*1	*1			*1
↑	Kuracie pečienky mrazené	1,74	1,47	18,3	7,9	1,81
-	Kuracie žalúdky mrazené	*1	*1		20,4	*1
-	Kuracie srdcia mrazené	*1	*1			*1
-	Morčie prsia bez kosti a kože mraz.	-	-			*1
-	Hydinová tlačienka	*1	*1			*1
↑	Kuracia šunka	4,71	4,45	5,9	8,2	4,71
-	Morčacia šunka	*1	*1			*1
↔	Hydinové párky	2,16	2,16	0,0	-1,8	2,16
-	Bratislavská hydinová saláma	*1	*1			*1

Prameň: PPA – Odbor obchodných mechanizmov a ATIS; *1 údaj nezverejňujeme (menej ako traja respondenti). Vývoj cien je rozdiel medzi hodnotou v aktuálnom týždni a hodnotou zistenou pred týždňom, resp. rokom.



Vydavateľ a spracovateľ cenových informácií:

Pôdohospodárska platobná agentúra
Odbor obchodných mechanizmov a ATIS
Hraničná12
815 26 Bratislava
www.apa.sk

Číslo 17/2026; Ročník 11.; 29. 4. 2026

Komoditní manažéri:

Mgr. Simona Cigánková
Mobil: 0918/609 375
e-mail: simona.cigankova@apa.sk

Ing. Zuzana Turčianska
Mobil: 0918/612 343
e-mail: Zuzana.Turcianska@apa.sk

e-mail: atis@apa.sk