



## Prehľad cien ovocia a zeleniny

**18. týždeň 2026**

Číslo 9/2026  
Ročník 11.  
15.5.2026



Agrárne trhové informácie Slovenska

## Ceny zeleniny, zemiakov a ovocia od výrobcov za 18. týždeň 2026

Ceny za 18. týždeň 2026 sa zisťovali v dňoch 5.5.2026 – 13.5.2026

Ceny 1. triedy sa uvádzajú za kg bez DPH

Trend 2-týždenného cenového vývoja	Názov produktu	Cena	Zso	Sso	Vso	SR		Vývoj v %	
						18. t. 2026 €/m. j.	16. t. 2026 €/m. j.	18.26/16.26	Medziročný
<b>Zelenina</b>									
↑↑	Mrkva	Min.	0,62	-	-	0,62	0,51	21,6	-
		Max.	0,62			0,62	0,51	21,6	
		<b>Priem.</b>	<b>0,62</b>			<b>0,62</b>	<b>0,51</b>	<b>21,6</b>	
-	Petržlen	Min.	*1	-	-	*1	*1	-	-
		Max.							
		<b>Priem.</b>							
-	Kaleráb	Min.	-	-	-	-	-	-	-
		Max.							
		<b>Priem.</b>							
-	Kapusta hlávková biela	Min.	-	-	-	-	-	-	-
		Max.							
		<b>Priem.</b>							
-	Kapusta hlávková červená	Min.	-	-	-	-	-	-	-
		Max.							
		<b>Priem.</b>							
-	Rajčiaky rýchlené	Min.	*1	-	-	*1	-	-	-
		Max.							
		<b>Priem.</b>							
-	Tekvica	Min.	-	-	-	-	-	-	-
		Max.							
		<b>Priem.</b>							
-	Zeler	Min.	*1	-	-	*1	*1	-	-
		Max.							
		<b>Priem.</b>							
-	Cesnak	Min.	-	-	-	-	-	-	-
		Max.							
		<b>Priem.</b>							
↓↓	Cibuľa žltá	Min.	0,36	-	-	0,36	0,41	-12,2	20,0
		Max.	0,36			0,36	0,80	-55,0	-10,0
		<b>Priem.</b>	<b>0,36</b>			<b>0,36</b>	<b>0,46</b>	<b>-21,5</b>	<b>2,9</b>
↔	Zemiaky	Min.	0,41	-	-	0,41	0,41	0,0	28,1
		Max.	0,41			0,41	0,41	0,0	-22,6
		<b>Priem.</b>	<b>0,41</b>			<b>0,41</b>	<b>0,41</b>	<b>0,0</b>	<b>-7,5</b>
<b>Ovocie</b>									
-	Jablká Gala 2.tr.	Min.	*1	-	-	*1	-	-	-
		Max.							
		<b>Priem.</b>							
-	Golden Delicious 1.tr.	Min.	-	-	-	-	*1	-	-
		Max.							
		<b>Priem.</b>							
-	Golden Delicious 2.tr.	Min.	*1	-	-	*1	-	-	-
		Max.							
		<b>Priem.</b>							
-	Fuji >70 mm	Min.	-	-	-	-	*1	-	-
		Max.							
		<b>Priem.</b>							

Prameň: PPA – Odbor obchodných mechanizmov a ATIS; vysvetlivky: SR - Slovensko spolu, Zso - západoslovenská oblasť (Bratislavský, Trnavský, Trenčiansky a Nitriansky kraj), Sso - stredoslovenská oblasť (Žilinský a Banskobystrický kraj), Vso - východoslovenská oblasť (Košícký a Prešovský kraj), \*1 - cenu, resp. vývoj nezverejňujeme (menej ako 3 údaje).

## Ponuka a ceny zeleniny a ovocia od pestovateľov

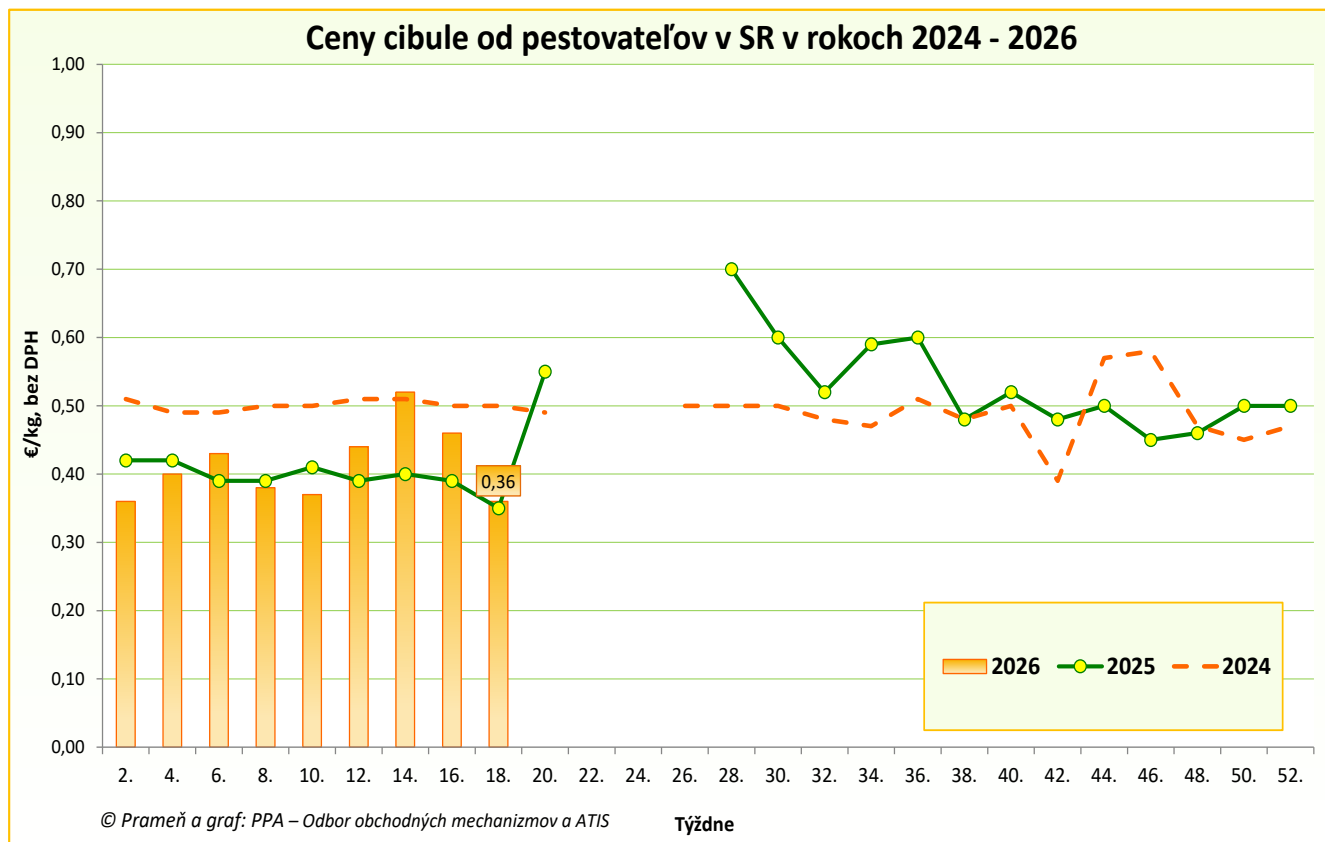
### Zelenina

Ponuka zeleniny z domácej produkcie bola v 18. týždni 2026 v priemere nižšia ako dopyt. Nárast ceny v danom týždni sme zaznamenali pri mrkve (0,62 €/kg), ktorej cena stúpila o 21,6 %. Pokles priemernej ceny nastal pri cibuli žltej (0,36€/kg), v dvojtýždňovom porovnaní cena klesla o 21,5%. V medziročnom porovnaní však cena cibule jemne posilnila, a to o 2,9%. Zemiaky si v sledovanom týždni udržali cenu nezmenenú v porovnaní so 16. týždňom, a to 0,41 €/kg.

### Ovocie

V 18. týždni 2026 boli v ponuke predaja najmä jablká odrôd Gala, Golden Delicious alebo Fuji. Priemernú cenu jablák neuvádzame kvôli nižšiemu počtu zaslaných hlásení od respondentov.

© PPA – Odbor obchodných mechanizmov a ATIS



## Odbytové ceny zeleniny z veľkoobchodu za 18. týždeň 2026

Ceny za 18. týždeň 2026 sa zisťovali v dňoch 23.4. 2026 – 14.5. 2026

Ceny 1. triedy sa uvádzajú za MJ bez DPH

Trend 2-týžden. cenového vývoja	Názov produktu	Cena	Zso	Sso	Vso	SR		Vývoj v %	
						18. t. 2026 €/m. j.	16. t. 2026 €/m. j.	18.26/16.26	Medziročný
-	Mrkva	Min. Max. Priem.	*1	-	-	*1	*1	-	-
↑	Mrkva import	Min. Max. Priem.	-	0,60 0,89 <b>0,71</b>	0,65 0,99 <b>0,85</b>	0,60 0,99 <b>0,78</b>	0,59 0,89 <b>0,67</b>	1,7 11,2 <b>16,4</b>	1,7 0,0 <b>4,4</b>
-	Paštrnák import	Min. Max. Priem.	-	*1	-	*1	*1	-	-
↘	Petržlen import	Min. Max. Priem.	-	0,87 1,20 <b>1,09</b>	1,19 2,10 <b>1,51</b>	0,87 2,10 <b>1,30</b>	0,87 2,10 <b>1,32</b>	0,0 0,0 <b>-1,8</b>	-26,9 13,5 <b>-17,9</b>
↗	Zeler import	Min. Max. Priem.	*1	0,53 0,80 <b>0,68</b>	0,69 1,05 <b>0,89</b>	0,53 1,05 <b>0,81</b>	0,53 1,05 <b>0,80</b>	0,0 0,0 <b>0,9</b>	-49,0 -27,6 <b>-38,8</b>
↗	Červená repa import	Min. Max. Priem.	*1	0,45 0,79 <b>0,60</b>	*1	0,45 0,89 <b>0,64</b>	0,39 0,89 <b>0,59</b>	15,4 0,0 <b>8,8</b>	-8,2 -1,1 <b>-6,9</b>
↗	Red'kev biela import	Min. Max. Priem.	-	*1	*1	1,15 1,95 <b>1,57</b>	1,15 1,95 <b>1,55</b>	0,0 0,0 <b>1,6</b>	-16,7 22,6 <b>6,5</b>
↘	Red'kovka červená / zv. import	Min. Max. Priem.	-	*1	0,65 0,89 <b>0,78</b>	0,65 0,89 <b>0,75</b>	0,66 0,95 <b>0,76</b>	-1,5 -6,3 <b>-0,8</b>	10,2 0,0 <b>2,7</b>
-	Kapusta hlávková biela	Min. Max. Priem.	-	*1	*1	*1	*1	-	-
-	Kapusta hlávková červená	Min. Max. Priem.	-	-	-	-	-	-	-
↔	Kapusta hlávková biela import	Min. Max. Priem.	*1	*1	0,52 0,79 <b>0,64</b>	0,39 0,79 <b>0,61</b>	0,39 0,79 <b>0,61</b>	0,0 0,0 <b>1,1</b>	-60,6 -47,0 <b>-49,0</b>
↔	Kapusta hlávková červená import	Min. Max. Priem.	*1	0,49 0,74 <b>0,62</b>	0,59 0,92 <b>0,71</b>	0,49 0,92 <b>0,69</b>	0,45 0,92 <b>0,69</b>	8,9 0,0 <b>0,0</b>	-55,5 -41,0 <b>-47,0</b>
↗	Kel hlávkový import/kg	Min. Max. Priem.	-	1,19 1,55 <b>1,43</b>	*1	1,19 1,55 <b>1,43</b>	1,09 1,55 <b>1,39</b>	9,2 0,0 <b>3,2</b>	0,0 0,0 <b>1,6</b>
-	Kel hlávkový import/ks	Min. Max. Priem.	-	-	*1	*1	*1	-	-
↔	Kapusta kvasená	Min. Max. Priem.	-	-	0,90 1,49 <b>1,17</b>	0,90 1,49 <b>1,17</b>	0,92 1,49 <b>1,17</b>	-2,2 0,0 <b>-0,3</b>	-2,2 0,0 <b>2,3</b>
↘	Kapusta kvasená import	Min. Max. Priem.	-	*1	*1	0,75 1,20 <b>0,93</b>	0,85 1,20 <b>0,95</b>	-11,8 0,0 <b>-2,5</b>	-15,7 0,0 <b>-3,9</b>
↗	Kaleráb import/ kg	Min. Max. Priem.	-	*1	*1	0,59 1,15 <b>0,86</b>	0,59 0,99 <b>0,83</b>	0,0 16,2 <b>3,6</b>	-43,8 -14,8 <b>-29,6</b>

Prameň: PPA – Odbor obchodných mechanizmov a ATIS; vysvetlivky: SR - Slovensko spolu, Zso - západoslovenská oblasť (Bratislavský, Trnavský, Trenčiansky a Nitriansky kraj), Sso - stredoslovenská oblasť (Žilinský a Banskobystrický kraj), Vso - východoslovenská oblasť (Košický a Prešovský kraj), \*1 - cenu, resp. vývoj nezverejňujeme (menej ako 3 údaje).

## Odbytové ceny zeleniny z veľkoobchodu za 18. týždeň 2026

Ceny za 18. týždeň 2026 sa zisťovali v dňoch 23.4. 2026 – 14.5. 2026

Ceny 1. triedy sa uvádzajú za MJ bez DPH

Trend 2-týžden. cenového vývoja	Názov produktu	Cena	Zso	Sso	Vso	SR		Vývoj v %	
						18. t. 2026 €/m. j.	16. t. 2026 €/m. j.	18.26/16.26	Medziročný
↗	Kaleráb import/ ks	Min.	-	0,69	0,75	0,69	0,69	0,0	21,1
		Max.		0,82	0,89	0,89	0,89	0,0	11,3
		<b>Priem.</b>		<b>0,77</b>	<b>0,80</b>	<b>0,78</b>	<b>0,77</b>	<b>1,3</b>	<b>10,8</b>
-	Kaleráb/ kg	Min.	-	-	*1	*1	*1	-	-
		Max.							
		<b>Priem.</b>							
-	Karfiol/ ks	Min.	-	-	-	-	-	-	-
		Max.							
		<b>Priem.</b>							
↘	Karfiol import/ ks	Min.	-	2,75	2,99	2,75	2,79	-1,4	66,7
		Max.		3,30	3,99	3,99	3,99	0,0	59,6
		<b>Priem.</b>		<b>3,08</b>	<b>3,45</b>	<b>3,27</b>	<b>3,40</b>	<b>-3,7</b>	<b>64,4</b>
↘↘	Brokolica import/ ks	Min.	-	1,79	*1	1,59	2,65	-40,0	28,2
		Max.		2,99		2,99	2,99	0,0	58,2
		<b>Priem.</b>		<b>2,31</b>		<b>2,13</b>	<b>2,78</b>	<b>-23,3</b>	<b>37,9</b>
-	Rajčiaky rýchlené	Min.	-	-	-	-	-	-	-
		Max.							
		<b>Priem.</b>							
↘↘	Rajčiaky import	Min.	*1	1,89	2,49	1,89	2,85	-33,7	36,0
		Max.		3,59	4,29	4,29	5,49	-21,9	78,8
		<b>Priem.</b>		<b>2,94</b>	<b>3,44</b>	<b>3,12</b>	<b>3,92</b>	<b>-20,4</b>	<b>60,6</b>
-	Paprika rýchlená	Min.	-	-	-	-	-	-	-
		Max.							
		<b>Priem.</b>							
↘	Paprika zelená import	Min.	-	2,59	2,69	2,59	3,05	-15,1	23,9
		Max.		4,19	3,90	4,19	4,19	0,0	-10,9
		<b>Priem.</b>		<b>3,41</b>	<b>3,32</b>	<b>3,37</b>	<b>3,57</b>	<b>-5,8</b>	<b>14,2</b>
↘	Paprika PCR import	Min.	*1	3,60	3,50	3,50	3,99	-12,3	6,4
		Max.		4,39	4,65	4,65	5,29	-12,1	10,7
		<b>Priem.</b>		<b>3,89</b>	<b>3,88</b>	<b>3,92</b>	<b>4,69</b>	<b>-16,5</b>	<b>8,0</b>
↘	Paprika červená import	Min.	-	2,59	2,39	2,39	2,99	-20,1	26,5
		Max.		4,19	3,89	4,19	4,29	-2,3	-16,9
		<b>Priem.</b>		<b>3,48</b>	<b>3,17</b>	<b>3,32</b>	<b>3,75</b>	<b>-11,4</b>	<b>5,5</b>
-	Uhorky šalátové rýchlené	Min.	-	-	*1	*1	*1	-	-
		Max.							
		<b>Priem.</b>							
↘	Uhorky šalátové import	Min.	*1	0,79	*1	0,79	0,99	-20,2	-41,5
		Max.		1,99		2,19	2,59	-15,4	-33,6
		<b>Priem.</b>		<b>1,59</b>		<b>1,72</b>	<b>2,01</b>	<b>-14,2</b>	<b>-10,8</b>
-	Tekvica	Min.	-	-	-	-	-	-	-
		Max.							
		<b>Priem.</b>							
↑	Tekvica import	Min.	-	*1	*1	1,25	1,25	0,0	0,0
		Max.				2,09	1,79	16,8	-4,6
		<b>Priem.</b>				<b>1,72</b>	<b>1,56</b>	<b>10,5</b>	<b>3,8</b>
-	Dyňa červená import	Min.	-	*1	*1	*1	-	-	-
		Max.							
		<b>Priem.</b>							
-	Melón cukrový import	Min.	-	*1	*1	*1	*1	-	-
		Max.							
		<b>Priem.</b>							

Prameň PPA – Odbor obchodných mechanizmov a ATIS; vysvetlivky: SR - Slovensko spolu, Zso - západoslovenská oblasť (Bratislavský, Trnavský, Trenčiansky a Nitriansky kraj), Sso - stredoslovenská oblasť (Žilinský a Banskobystrický kraj), Vso - východoslovenská oblasť (Košický a Prešovský kraj), \*1 - cenu, resp. vývoj nezverejňujeme (menej ako 3 údaje).

## Odbytové ceny zeleniny z veľkoobchodu za 18. týždeň 2026

Ceny za 18. týždeň 2026 sa zisťovali v dňoch 23.4. 2026 – 14.5. 2026

Ceny 1. triedy sa uvádzajú za MJ bez DPH

Trend 2-týžden. cenového vývoja	Názov produktu	Cena	Zso	Sso	Vso	SR		Vývoj v %	
						18. t. 2026 €/m. j.	16. t. 2026 €/m. j.	18.26/16. 26	Medziročný
-	Šalát hlávkový/ ks	Min. Max. Priem.	-	-	-	-	-	-	-
↓	Cukina import	Min. Max. Priem.	-	1,49 1,99 <b>1,81</b>	1,59 2,15 <b>1,85</b>	1,49 2,15 <b>1,83</b>	1,59 2,49 <b>2,05</b>	-6,3 -13,7 <b>-10,8</b>	15,5 16,2 <b>13,9</b>
↓	Baklažán import	Min. Max. Priem.	-	*1 2,09 <b>2,53</b>	2,09 2,90 <b>2,53</b>	1,89 3,29 <b>2,55</b>	2,55 3,55 <b>2,99</b>	-25,9 -7,3 <b>-14,8</b>	8,0 61,3 <b>32,7</b>
↕	Kapusta pekinská import	Min. Max. Priem.	*1	1,55 2,30 <b>1,91</b>	1,69 2,25 <b>1,92</b>	1,55 2,30 <b>1,91</b>	1,65 2,30 <b>1,95</b>	-6,1 0,0 <b>-1,6</b>	6,9 6,0 <b>11,4</b>
↗	Šalát hlávkový import/ ks	Min. Max. Priem.	-	*1 *1 <b>0,92</b>	*1 *1 <b>0,92</b>	0,79 1,09 <b>0,92</b>	0,75 0,99 <b>0,88</b>	5,3 10,1 <b>5,3</b>	0,0 -0,9 <b>-1,6</b>
-	Cibuľa	Min. Max. Priem.	*1	-	*1	*1	*1	-	-
-	Cibuľa / zv.	Min. Max. Priem.	-	-	-	-	-	-	-
↗	Cibuľa import	Min. Max. Priem.	-	0,45 0,60 <b>0,56</b>	*1 *1 <b>0,60</b>	0,45 0,75 <b>0,60</b>	0,45 0,65 <b>0,58</b>	0,0 15,4 <b>3,8</b>	-30,8 -12,8 <b>-20,5</b>
↕	Cibuľa / zv. import	Min. Max. Priem.	-	0,75 0,90 <b>0,81</b>	0,79 0,94 <b>0,87</b>	0,75 0,94 <b>0,84</b>	0,75 0,94 <b>0,85</b>	0,0 0,0 <b>-0,4</b>	8,7 5,6 <b>3,9</b>
↕	Pór import	Min. Max. Priem.	-	0,99 1,49 <b>1,28</b>	1,09 1,85 <b>1,44</b>	0,99 1,85 <b>1,36</b>	0,99 1,85 <b>1,38</b>	0,0 0,0 <b>-1,2</b>	-23,3 -14,4 <b>-17,8</b>
-	Cesnak	Min. Max. Priem.	-	-	*1	*1	*1	-	-
↕	Cesnak import	Min. Max. Priem.	-	2,75 3,79 <b>3,49</b>	*1 *1 <b>3,49</b>	2,75 4,40 <b>3,63</b>	2,75 4,55 <b>3,74</b>	0,0 -3,3 <b>-3,1</b>	-24,7 -16,2 <b>-18,6</b>
↔	Šampiňóny voľne ložené	Min. Max. Priem.	-	*1 *1 <b>2,97</b>	*1 *1 <b>2,97</b>	2,80 3,25 <b>2,97</b>	2,80 3,25 <b>2,97</b>	0,0 0,0 <b>0,0</b>	14,3 -4,4 <b>3,2</b>
-	Šampiňóny / 250 g	Min. Max. Priem.	-	-	*1	*1	*1	-	-
↔	Zemiaky	Min. Max. Priem.	*1	*1 *1 <b>0,58</b>	*1 *1 <b>0,58</b>	0,50 0,65 <b>0,58</b>	0,50 0,65 <b>0,58</b>	0,0 0,0 <b>0,0</b>	-28,6 -23,5 <b>-27,3</b>
↗	Zemiaky import	Min. Max. Priem.	-	*1 *1 <b>0,53</b>	*1 *1 <b>0,53</b>	0,45 0,59 <b>0,53</b>	0,45 0,59 <b>0,52</b>	0,0 0,0 <b>2,4</b>	-18,2 -28,0 <b>-19,3</b>
-	Zemiaky skoré import	Min. Max. Priem.	-	*1	-	*1	-	-	-

Prameň: PPA – Odbor obchodných mechanizmov a ATIS; vysvetlivky: SR - Slovensko spolu, Zso - západoslovenská oblasť (Bratislavský, Trnavský, Trenčiansky a Nitriansky kraj), Sso - stredoslovenská oblasť (Žilinský a Banskobystrický kraj), Vso - východoslovenská oblasť (Košický a Prešovský kraj), \*1 - cenu, resp. vývoj nezverejňujeme (menej ako 3 údaje)

## Odbytové ceny ovocia z veľkoobchodu za 18. týždeň 2026

Ceny za 18. týždeň 2026 sa zisťovali v dňoch 23.4. 2026 – 14.5. 2026

Ceny 1. triedy sa uvádzajú za MJ bez DPH

Trend 2-týžden. cenového vývoja	Názov produktu	Cena	Zso	Sso	Vso	SR		Vývoj v %	
						18. t. 2026 €/m. j.	16. t. 2026 €/m. j.	18.26/16.26	Medziročný
↘	Golden Delicious 1. tr	Min.	*1	*1	*1	0,63	0,78	-19,2	-36,4
		Max.				1,30	1,35	-3,7	-23,1
		Priem.				1,07	1,12	-4,5	-9,9
↔	Golden Delicious >70 mm	Min.	*1	-	*1	0,89	0,90	-1,1	-
		Max.				1,39	1,49	-6,7	
		Priem.				1,18	1,18	0,0	
-	Gala >70 mm	Min.	*1	-	*1	*1	*1	-	-
		Max.							
		Priem.							
↘	Gala 1. tr.	Min.	*1	*1	*1	0,92	0,93	-1,1	8,2
		Max.				1,29	1,29	0,0	22,9
		Priem.				1,02	1,06	-4,0	5,9
-	Fuji >70 mm	Min.	-	-	-	-	-	-	-
		Max.							
		Priem.							
↗	Jablká ostatné zimné >70 mm import	Min.	*1	*1	*1	0,85	0,85	0,0	-9,6
		Max.				1,35	1,21	11,6	-7,5
		Priem.				1,10	1,07	3,1	-2,1
↗	Hrušky import	Min.	*1	1,29	1,59	1,19	1,20	-0,8	-20,1
		Max.		3,10	1,99	3,10	3,10	0,0	47,6
		Priem.		2,30	1,71	1,95	1,93	1,0	6,2
-	Marhule import	Min.	-	-	-	-	-	-	-
		Max.							
		Priem.							
-	Broskyne import	Min.	-	-	-	-	-	-	-
		Max.							
		Priem.							
-	Nektárinky import	Min.	-	-	-	-	-	-	-
		Max.							
		Priem.							
↗	Slivky import	Min.	-	*1	*1	2,05	1,99	3,0	-31,4
		Max.				2,60	2,50	4,0	-31,6
		Priem.				2,31	2,19	5,5	-33,4
-	Slivky konzumné 1.tr.	Min.	-	-	-	-	-	-	-
		Max.							
		Priem.							
-	Jahody import konzumné/ 250 g	Min.	-	*1	*1	1,10	*1	-	-
		Max.				1,70			
		Priem.				1,43			
↗	Hrozno stolové biele import	Min.	*1	3,49	3,59	3,49	3,49	0,0	3,3
		Max.		4,89	4,99	4,99	4,99	0,0	10,9
		Priem.		4,41	4,41	4,30	4,12	4,4	12,0
-	Hrozno stolové modré import	Min.	-	*1	*1	*1	*1	-	-
		Max.							
		Priem.							
↑	Hrozno stolové červené import	Min.	-	*1	*1	3,09	2,12	45,8	0,0
		Max.				4,99	4,99	0,0	13,4
		Priem.				3,93	3,47	13,2	-1,0

Prameň: PPA – Odbor obchodných mechanizmov a ATIS; vysvetlivky: SR - Slovensko spolu, Zso - západoslovenská oblasť (Bratislavský, Trnavský, Trenčiansky a Nitriansky kraj), Sso - stredoslovenská oblasť (Žilinský a Banskobystrický kraj), Vso - východoslovenská oblasť (Košický a Prešovský kraj), \*1 - cenu, resp. vývoj nezverejňujeme (menej ako 3 údaje)

## Odbytové ceny ovocia z veľkoobchodu za 18. týždeň 2026

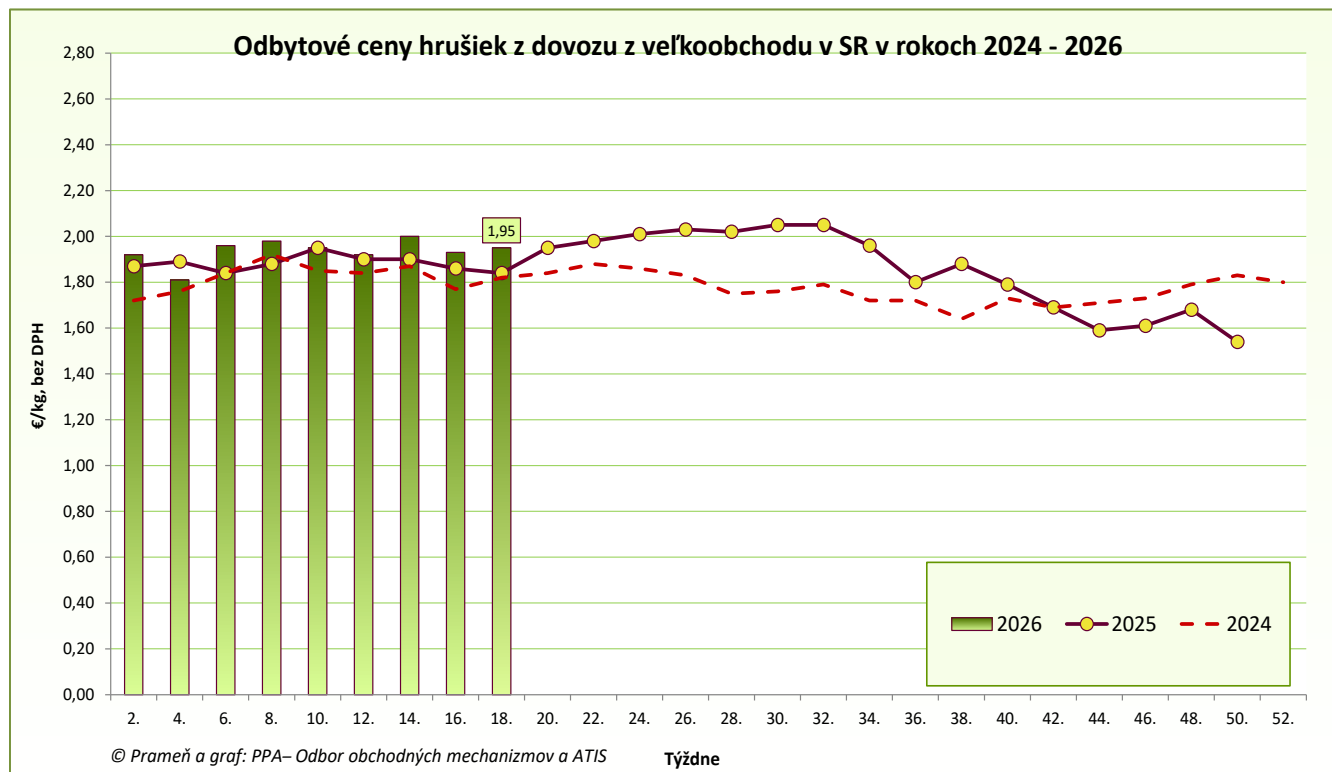
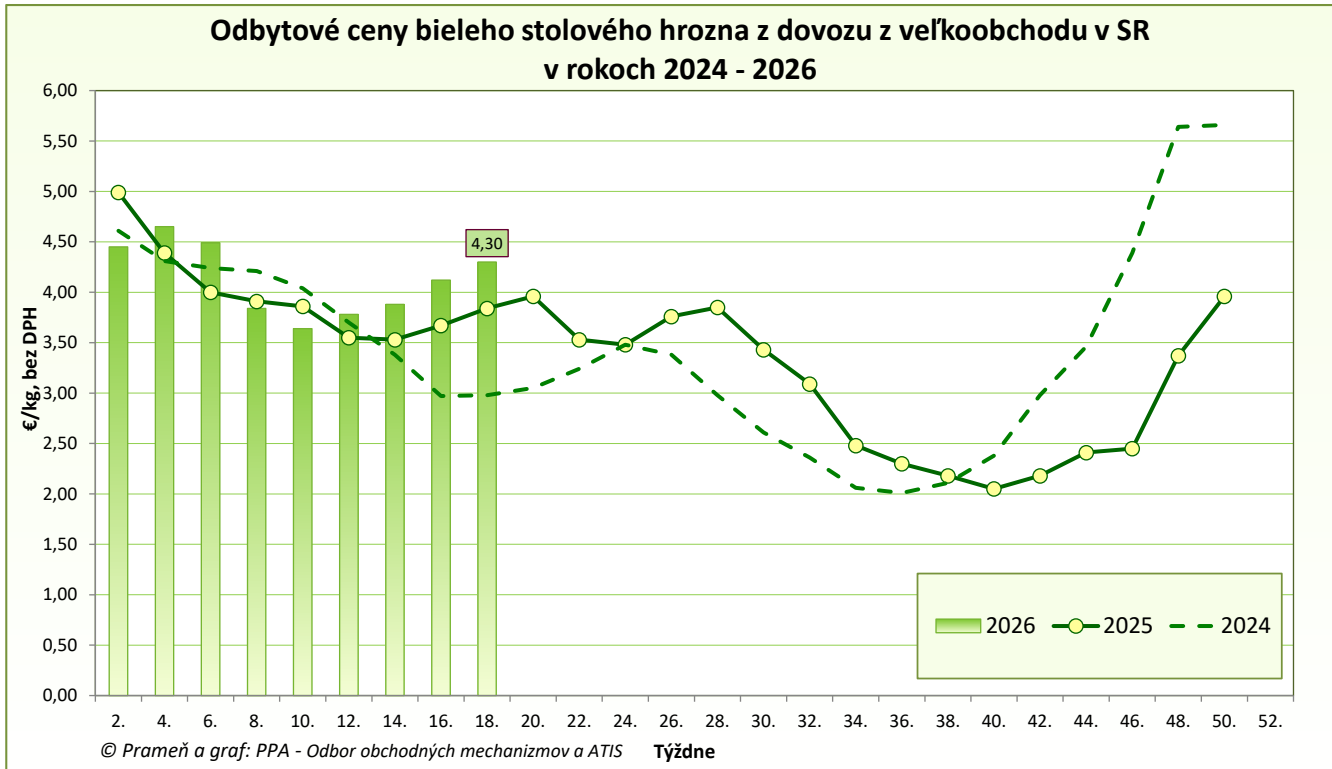
Ceny za 18. týždeň 2026 sa zisťovali v dňoch 23.4. 2026 – 14.5. 2026

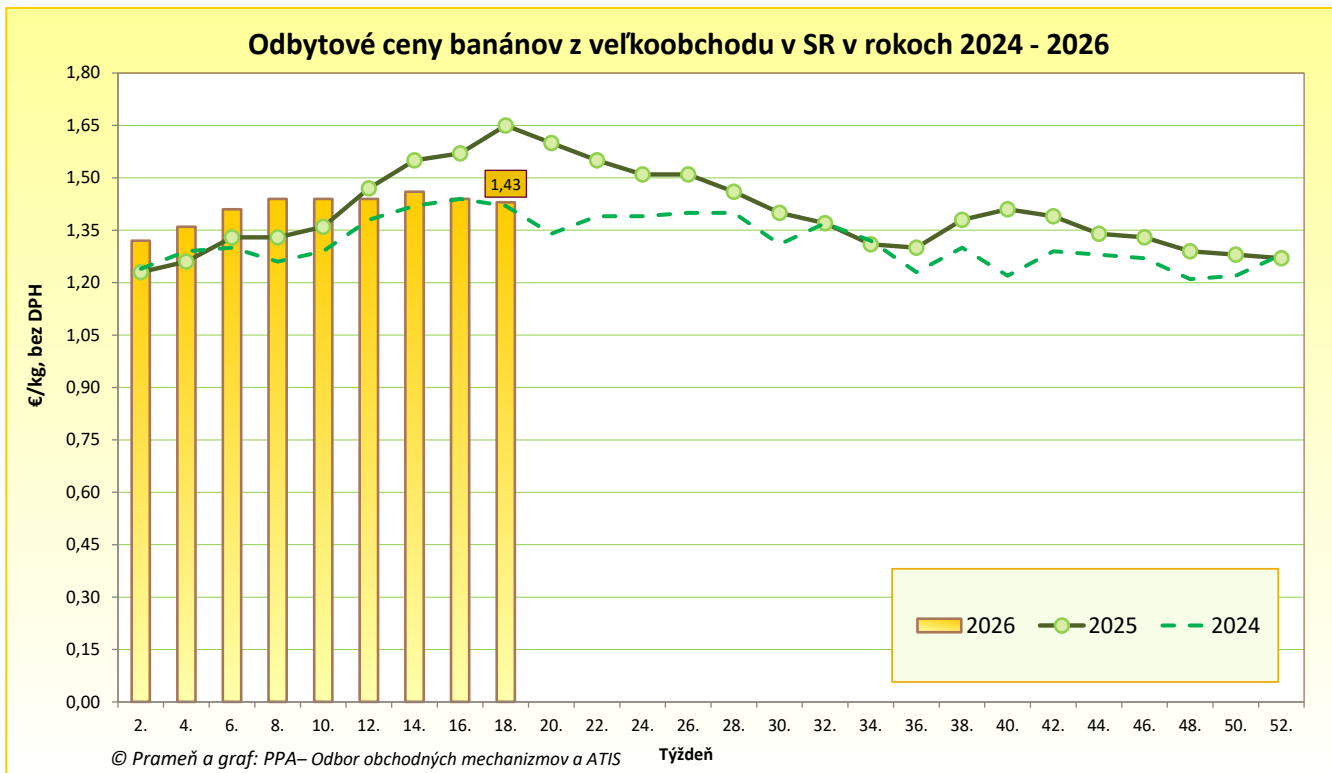
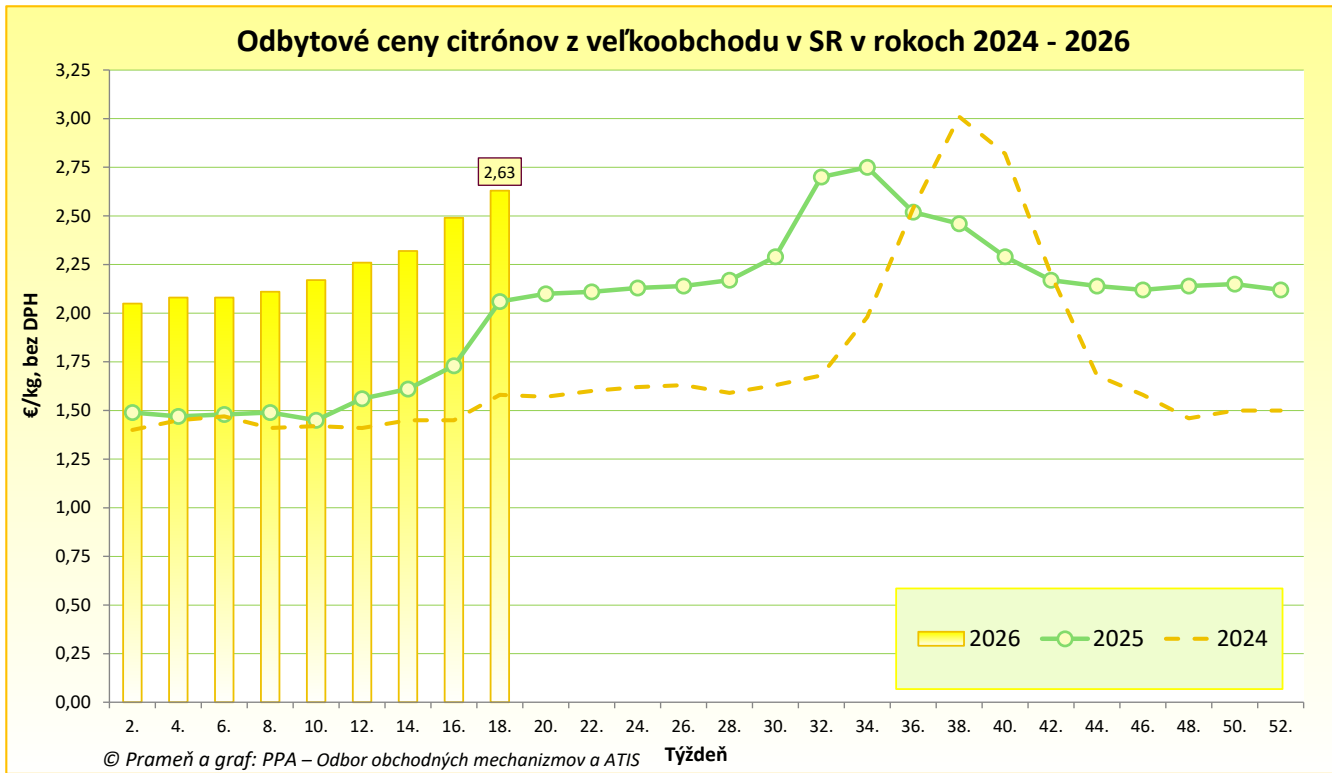
Ceny 1. triedy sa uvádzajú za MJ bez DPH

Trend 2-týžden. cenového vývoja	Názov produktu	Cena	Zso	Sso	Vso	SR		Vývoj v %	
						18. t. 2026 €/m. j.	16. t. 2026 €/m. j.	18.26/16.26	Medziročný
↘	Pomaranče	Min.	*1	0,99	1,15	0,99	0,95	4,2	-16,8
		Max.		1,59	1,55	1,59	1,59	0,0	-14,1
		Priem.		<b>1,36</b>	<b>1,35</b>	<b>1,37</b>	<b>1,39</b>	<b>-1,5</b>	<b>-5,2</b>
↗	Citróny	Min.	*1	1,55	2,25	1,55	1,99	-22,1	-8,3
		Max.		2,90	3,19	3,19	2,90	10,0	32,9
		Priem.		<b>2,49</b>	<b>2,73</b>	<b>2,63</b>	<b>2,49</b>	<b>5,9</b>	<b>28,0</b>
↗	Mandarínky	Min.	*1	1,59	1,65	1,59	1,39	14,4	-11,2
		Max.		1,95	2,19	2,19	2,29	-4,4	-12,4
		Priem.		<b>1,78</b>	<b>1,91</b>	<b>1,85</b>	<b>1,83</b>	<b>1,2</b>	<b>-20,8</b>
-	Grapefruity biele	Min.	-	*1	*1	*1	1,99	-	-
		Max.					2,49		
		Priem.					<b>2,31</b>		
↔	Grapefruity červené a ružové	Min.	-	1,29	1,49	1,29	1,29	0,0	-16,8
		Max.		1,75	2,09	2,09	1,89	10,6	-4,6
		Priem.		<b>1,58</b>	<b>1,73</b>	<b>1,65</b>	<b>1,65</b>	<b>0,1</b>	<b>-14,0</b>
↘	Banány	Min.	*1	1,29	1,29	1,29	1,29	0,0	-13,4
		Max.		1,45	1,45	1,69	1,69	0,0	-8,6
		Priem.		<b>1,38</b>	<b>1,38</b>	<b>1,43</b>	<b>1,44</b>	<b>-1,3</b>	<b>-13,5</b>
↗	Kivi / voľne ložené	Min.	-	*1	*1	3,35	3,35	0,0	29,3
		Max.				3,80	3,80	0,0	15,2
		Priem.				<b>3,55</b>	<b>3,52</b>	<b>0,9</b>	<b>15,6</b>
↗	Kivi / košík	Min.	*1	2,09	-	2,09	2,09	0,0	-11,1
		Max.		2,99		2,99	2,99	0,0	10,7
		Priem.		<b>2,49</b>		<b>2,56</b>	<b>2,52</b>	<b>1,6</b>	<b>1,2</b>
-	Kivi / platóny	Min.	-	*1	*1	*1	*1	-	-
		Max.							
		Priem.							
↗	Ananás / ks	Min.	-	*1	2,09	1,99	1,99	0,0	-5,2
		Max.			2,60	2,60	2,60	0,0	-34,8
		Priem.			<b>2,40</b>	<b>2,36</b>	<b>2,35</b>	<b>0,1</b>	<b>-10,9</b>
↘	Mango / ks	Min.	-	*1	*1	1,39	1,39	0,0	0,0
		Max.				1,89	1,99	-5,0	-12,9
		Priem.				<b>1,66</b>	<b>1,67</b>	<b>-0,8</b>	<b>-10,9</b>
↘	Avokádo / ks	Min.	-	*1	0,89	0,89	0,99	-10,1	0,0
		Max.			1,49	1,49	1,59	-6,3	-6,3
		Priem.			<b>1,31</b>	<b>1,25</b>	<b>1,27</b>	<b>-1,4</b>	<b>-4,1</b>

Prameň: PPA – Odbor obchodných mechanizmov a ATIS; vysvetlivky: SR - Slovensko spolu, Zso - západoslovenská oblasť (Bratislavský, Trnavský, Trenčiansky a Nitriansky kraj), Sso - stredoslovenská oblasť (Žilinský a Banskobystrický kraj), Vso - východoslovenská oblasť (Košický a Prešovský kraj), \*1 - cenu, resp. vývoj nezverejňujeme (menej ako 3 údaje)

## Grafy





**Vydavateľ a spracovateľ cenových informácií:**

Pôdohospodárska platobná agentúra  
PPA – Odbor obchodných mechanizmov a ATIS  
Hraničná 12  
815 26 Bratislava  
[www.apa.sk](http://www.apa.sk)

Číslo 09/2026; Ročník 11.; 15. 5. 2026

**Komoditný manažér:**

Ing. Terézia Jamborová  
Mobil: 0915/762 204  
e-mail: [Terezia.Jamborova@apa.sk](mailto:Terezia.Jamborova@apa.sk)

Mgr. Dávid Čičmanec  
Mobil: 0918/612 199  
e-mail: [David.Cicmanec@apa.sk](mailto:David.Cicmanec@apa.sk)