



Prehľad nákupných cien obilnín a zemiakov

18. týždeň 2026

Číslo 18/2026

Ročník 12.

7. 5. 2026



Agrárne trhové informácie Slovenska

Nákupné ceny obilnín a olejnín v SR za 18. týždeň 2026

Ceny za 18. týždeň 2026 sa zisťovali v dňoch 30. 4. 2026 – 6. 5. 2026

Ceny sú uvedené bez DPH a bez dopravy

Trend týždenného cenového vývoja	Názov produktu	Cena	Zso	Sso	Vso	SR spolu		Vývoj cien			
						18. týž. 2026	17. týž. 2026	Týždenný		Medziročný	
						€/t		€/t	%	€/t	%
↗	Pšenica potravinárska trieda E	Min.	155,00	-	*1	155,00	155,00	0,00	0,0	0,00	0,0
		Max.	250,00			250,00	250,00	0,00	0,0	-2,00	-0,8
		Priem.	180,16			180,92	179,26	1,66	0,9	-57,38	-24,1
		Očakáv.	182,88			183,50	184,27	2,58	1,4	x	x
-	Pšenica potravinárska trieda A	Min.	167,00	-	*1	164,00	*1			4,00	2,5
		Max.	180,00			180,00				-180,00	-50,0
		Priem.	169,28			169,23				-80,89	-32,3
		Očakáv.	170,06			170,00		0,77	0,5	x	x
-	Pšenica potravinárska trieda B	Min.	*1	-	*1	*1	*1				
		Max.									
		Priem.									
		Očakáv.								x	x
↘	Pšenica potravinárska (E, A, B, P) SPOLU	Min.	155,00	-	164,00	155,00	155,00	0,00	0,0	0,00	0,0
		Max.	250,00		220,00	250,00	250,00	0,00	0,0	-110,00	-30,6
		Priem.	173,53		206,72	175,47	175,63	-0,17	-0,1	-62,10	-26,1
		Očakáv.	174,15		206,72	176,05	178,61	0,59	0,3	x	x
↗	Jačmeň sladovnícky	Min.	170,00	-	*1	170,00	180,00	-10,00	-5,6		
		Max.	230,00			230,00	230,00	0,00	0,0		
		Priem.	209,38			208,86	208,72	0,14	0,1		
		Očakáv.	217,53			216,76	219,49	7,90	3,8	x	x
-	Jačmeň krmny	Min.	*1	-	-	*1	*1				
		Max.									
		Priem.									
		Očakáv.								x	x
-	Pšenica krmna	Min.	*1	-	-	*1	*1				
		Max.									
		Priem.									
		Očakáv.								x	x
-	Raž potravinárska	Min.	*1	-	*1	*1	*1				
		Max.									
		Priem.									
		Očakáv.								x	x
-	Repka	Min.	-	-	-	-	*1				
		Max.									
		Priem.									
		Očakáv.								x	x
-	Slničnica	Min.	-	-	-	-	-				
		Max.									
		Priem.									
		Očakáv.								x	x

Prameň: PPA – Odbor obchodných mechanizmov a ATIS

Vysvetlivky: Zso (Bratislavský, Trnavský, Trenčiansky a Nitriansky kraj), Sso (Žilinský a Banskobystrický kraj),

Vso (Košícký a Prešovský kraj). *1 - údaj nezverejňujeme, menej ako traja respondenti.

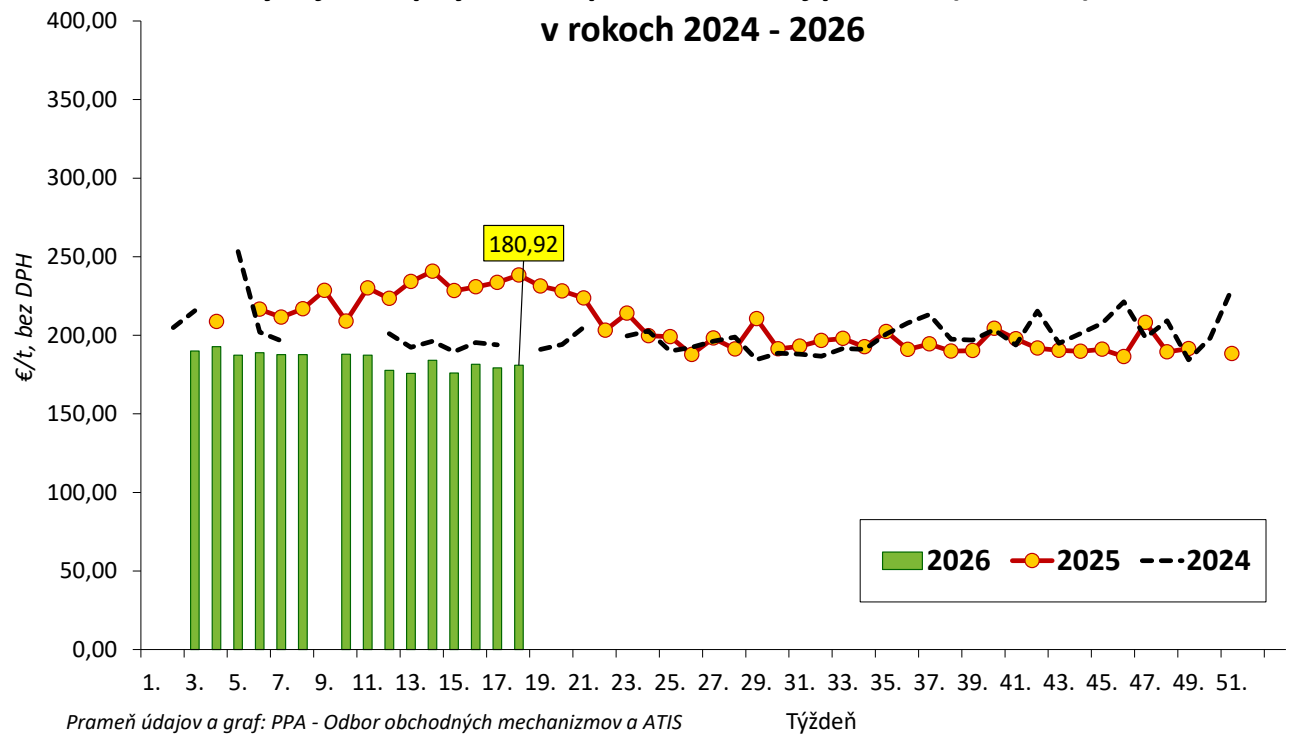
Vývoj cien je rozdiel cien pred týždňom, resp. rokom a zistenou cenou v aktuálnom týždni.

Min. = minimálna cena z nahlásených minimálnych cien v sledovanom období.

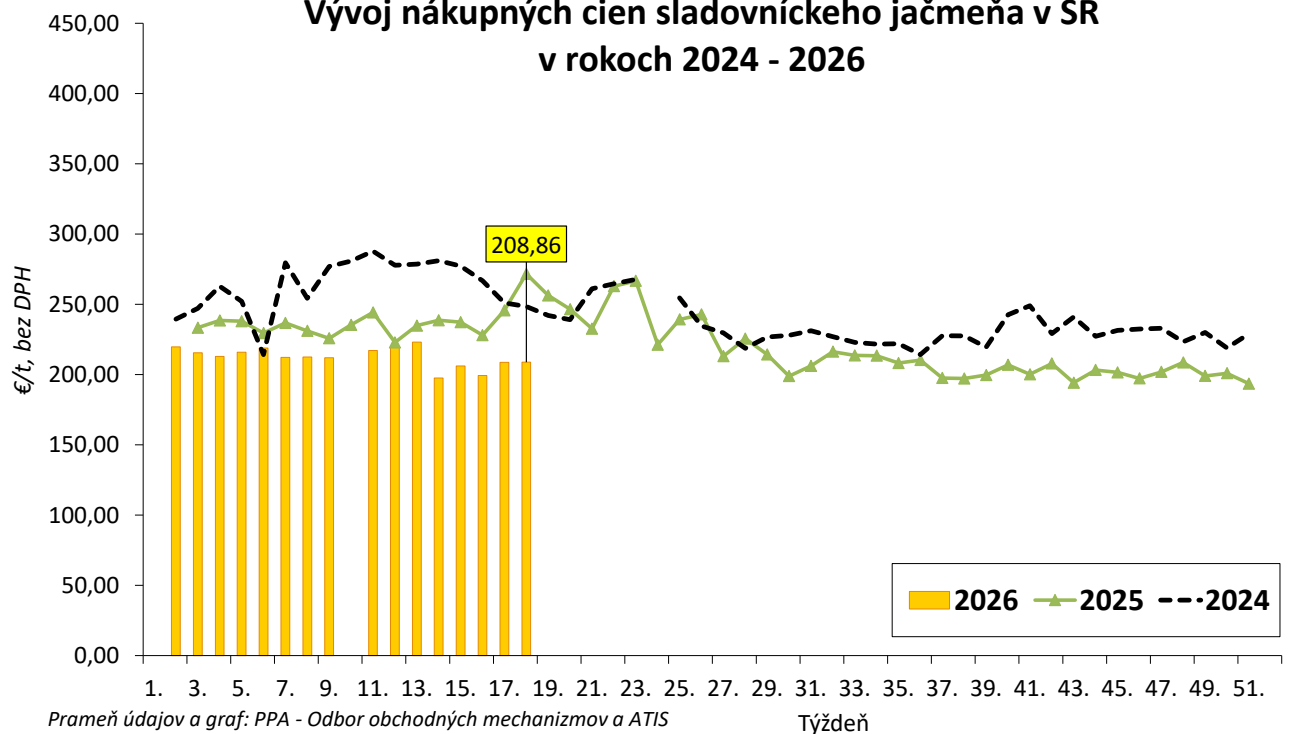
Max. = maximálna cena z nahlásených maximálnych cien v sledovanom období.

Priem. = priemerná cena vypočítaná ako vážený priemer. Počet spravodajských jednotiek: 20

Vývoj nákupných cien potravinárskej pšenice (trieda E) v SR v rokoch 2024 - 2026



Vývoj nákupných cien sladovníckeho jačmeňa v SR v rokoch 2024 - 2026



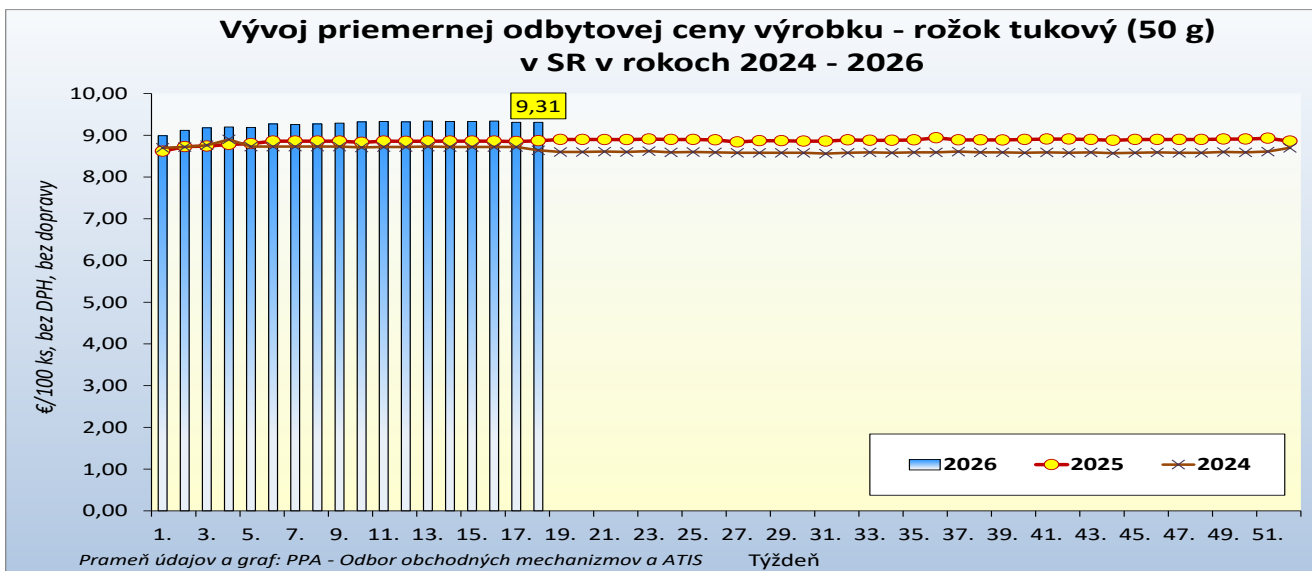
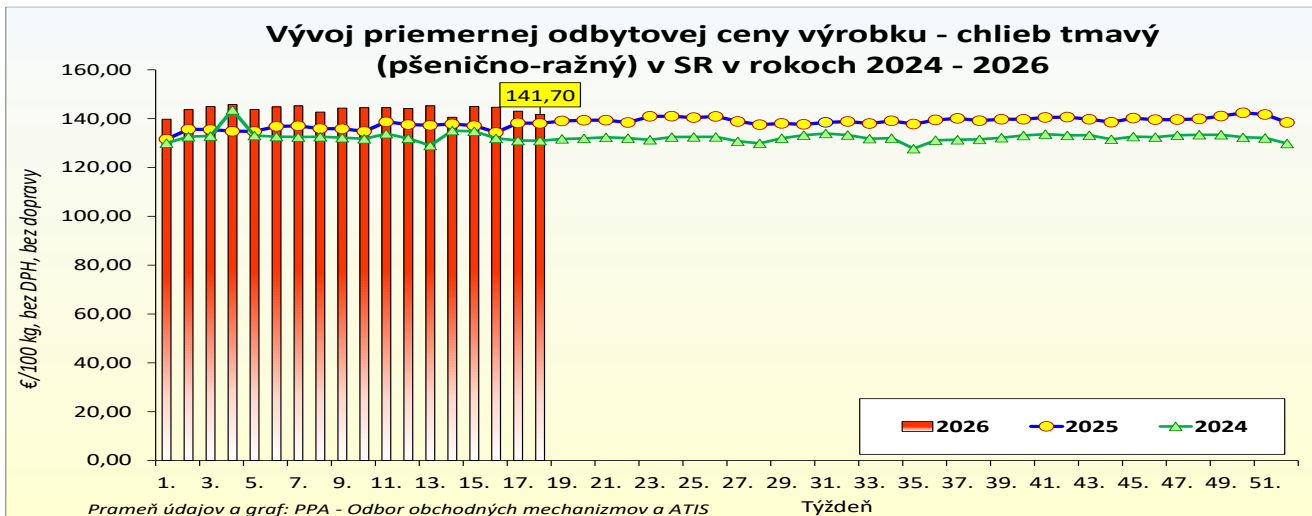
Odbytové ceny pekárskych výrobkov v SR za 18. týždeň 2026

Ceny za 18. týždeň 2026 sa zisťovali v dňoch 4. 5. 2026 – 6. 5. 2026

Ceny sa uvádzajú bez DPH a bez dopravy

Trend týždenného cenového vývoja	Názov produktu	m. j.	Cena	Zso	Sso	Vso	SR spolu		Vývoj cien			
							18. týždeň 2026	17. týždeň 2026	Týždenný		Medziročný	
							€/m. j.		€/m. j.	%	€/m. j.	%
↕	Chlieb pšenično-ražný	100 kg	Min.	85,00	95,57	123,6	85,00	85,00	0,00	0,0	6,00	7,6
			Max.	601,20	308,75	210,0	601,20	601,20	0,00	0,0	32,40	5,7
			Priem.	138,46	152,43	153,8	141,70	143,05	-1,35	-0,9	3,67	2,7
			Očakáv.	138,46	158,50	153,8	142,46	143,77	0,76	0,5	x	x
↕↔	Rožok tukový 50 g	100 ks	Min.	5,00	6,50	8,22	5,00	5,00	0,00	0,0	0,00	0,0
			Max.	14,55	14,54	14,28	14,55	14,55	0,00	0,0	0,82	6,0
			Priem.	9,38	9,01	9,53	9,31	9,31	0,00	0,0	0,44	4,9
			Očakáv.	9,38	9,48	9,53	9,44	9,45	0,13	1,4	x	x

Prameň: PPA – Odbor obchodných mechanizmov a ATIS; Vysvetlivky: Zso (Bratislavský, Trnavský, Trenčiansky a Nitriansky kraj), Sso (Žilinský a Banskobystrický kraj), Vso (Košický a Prešovský kraj). *1 - údaj nezverejňujeme, menej ako traja respondenti. Vývoj cien je rozdiel cien pred týždňom, resp. rokom a zistenou cenou v aktuálnom týždni. Min.= minimálna cena z nahlásených minimálnych cien v sledovanom období. Max. = maximálna cena z nahlásených maximálnych cien v sledovanom období. Priem. = priemerná cena vypočítaná ako vážený priemer.



Nákupné ceny konzumných zemiakov od producentov v SR za 18. týždeň 2026

Ceny za 18. týždeň 2026 sa zisťovali v dňoch 4. 5. 2026 – 6. 5. 2026

Ceny sú uvedené bez DPH a bez dopravy

Trend týždenného cenového vývoja	Názov produktu	Cena	Zso	Sso	Vso	SR spolu		Vývoj cien			
						18. týž. 2026	17. týž. 2026	Týždenný		Medziročný	
						€/100 kg		€/100 kg	%	€/100 kg	%
↘	Zemiaky konzumné neskoré	Min.	*1	-	*1	*1	20,41				
		Max.					40,00				
		Priem.					23,75				
		Očakáv.					23,75			x	x

Prameň: PPA – Odbor obchodných mechanizmov a ATIS

Vysvetlivky: Zso (Bratislavský, Trnavský, Trenčiansky a Nitriansky kraj), Sso (Žilinský a Banskobystrický kraj),

Vso (Košický a Prešovský kraj).

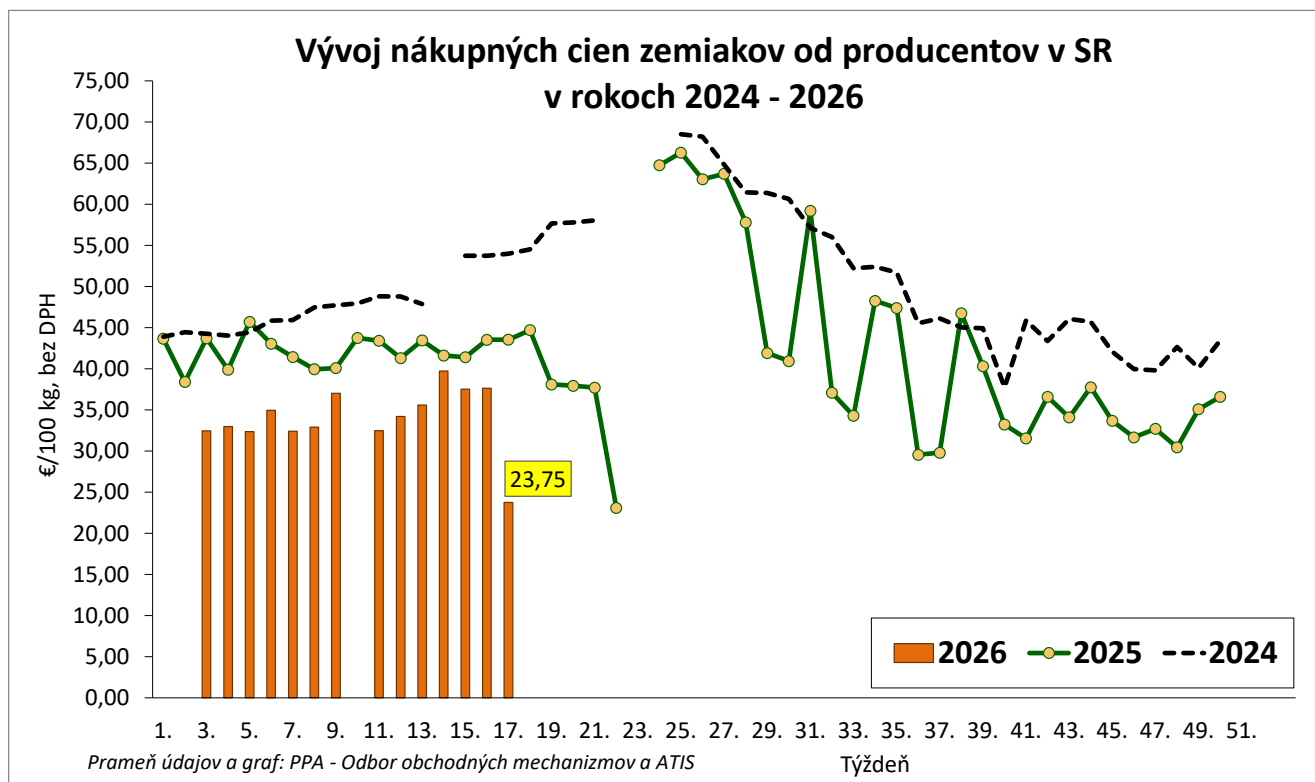
*1 - údaj nezverejňujeme, menej ako traja respondenti.

Vývoj cien je rozdiel cien pred týždňom, resp. rokom a zistenou cenou v aktuálnom týždni.

Min. = minimálna cena z nahlásených minimálnych cien v sledovanom období.

Max. = maximálna cena z nahlásených maximálnych cien v sledovanom období.

Priem. = priemerná cena vypočítaná ako vážený priemer.



Vydavateľ a spracovateľ cenových informácií:

Pôdohospodárska platobná agentúra
Odbor obchodných mechanizmov a ATIS
Hraničná 12
815 26 Bratislava
www.apa.sk

Číslo 18/2026; Ročník 12.; 7. 5. 2026

Komoditný manažér:

Ing. Sylvia Čarná
Mobil: 0918/612 458
e-mail: Sylvia.Carna@apa.sk

Ing. Zuzana Turčianska
Mobil: 0918/612 343
e-mail: Zuzana.Turcianska@apa.sk

Mgr. Dávid Čičmanec
Mobil: 0918/612 199
e-mail: David.Cicmanec@apa.sk

e-mail: atis@apa.sk