



## Prehľad nákupných cien obilnín a zemiakov

**19. týždeň 2026**

Číslo 19/2026

Ročník 12.

14. 05. 2026



Agrárne trhové informácie Slovenska

## Nákupné ceny obilnín a olejnín v SR za 19. týždeň 2026

Ceny za 19. týždeň 2026 sa zisťovali v dňoch 07. 05. 2026 – 13. 05. 2026

Ceny sú uvedené bez DPH a bez dopravy

Trend týždenného cenového vývoja	Názov produktu	Cena	Zso	Sso	Vso	SR spolu		Vývoj cien			
						19. týž. 2026	18. týž. 2026	Týždenný		Medziročný	
						€/t		€/t	%	€/t	%
↗	Pšenica potravinárska trieda E	Min.	155,00	-	-	155,00	155,00	0,00	0,0	0,00	0,0
		Max.	250,00			250,00	250,00	0,00	0,0	-2,00	-0,8
		Priem.	187,20			187,20	180,92	6,29	3,5	-44,07	-19,1
		Očakáv.	184,58			184,58	183,50			x	x
↑	Pšenica potravinárska trieda A	Min.	170,00	*1	*1	170,00	164,00	6,00	3,7	*1	
		Max.	185,00			240,00	180,00	60,00	33,3		
		Priem.	177,70			189,22	169,23	19,99	11,8		
		Očakáv.	170,05			184,82	170,00			x	x
-	Pšenica potravinárska trieda B	Min.	*1	-	-	*1	*1			*1	
		Max.									
		Priem.									
		Očakáv.								x	x
↗	Pšenica potravinárska (E, A, B, P) SPOLU	Min.	155,00	*1	*1	155,00	155,00	0,00	0,0	0,00	0,0
		Max.	250,00			250,00	250,00	0,00	0,0	-2,00	-0,8
		Priem.	181,52			187,06	175,47	11,60	6,6	-46,31	-19,8
		Očakáv.	176,50			183,36	176,05			x	x
↘	Jačmeň sladovnícky	Min.	180,00	-	*1	179,10	170,00	9,10	5,4	*1	
		Max.	230,00			230,00	230,00	0,00	0,0		
		Priem.	209,16			203,65	208,86	-5,21	-2,5		
		Očakáv.	211,61			205,84	216,76			x	x
-	Jačmeň krmny	Min.	-	-	-	-	*1			*1	
		Max.									
		Priem.									
		Očakáv.								x	x
-	Pšenica krmna	Min.	-	-	-	-	*1			*1	
		Max.									
		Priem.									
		Očakáv.								x	x
-	Raž potravinárska	Min.	*1	-	-	*1	*1			*1	
		Max.									
		Priem.									
		Očakáv.								x	x
-	Repka	Min.	-	-	-	-	-				
		Max.									
		Priem.									
		Očakáv.								x	x
-	Slničnica	Min.	-	-	-	-	-				
		Max.									
		Priem.									
		Očakáv.								x	x

Prameň: PPA – Odbor obchodných mechanizmov a ATIS

Vysvetlivky: Zso (Bratislavský, Trnavský, Trenčiansky a Nitriansky kraj), Sso (Žilinský a Banskobystrický kraj),

Vso (Košícký a Prešovský kraj). \*1 - údaj nezverejňujeme, menej ako traja respondenti.

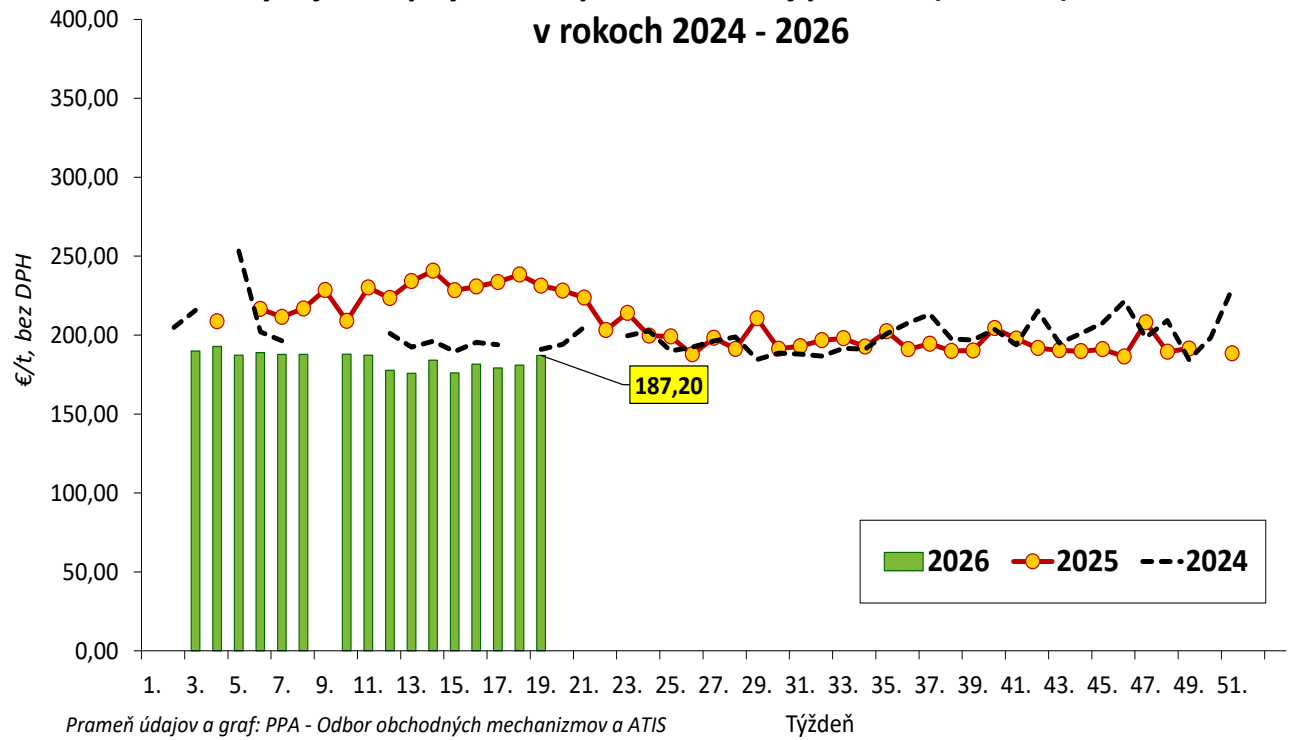
Vývoj cien je rozdiel cien pred týždňom, resp. rokom a zistenou cenou v aktuálnom týždni.

Min. = minimálna cena z nahlásených minimálnych cien v sledovanom období.

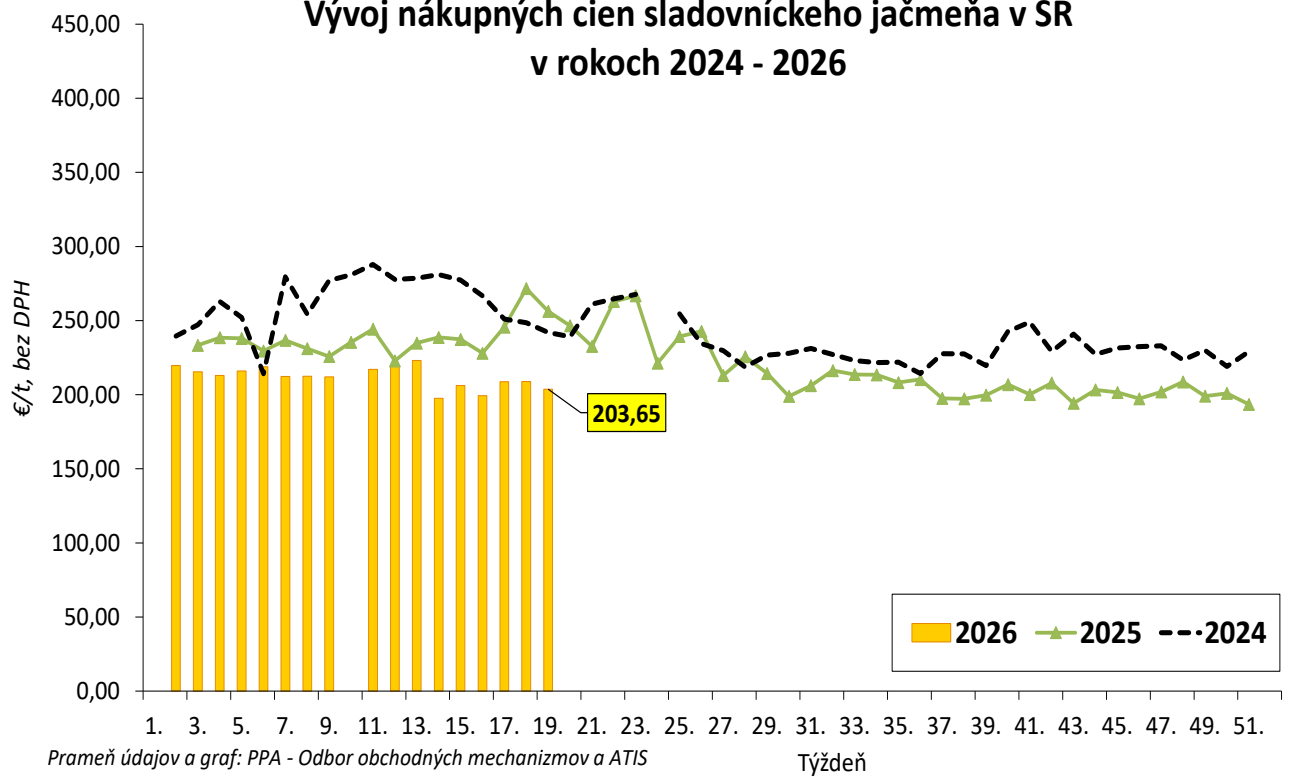
Max. = maximálna cena z nahlásených maximálnych cien v sledovanom období.

Priem. = priemerná cena vypočítaná ako vážený priemer. Počet spravodajských jednotiek: 20

### Vývoj nákupných cien potravinárskej pšenice (trieda E) v SR v rokoch 2024 - 2026



### Vývoj nákupných cien sladovníckeho jačmeňa v SR v rokoch 2024 - 2026



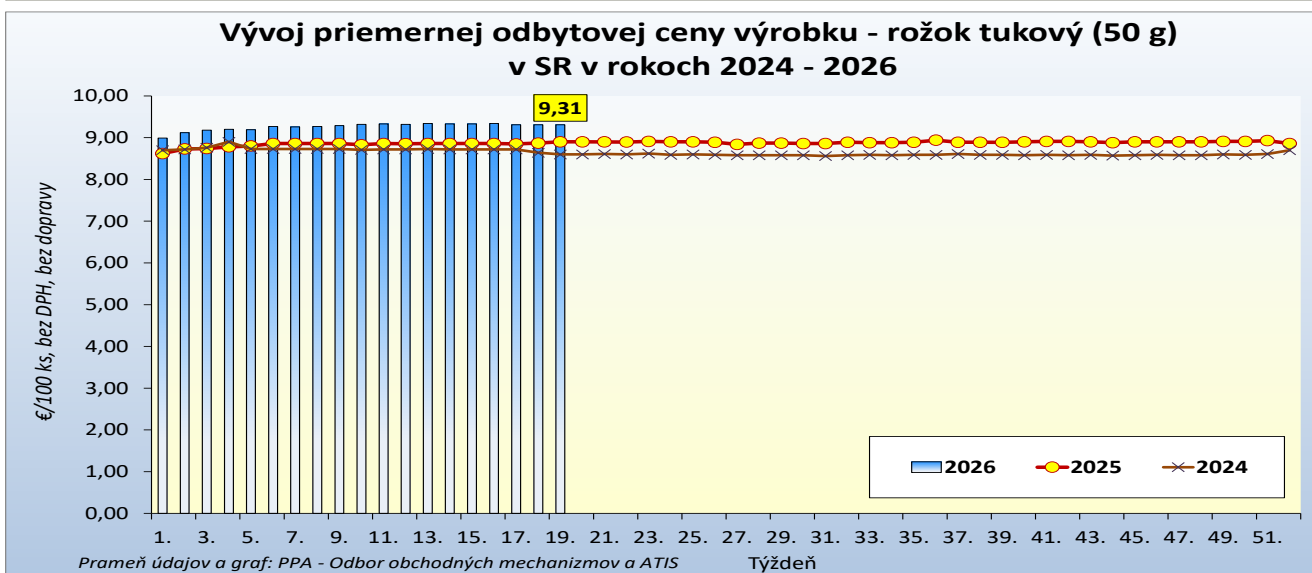
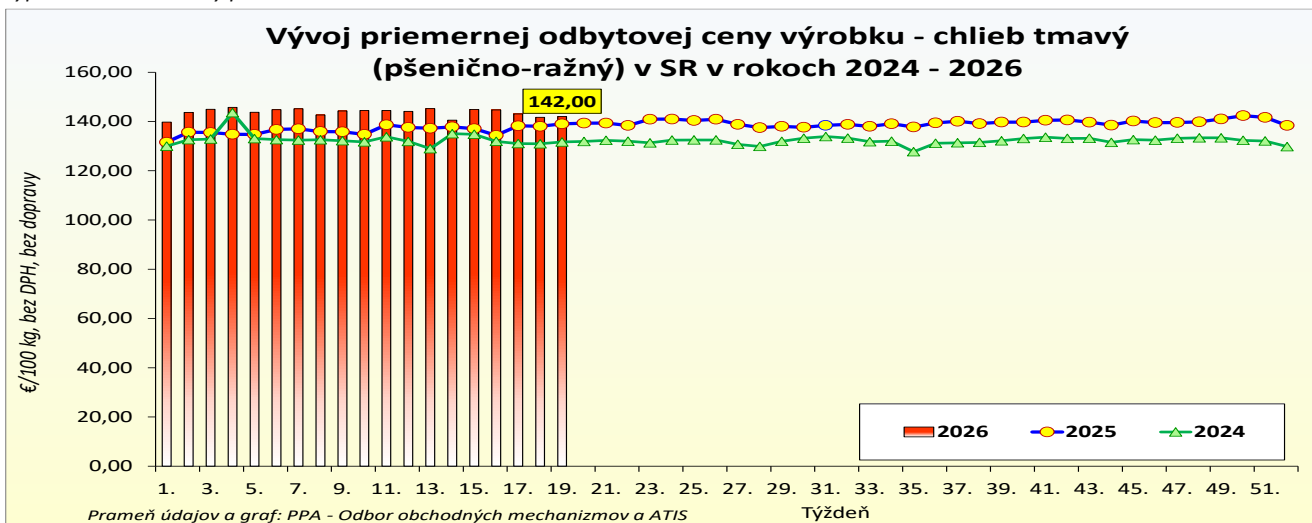
# Odbytové ceny pekárenských výrobkov v SR za 19. týždeň 2026

Ceny za 19. týždeň 2026 sa zisťovali v dňoch 11. 05. 2026 – 13. 05. 2026

Ceny sa uvádzajú bez DPH a bez dopravy

Trend týždenného cenového vývoja	Názov produktu	m. j.	Cena	Zso	Sso	Vso	SR spolu		Vývoj cien			
							19. týždeň 2026	18. týždeň 2026	Týždenný		Medziročný	
							€/m. j.		€/m. j.	%	€/m. j.	%
↗	Chlieb pšenično-ražný	100 kg	Min.	*1	95,57	*1	85,00	85,00	0,00	0,0	6,00	7,6
			Max.		308,75		601,20	601,20	0,00	0,0	32,40	5,7
			Priem.		151,48		142,00	141,70	0,30	0,2	2,96	2,1
			Očakáv.		157,51		142,74	142,46			x	x
↕	Rožok tukový 50 g	100 ks	Min.	*1	6,50	*1	5,00	5,00	0,00	0,0	0,00	0,0
			Max.		14,54		14,55	14,55	0,00	0,0	0,83	6,0
			Priem.		9,02		9,31	9,31	0,00	0,0	0,41	4,7
			Očakáv.		9,49		9,44	9,44			x	x

Prameň: PPA – Odbor obchodných mechanizmov a ATIS; Vysvetlivky: Zso (Bratislavský, Trnavský, Trenčiansky a Nitriansky kraj), Sso (Žilinský a Banskobystrický kraj), Vso (Košícký a Prešovský kraj). \*1 - údaj nezverejňujeme, menej ako traja respondenti. Vývoj cien je rozdiel cien pred týždňom, resp. rokom a zistenou cenou v aktuálnom týždni. Min.= minimálna cena z nahlásených minimálnych cien v sledovanom období. Max. = maximálna cena z nahlásených maximálnych cien v sledovanom období. Priem. = priemerná cena vypočítaná ako vážený priemer.



# Nákupné ceny konzumných zemiakov od producentov v SR za 19. týždeň 2026

Ceny za 19. týždeň 2026 sa zisťovali v dňoch 11. 05. 2026 – 13. 05. 2026

Ceny sú uvedené bez DPH a bez dopravy

Trend týždenného cenového vývoja	Názov produktu	Cena	Zso	Sso	Vso	SR spolu		Vývoj cien			
						19. týž. 2026	18. týž. 2026	Týždenný		Medziročný	
						€/100 kg		€/100 kg	%	€/100 kg	%
-	Zemiaky konzumné neskoré	Min.	*1	*1	*1	*1	*1				
		Max.									
		Priem.									
		Očakáv.								x	x

Prameň: PPA – Odbor obchodných mechanizmov a ATIS

Vysvetlivky: Zso (Bratislavský, Trnavský, Trenčiansky a Nitriansky kraj), Sso (Žilinský a Banskobystrický kraj),

Vso (Košický a Prešovský kraj).

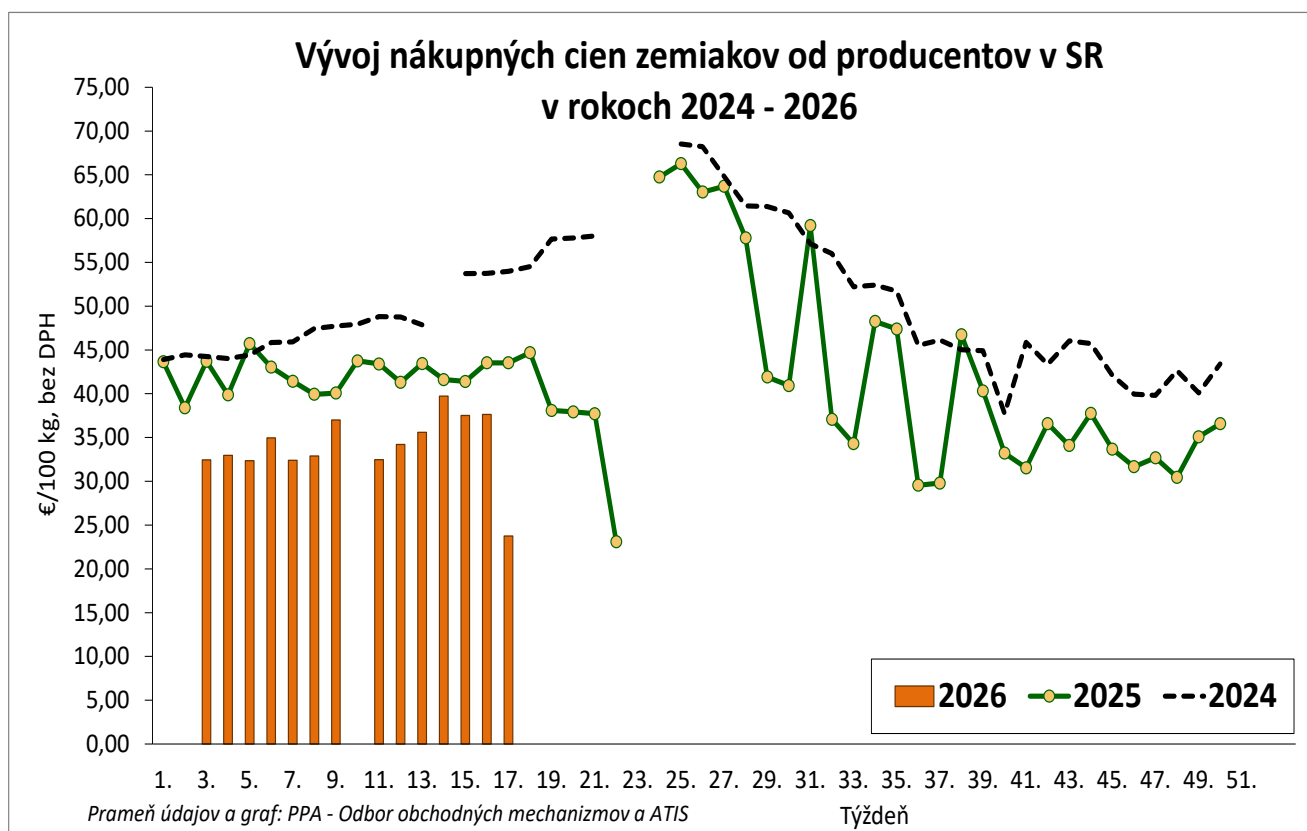
\*1 - údaj nezverejňujeme, menej ako traja respondenti.

Vývoj cien je rozdiel cien pred týždňom, resp. rokom a zistenou cenou v aktuálnom týždni.

Min. = minimálna cena z nahlásených minimálnych cien v sledovanom období.

Max. = maximálna cena z nahlásených maximálnych cien v sledovanom období.

Priem. = priemerná cena vypočítaná ako vážený priemer.



**Vydavateľ a spracovateľ cenových informácií:**

Pôdohospodárska platobná agentúra  
Odbor obchodných mechanizmov a ATIS  
Hraničná 12  
815 26 Bratislava  
[www.apa.sk](http://www.apa.sk)

Číslo 19/2026; Ročník 12.; 14. 5. 2026

**Komoditný manažér:**

Ing. Sylvia Čarná  
Mobil: 0918/612 458  
e-mail: [Sylvia.Carna@apa.sk](mailto:Sylvia.Carna@apa.sk)

Ing. Zuzana Turčianska  
Mobil: 0918/612 343  
e-mail: [Zuzana.Turcianska@apa.sk](mailto:Zuzana.Turcianska@apa.sk)

Mgr. Dávid Čičmanec  
Mobil: 0918/612 199  
e-mail: [David.Cicmanec@apa.sk](mailto:David.Cicmanec@apa.sk)

e-mail: [atis@apa.sk](mailto:atis@apa.sk)