



Prehľad nákupných cien obilnín a zemiakov

20. týždeň 2026

Číslo 20/2026

Ročník 12.

21. 05. 2026



Agrárne trhové informácie Slovenska

Nákupné ceny obilnín a olejnín v SR za 20. týždeň 2026

Ceny za 20. týždeň 2026 sa zisťovali v dňoch 18. 05. 2026 – 20. 05. 2026

Ceny sú uvedené bez DPH a bez dopravy

Trend týždenného cenového vývoja	Názov produktu	Cena	Zso	Sso	Vso	SR spolu		Vývoj cien			
						20. týž. 2026	19. týž. 2026	Týždenný		Medziročný	
						€/t		€/t	%	€/t	%
↘	Pšenica potravinárska trieda E	Min.	155,00	-	-	155,00	155,00	0,00	0,0	0,00	0,0
		Max.	250,00			250,00	250,00	0,00	0,0	-2,00	-0,8
		Priem.	183,77			183,77	187,20	-3,44	-1,8	-44,41	-19,5
		Očakáv.	187,12			187,12	184,58			x	x
↘	Pšenica potravinárska trieda A	Min.	*1	*1	*1	168,00	170,00	-2,00	-1,2	*1	
		Max.				240,00	240,00	0,00	0,0		
		Priem.				180,82	189,22	-8,40	-4,4		
		Očakáv.				182,45	184,82			x	x
-	Pšenica potravinárska trieda B	Min.	*1	-	-	*1	*1			*1	
		Max.									
		Priem.									
		Očakáv.								x	x
↘	Pšenica potravinárska (E, A, B, P) SPOLU	Min.	155,00	*1	*1	155,00	155,00	0,00	0,0	0,00	0,0
		Max.	250,00			250,00	250,00	0,00	0,0	-2,00	-0,8
		Priem.	180,17			182,51	187,06	-4,55	-2,4	-43,11	-19,1
		Očakáv.	183,00			185,21	183,36			x	x
↘	Jačmeň sladovnícky	Min.	*1	-	*1	181,10	179,10	2,00	1,1	-7,10	-3,8
		Max.				215,00	230,00	-15,00	-6,5	-83,16	-27,9
		Priem.				201,80	203,65	-1,85	-0,9	-44,75	-18,2
		Očakáv.				210,03	205,84			x	x
-	Jačmeň krmny	Min.	*1	-	-	*1	*1			*1	
		Max.									
		Priem.									
		Očakáv.								x	x
-	Pšenica krmna	Min.	-	-	-	-	-	-	-	-	-
		Max.									
		Priem.									
		Očakáv.								x	x
-	Raž potravinárska	Min.	*1	-	-	-	-			-	
		Max.									
		Priem.									
		Očakáv.								x	x
-	Repka	Min.	-	-	-	-	-				
		Max.									
		Priem.									
		Očakáv.								x	x
-	Slničnica	Min.	-	-	-	-	-			-	
		Max.									
		Priem.									
		Očakáv.								x	x

Prameň: PPA – Odbor obchodných mechanizmov a ATIS

Vysvetlivky: Zso (Bratislavský, Trnavský, Trenčiansky a Nitriansky kraj), Sso (Žilinský a Banskobystrický kraj),

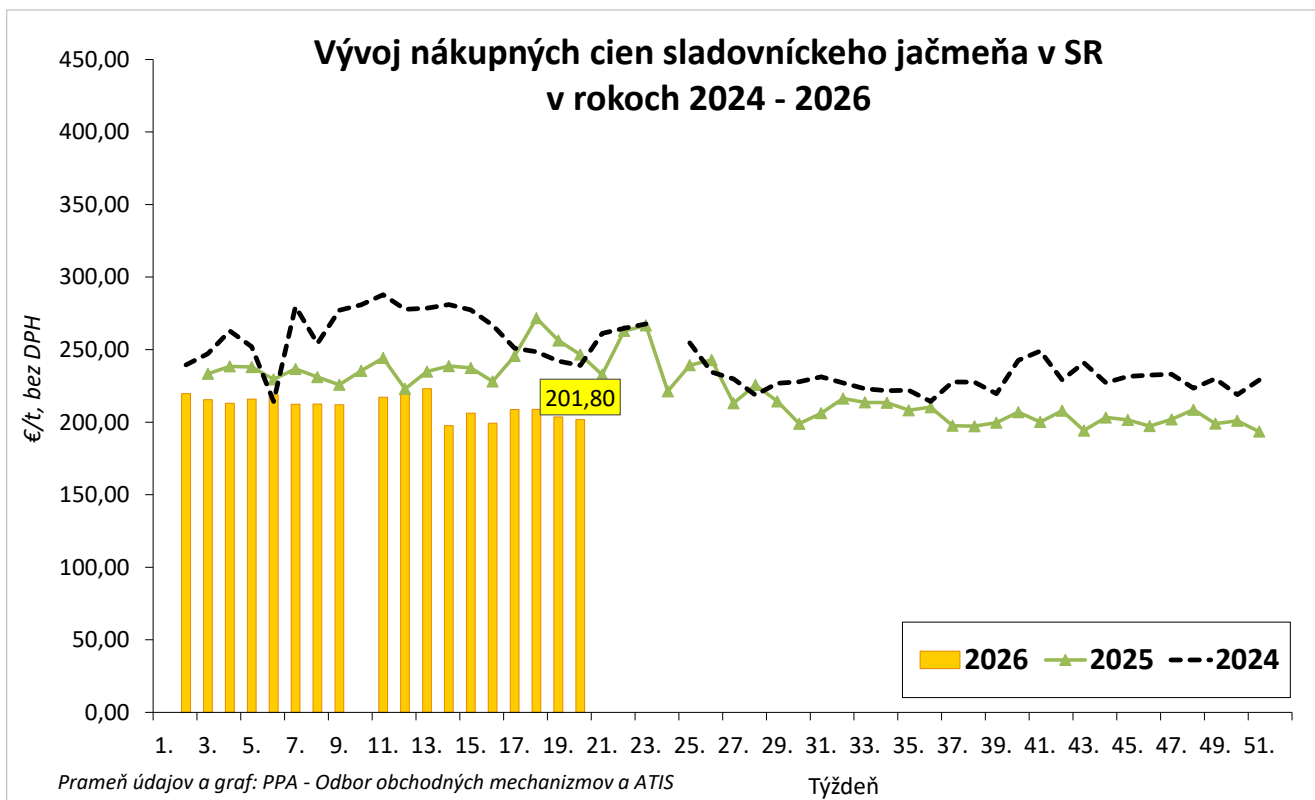
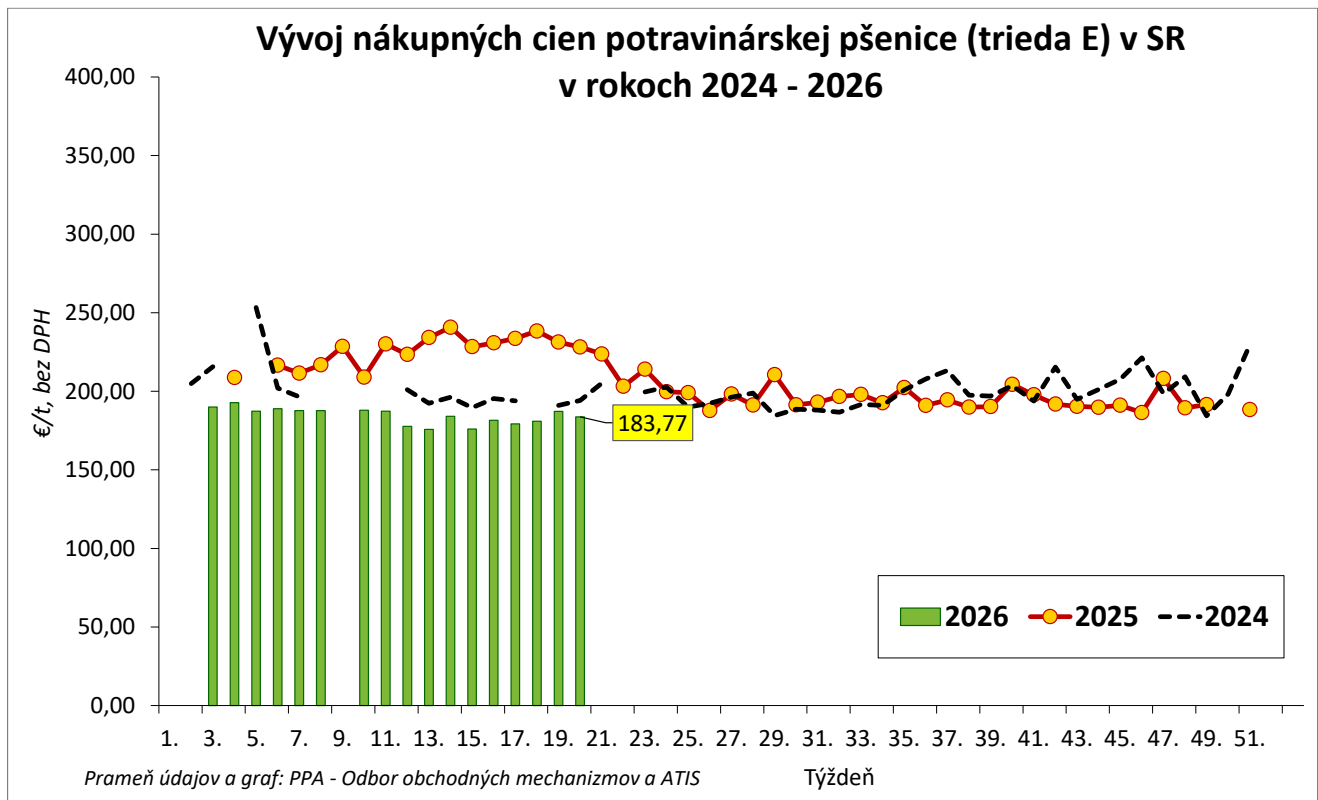
Vso (Košícký a Prešovský kraj). *1 - údaj nezverejňujeme, menej ako traja respondenti.

Vývoj cien je rozdiel cien pred týždňom, resp. rokom a zistenou cenou v aktuálnom týždni.

Min. = minimálna cena z nahlásených minimálnych cien v sledovanom období.

Max. = maximálna cena z nahlásených maximálnych cien v sledovanom období.

Priem. = priemerná cena vypočítaná ako vážený priemer. Počet spravodajských jednotiek: 20



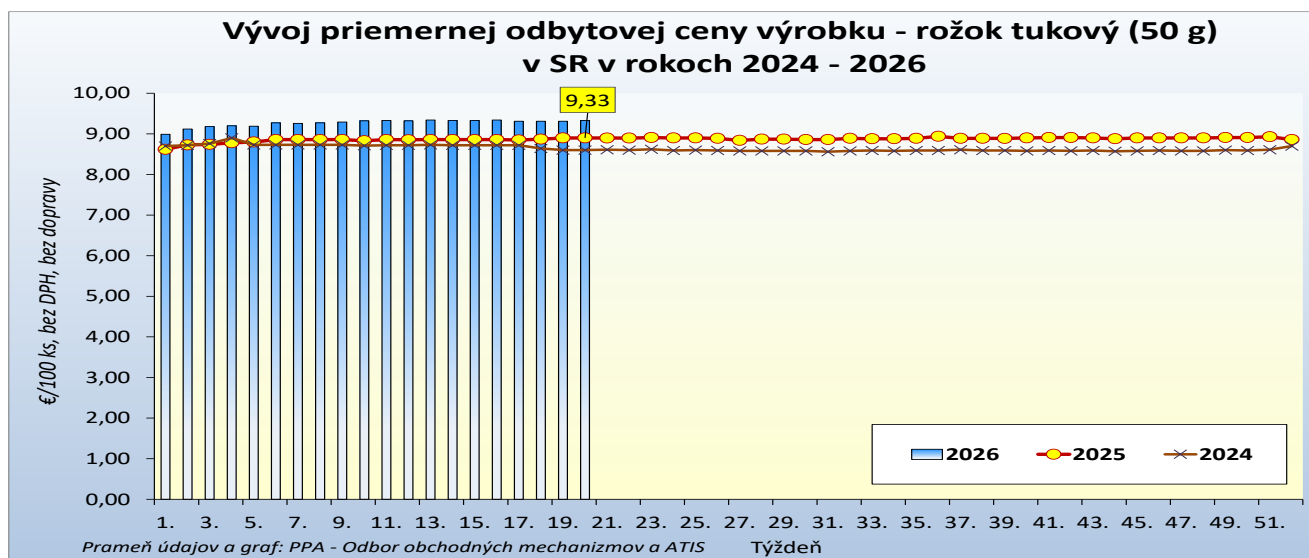
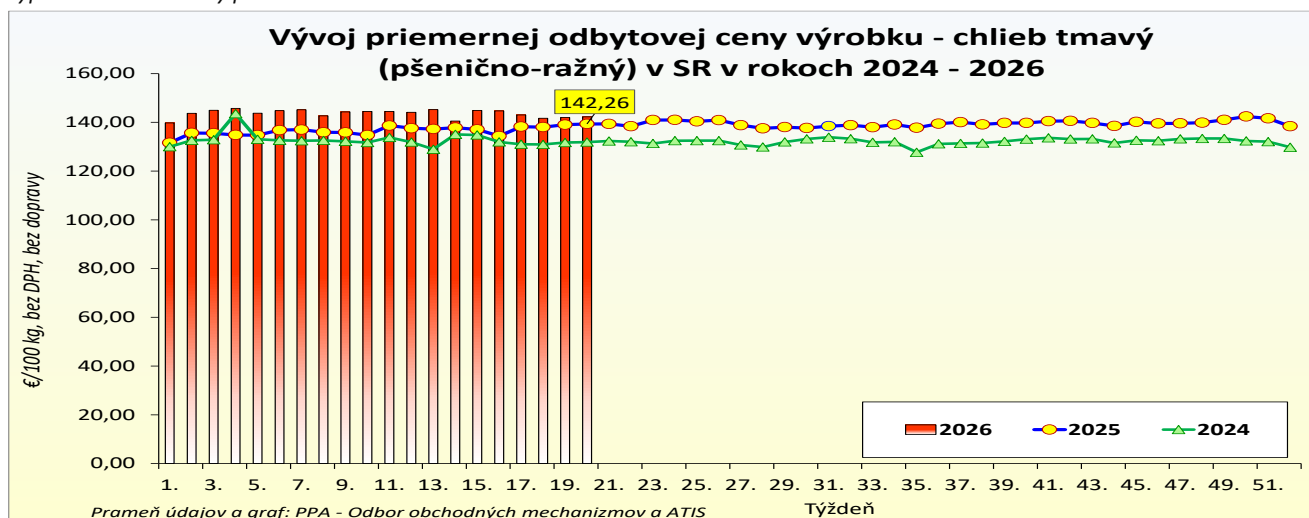
Odbytové ceny pekárskych výrobkov v SR za 20. týždeň 2026

Ceny za 20. týždeň 2026 sa zisťovali v dňoch 18. 05. 2026 – 21. 05. 2026

Ceny sa uvádzajú bez DPH a bez dopravy

Trend týždenného cenového vývoja	Názov produktu	m. j.	Cena	Zso	Sso	Vso	SR spolu		Vývoj cien			
							20. týždeň 2026	19. týždeň 2026	Týždenný		Medziročný	
							€/m. j.		€/m. j.	%	€/m. j.	%
↗	Chlieb pšenično-ražný	100 kg	Min.	*1	95,57	*1	85,00	85,00	0,00	0,0	6,00	7,6
			Max.		308,75		601,20	601,20	0,00	0,0	32,40	5,7
			Priem.		152,80		142,26	142,00	0,27	0,2	2,95	2,1
			Očakáv.		158,63		143,48	142,74			x	x
↗	Rožok tukový 50 g	100 ks	Min.	*1	6,50	*1	5,00	5,00	0,00	0,0	0,00	0,0
			Max.		14,54		14,55	14,55	0,00	0,0	0,82	6,0
			Priem.		9,02		9,33	9,31	0,02	0,3	0,44	4,9
			Očakáv.		9,49		9,46	9,44			x	x

Prameň: PPA – Odbor obchodných mechanizmov a ATIS; Vysvetlivky: Zso (Bratislavský, Trnavský, Trenčiansky a Nitriansky kraj), Sso (Žilinský a Banskobystrický kraj), Vso (Košický a Prešovský kraj). *1 - údaj nezverejňujeme, menej ako traja respondenti. Vývoj cien je rozdiel cien pred týždňom, resp. rokom a zistenou cenou v aktuálnom týždni. Min.= minimálna cena z nahlásených minimálnych cien v sledovanom období. Max. = maximálna cena z nahlásených maximálnych cien v sledovanom období. Priem. = priemerná cena vypočítaná ako vážený priemer.



Nákupné ceny konzumných zemiakov od producentov v SR za 20. týždeň 2026

Ceny za 20. týždeň 2026 sa zisťovali v dňoch 18. 05. 2026 – 20. 05. 2026

Ceny sú uvedené bez DPH a bez dopravy

Trend týždenného cenového vývoja	Názov produktu	Cena	Zso	Sso	Vso	SR spolu		Vývoj cien			
						20. týž. 2026	19. týž. 2026	Týždenný		Medziročný	
						€/100 kg		€/100 kg	%	€/100 kg	%
-	Zemiaky konzumné neskoré	Min.	-	-	*1	*1	*1				
		Max.									
		Priem.									
		Očakáv.								x	x

Prameň: PPA – Odbor obchodných mechanizmov a ATIS

Vysvetlivky: Zso (Bratislavský, Trnavský, Trenčiansky a Nitriansky kraj), Sso (Žilinský a Banskobystrický kraj),

Vso (Košický a Prešovský kraj).

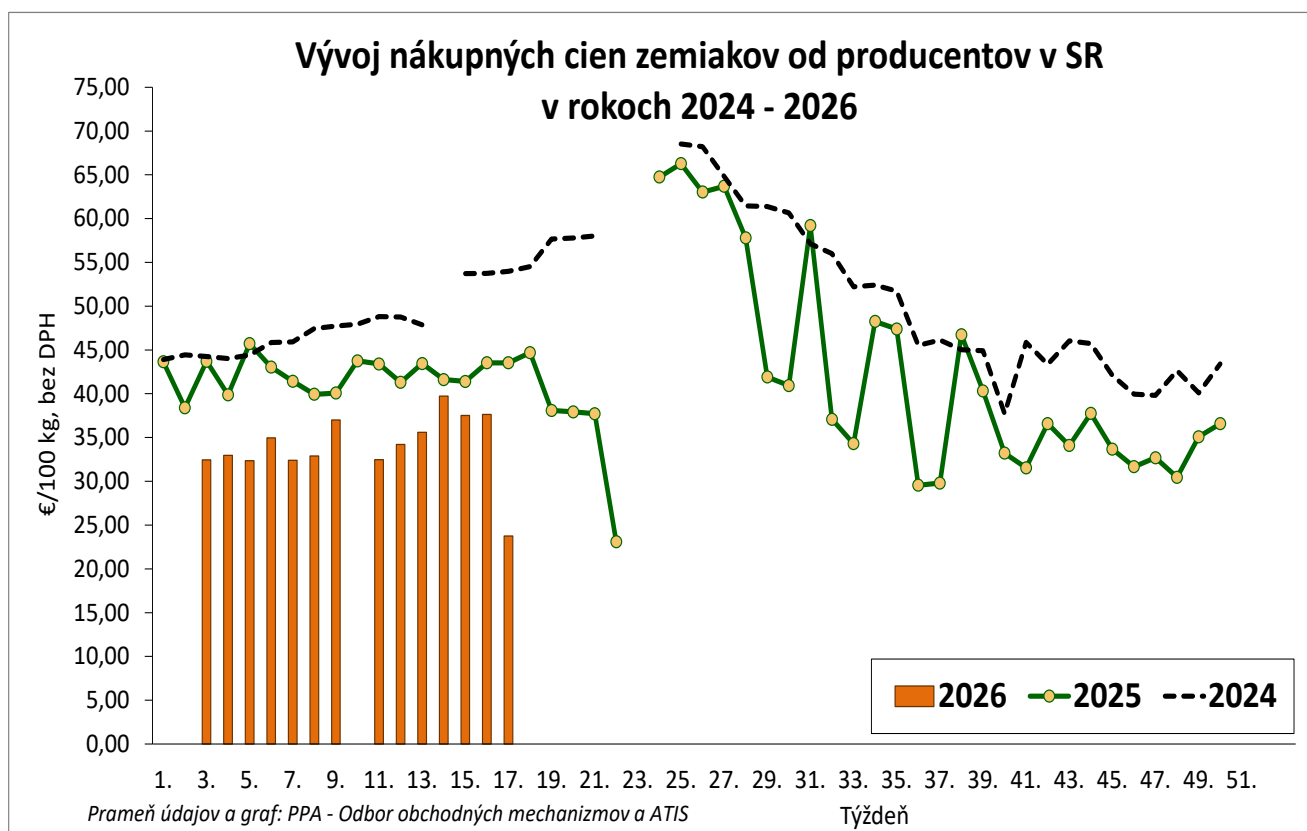
*1 - údaj nezverejňujeme, menej ako traja respondenti.

Vývoj cien je rozdiel cien pred týždňom, resp. rokom a zistenou cenou v aktuálnom týždni.

Min. = minimálna cena z nahlásených minimálnych cien v sledovanom období.

Max. = maximálna cena z nahlásených maximálnych cien v sledovanom období.

Priem. = priemerná cena vypočítaná ako vážený priemer.



Vydavateľ a spracovateľ cenových informácií:

Pôdohospodárska platobná agentúra
Odbor obchodných mechanizmov a ATIS
Hraničná 12
815 26 Bratislava
www.apa.sk

Číslo 20/2026; Ročník 12.; 21. 5. 2026

Komoditný manažér:

Ing. Sylvia Čarná
Mobil: 0918/612 458
e-mail: Sylvia.Carna@apa.sk

Ing. Zuzana Turčianska
Mobil: 0918/612 343
e-mail: Zuzana.Turcianska@apa.sk

Mgr. Dávid Čičmanec
Mobil: 0918/612 199
e-mail: David.Cicmanec@apa.sk

e-mail: atis@apa.sk