



Správa o trhu s ovocím a zeleninou

16. týždeň 2026

Číslo 4/2026

Ročník 26.

30. 4. 2026



Agrárne trhové informácie Slovenska

Obsah:

- 3. Aktuálny vývoj cien zeleniny a zemiakov od pestovateľov**
- 4. Aktuálny vývoj cien ovocia od pestovateľov**
- 4. Ceny zeleniny, zemiakov a ovocia od výrobcov za 16. týždeň 2026**
- 5. Aktuálny vývoj odbytových cien zeleniny a ovocia z veľkoobchodu**
- 6. Odbytové ceny zeleniny z veľkoobchodu za 16. týždeň 2026**
- 9. Odbytové ceny ovocia z veľkoobchodu za 16. týždeň 2026**
- 11. Grafy vývoja odbytových cien z veľkoobchodu**
- 12. Spotrebiteľské ceny vybraných druhov zeleniny v SR v rokoch 2025 a 2026**
- 13. Ceny zeleniny a ovocia v zahraničí**
- 14. Česká republika**
- 15. Poľsko**
- 16. Maďarsko**

Aktuálny vývoj cien zeleniny a zemiakov od pestovateľov

Zelenina

Ponuka zeleniny z domácej produkcie bola v 16. týždni 2026 v priemere nižšia ako dopyt.

Pri cibuli v porovnaní so 14. týždňom 2026 predajná cena klesla o 11,9 % na hodnotu 0,46 €/kg. Medziročne však cena cibule vzrástla o 17,5 %.

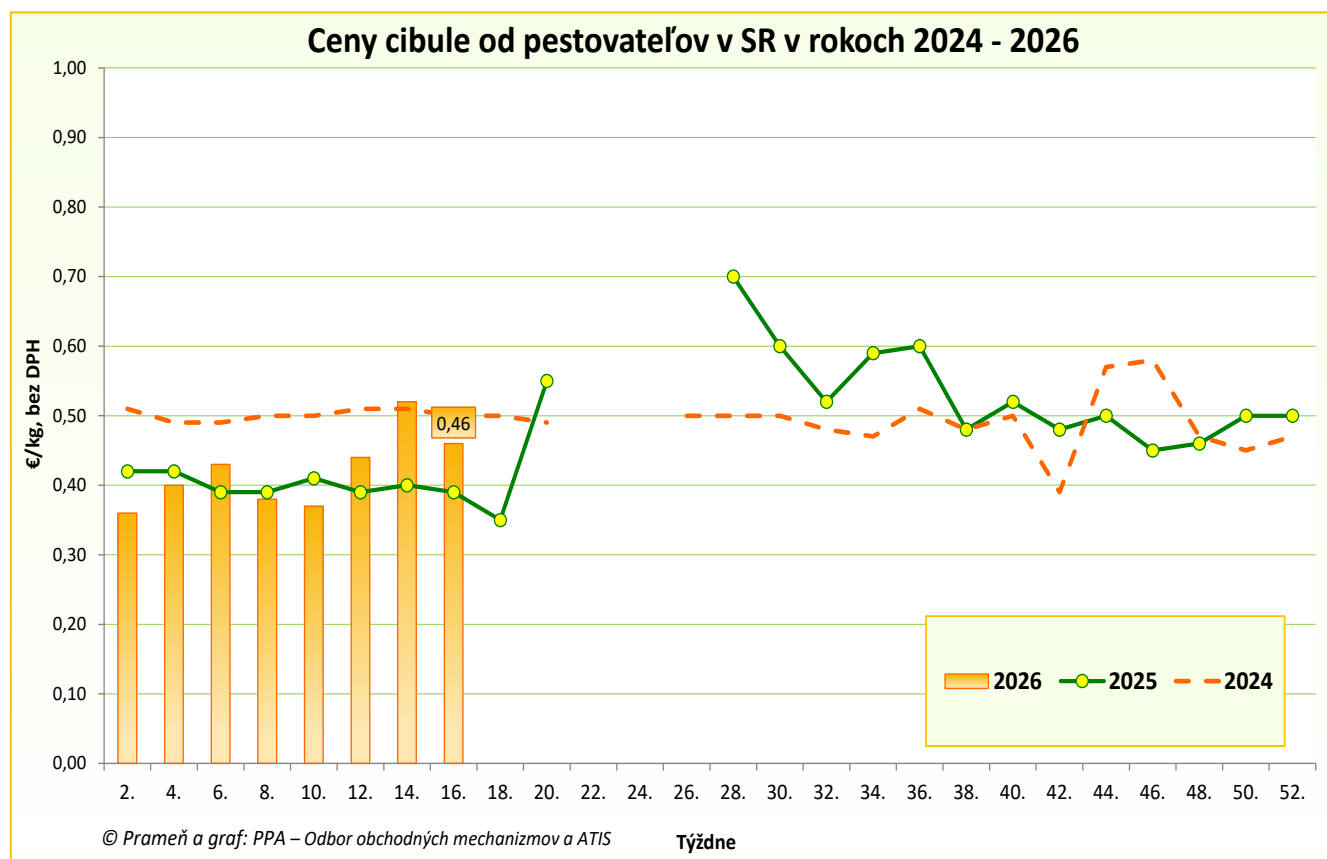
V 16. týždni 2026 sa zemiaky predávali za priemernú odbytovú cenu 0,41 €/kg, čo v porovnaní so 14. týždňom predstavovalo pokles o 8,5 % (0,45 €/kg). Oproti rovnakému obdobiu minulého roka cena zemiakov klesla o 9,2 %.

Mrkva dosiahla v sledovanom týždni priemernú predajnú cenu 0,51 €/kg.

Ovocie

V 16. týždni 2026 boli na úrovni výrobcov v ponuke predaja najmä jablká, a to rôzne odrody. Priemerné ceny ponúkaných odrôd jabĺk neuvádzame kvôli nižšiemu počtu hlásení od respondentov v sledovanom týždni.

© PPA – Odbor obchodných mechanizmov a ATIS



Ceny zeleniny, zemiakov a ovocia od výrobcov za 16. týždeň 2026

Ceny za 16. týždeň 2026 sa zisťovali v dňoch 21. 4. 2026 – 29.4. 2026

Ceny 1. triedy sa uvádzajú za kg bez DPH

Trend 2-týžden. cenového vývoja	Názov produktu	Cena	Zso	Sso	Vso	SR		Vývoj v %	
						16. t. 2026 €/m. j.	14. t. 2026 €/m. j.	16. t. /14. t. 2026	Medziročný
	Zelenina								
-	Mrkva	Min.	0,51	-	-	0,51	*1	-	-
		Max.	0,51			0,51			
		Priem.	0,51			0,51			
-	Petržlen/kg	Min.	*1	-	-	*1	0,70	-	-
		Max.					1,17		
		Priem.					1,01		
-	Kapusta hlávková biela	Min.	-	-	-	-	*1	-	-
		Max.							
		Priem.							
-	Kapusta hlávková červená	Min.	-	-	-	-	-	-	-
		Max.							
		Priem.							
-	Zeler	Min.	*1	-	-	*1	*1	-	-
		Max.							
		Priem.							
-	Kaleráb/kg	Min.	-	-	-	-	-	-	-
		Max.							
		Priem.							
-	Rajčiaky rýchlené	Min.	-	-	-	-	-	-	-
		Max.							
		Priem.							
-	Tekvica	Min.	-	-	-	-	-	-	-
		Max.							
		Priem.							
-	Cesnak	Min.	-	-	-	-	-	-	-
		Max.							
		Priem.							
↓	Cibuľa	Min.	0,41	*1	-	0,41	0,43	-4,7	36,7
		Max.	0,41			0,80	0,80	0,0	33,3
		Priem.	0,41			0,46	0,52	-11,9	17,5
↕	Zemiaky	Min.	0,41	-	-	0,41	0,41	0,0	28,1
		Max.	0,41			0,41	0,70	-41,4	-31,7
		Priem.	0,41			0,41	0,45	-8,5	-9,2
	Ovocie								
-	Jablká, Golden Delicious >70 mm	Min.	*1	-	-	*1	*1	-	-
		Max.							
		Priem.							
-	Golden Delicious 1. tr	Min.	*1	-	-	*1	*1	-	-
		Max.							
		Priem.							
-	Fuji >70 mm	Min.	*1	-	-	*1	*1	-	-
		Max.							
		Priem.							
-	Gala 1. tr	Min.	-	-	-	-	*1	-	-
		Max.							
		Priem.							

Prameň: PPA – Odbor obchodných mechanizmov a ATIS; vysvetlivky: SR - Slovensko spolu, Zso - západoslovenská oblasť (Bratislavský, Trnavský, Trenčiansky a Nitriansky kraj), Sso - stredoslovenská oblasť (Žilinský a Banskobystrický kraj), Vso - východoslovenská oblasť (Košický a Prešovský kraj), *1 - cenu, resp. vývoj nezverejňujeme (menej ako 3 údaje).

Aktuálny vývoj odbytových cien zeleniny a ovocia z veľkoobchodu

Zelenina

Zelenina z domácej produkcie

Veľkoobchodná cena zemiakov z domácej produkcie bola v 16. týždni 2026 na úrovni 0,58 €/kg, čo je v porovnaní so 14. týždňom 2026 rovnaká predajná cena.

Zelenina z importu

Nárast odbytových cien v porovnaní so 14. týždňom 2026 sme zaznamenali pri brokolici z importu na 2,78 €/kg (+40,5 %), pri keli hlávkovom na 1,39 €/kg (+13,1 %), pri karfirole na 3,40 €/ks (+12,6 %), alebo pri pekinskej kapuste na 1,95 €/kg (+19,1 %).

Pokles odbytových cien zeleniny z dovozu v porovnaní so 14. týždňom 2026 nastal pri zemiakoch na 0,52 €/kg (-40,1 %), pri paprike červenej na 3,75 €/kg (-16,1 %), pri baklažáne na 2,99 €/kg (-11,8 %), alebo pri cukine na 2,05 €/kg (-19,4 %).

Ovocie

Ovocie z domácej produkcie

V 16. týždni 2026 sa vo veľkoobchodoch predávali z domácej produkcie hlavne jablká odrody – Gala a Golden Delicious.

Priemerná odbytová cena jablák odrody Golden Delicious v 1. tr od slovenských pestovateľov bola 1,12 €/kg, čo je zhodná cena ako v 14. týždni 2026, uvedená odroda vo veľkosti viac ako 70 mm bola v 16. týždni ponúkaná na predaj po 1,18 €/kg, oproti 14. týždňu 2026 cena zostala na rovnakej úrovni.

Odroda jablák Gala v 1. tr. bola v 16. týždni v ponuke predaja za priemernú cenu 1,06 €/kg, oproti 14. týždňu jej cena mierne vzrástla o 1,5 %.

Ovocie z importu

Ovocie z importu bolo okrem exotických druhov ovocia a citrusov zastúpené jablkami, hruškami, slivkami, jahodami a stolovým hroznom.

Nárast odbytovej ceny v porovnaní so 14. týždňom tohto roka sme zaznamenali napríklad pri bielych grapefruitoch na 2,31 €/kg (+10,5 %), pri citrónoch na 2,49 €/kg (+7,5 %), alebo pri bielom hrozne stúpla cena na 4,12 €/kg (+6,2 %).

Najvýraznejší pokles cien bol zaznamenaný pri hrozne červenom na 3,47 €/kg (-12,5 %), pri hruškách na 1,93 €/kg (-3,5 %), alebo pri mangu na 1,67 €/kg (-4,3 %).

© PPA – Odbor obchodných mechanizmov a ATIS

Odbytové ceny zeleniny z veľkoobchodu za 16. týždeň 2026

Ceny za 16. týždeň 2026 sa zisťovali v dňoch 8.4. 2026 - 22.4.2026

Ceny 1. triedy sa uvádzajú za MJ bez DPH

Trend 2-týždň. cenového vývoja	Názov produktu	Cena	Zso	Sso	Vso	SR		Vývoj v %	
						16. t. 2026 €/m. j.	14. t. 2026 €/m. j.	16. t. /14. t. 2026	Medziročný
-	Mrkva	Min. Max. Priem.	*1	-	-	*1	*1	-	-
↗	Mrkva praná import	Min. Max. Priem.	-	0,59 0,65 0,62	0,59 0,89 0,72	0,59 0,89 0,67	0,54 0,89 0,66	9,3 0,0 2,5	9,3 4,7 -3,7
-	Petržlen	Min. Max. Priem.	-	-	-	-	-	-	-
↗	Petržlen import	Min. Max. Priem.	*1	0,87 1,25 1,10	1,19 2,10 1,50	0,87 2,10 1,32	0,87 2,10 1,31	0,0 0,0 1,1	-26,9 13,5 -15,0
↗	Zeler import	Min. Max. Priem.	*1	0,53 0,80 0,68	0,69 1,05 0,87	0,53 1,05 0,80	0,49 1,05 0,79	8,2 0,0 0,7	-44,8 -27,6 -36,2
↗	Červená repa import	Min. Max. Priem.	*1	0,39 0,55 0,50	*1 *	0,39 0,89 0,59	0,39 0,89 0,57	0,0 0,0 2,9	-15,2 -1,1 -13,9
↔	Red'kev biela import	Min. Max. Priem.	-	*1 *	*1 *	1,15 1,95 1,55	1,15 1,95 1,55	0,0 0,0 0,0	5,5 30,0 11,1
↗	Red'kovka červená / zv. import	Min. Max. Priem.	-	*1 *	0,66 0,95 0,79	0,66 0,95 0,76	0,59 0,89 0,70	11,9 6,7 8,0	34,7 -13,6 3,5
-	Kapusta hlávková biela	Min. Max. Priem.	-	*1 *	*1 *	*1 *	*1 *	-	-
-	Kapusta hlávková červená	Min. Max. Priem.	-	-	-	-	-	-	-
↔	Kapusta hlávková biela import	Min. Max. Priem.	*1	*1 *	0,50 0,79 0,63	0,39 0,79 0,61	0,39 0,79 0,61	0,0 0,0 0,0	-50,6 -36,8 -38,3
↔	Kapusta hlávková červená import	Min. Max. Priem.	*1	0,45 0,74 0,61	0,59 0,92 0,71	0,45 0,92 0,69	0,45 0,92 0,69	0,0 0,0 0,0	-51,1 -36,6 -39,0
-	Kel hlávkový import/ks	Min. Max. Priem.	-	-	*1	*1	*1	-	-
↑	Kel hlávkový import/kg	Min. Max. Priem.	-	1,09 1,55 1,40	*1 *	1,09 1,55 1,39	0,99 1,45 1,23	10,1 6,9 13,1	-8,4 6,9 3,9
-	Kel hlávkový/kg	Min. Max. Priem.	-	-	-	-	-	-	-
↔	Kapusta kvasená	Min. Max. Priem.	-	-	0,92 1,49 1,17	0,92 1,49 1,17	0,92 1,49 1,17	0,0 0,0 0,0	0,0 0,0 2,6
↔	Kapusta kvasená import	Min. Max. Priem.	-	*1 *	*1 *	0,85 1,20 0,95	0,85 1,20 0,95	0,0 0,0 0,0	-4,5 0,0 -2,1

Prameň: PPA – Odbor obchodných mechanizmov a ATIS; vysvetlivky: SR - Slovensko spolu, Zso - západoslovenská oblasť (Bratislavský, Trnavský, Trenčiansky a Nitriansky kraj), Sso - stredoslovenská oblasť (Žilinský a Banskobystrický kraj), Vso - východoslovenská oblasť (Košícký a Prešovský kraj), *1 - cenu, resp. vývoj nezverejňujeme (menej ako 3 údaje).

Odbytové ceny zeleniny z veľkoobchodu za 16. týždeň 2026

Ceny za 16. týždeň 2026 sa zisťovali v dňoch 8.4. 2026 - 22.4.2026

Ceny 1. triedy sa uvádzajú za MJ bez DPH

Trend 2-týžden. cenového vývoja	Názov produktu	Cena	Zso	Sso	Vso	SR		Vývoj v %	
						16. t. 2026 €/m. j.	14. t. 2026 €/m. j.	16. t. /14. t. 2026	Medziročný
↔	Kaleráb import/ kg	Min.	-	*1	*1	0,59	0,59	0,0	-43,8
		Max.				0,99	0,99	0,0	-26,7
		Priem.				0,83	0,83	0,0	-32,1
↗	Kaleráb import / ks	Min.	-	0,69	0,75	0,69	0,65	6,2	25,5
		Max.		0,79	0,89	0,89	0,89	0,0	11,3
		Priem.		0,74	0,80	0,77	0,75	3,8	10,9
↑	Karfiol / ks import	Min.	-	2,79	3,40	2,79	2,39	16,7	59,4
		Max.		3,30	3,99	3,99	3,99	0,0	73,5
		Priem.		3,10	3,69	3,40	3,01	12,6	65,8
↑↑	Brokolica / ks import	Min.	-	*1	*1	2,65	1,89	40,2	90,6
		Max.				2,99	2,05	45,9	100,7
		Priem.				2,78	1,98	40,5	94,2
-	Paprika rýchlená	Min.	-	-	-	-	-	-	-
		Max.							
		Priem.							
↘	Rajčiaky import	Min.	*1	2,85	3,69	2,85	2,75	3,6	43,2
		Max.		3,79	5,49	5,49	5,90	-7,0	115,3
		Priem.		3,52	4,29	3,92	4,03	-2,7	68,1
↘	Paprika zelená import	Min.	-	3,05	3,09	3,05	2,99	2,0	35,6
		Max.		4,19	3,90	4,19	4,19	0,0	10,3
		Priem.		3,60	3,55	3,57	3,65	-2,2	24,2
↘	Paprika PCR import	Min.	*1	3,99	4,59	3,99	4,49	-11,1	37,6
		Max.		4,60	5,29	5,29	5,75	-8,0	29,0
		Priem.		4,36	4,92	4,69	4,86	-3,5	30,3
↓	Paprika červená import	Min.	-	2,99	3,39	2,99	3,95	-24,3	6,8
		Max.		4,29	3,99	4,29	5,49	-21,9	-3,6
		Priem.		3,81	3,69	3,75	4,47	-16,1	0,5
-	Uhorky šalátové rýchlené	Min.	-	-	*1	*1	*1	-	-
		Max.							
		Priem.							
↘	Uhorky šalátové import	Min.	*1	0,99	*1	0,99	1,69	-41,4	-37,7
		Max.		2,15		2,59	2,59	0,0	-7,5
		Priem.		1,83		2,01	2,16	-7,2	2,5
-	Tekvica	Min.	-	-	-	-	-	-	-
		Max.							
		Priem.							
↗	Tekvica import	Min.	-	*1	*1	1,25	1,25	0,0	5,0
		Max.				1,79	1,59	12,6	-28,1
		Priem.				1,56	1,45	7,6	-7,3
-	Dyňa červená import	Min.	-	-	-	-	*1	-	-
		Max.							
		Priem.							
-	Dyňa červená	Min.	-	-	-	-	-	-	-
		Max.							
		Priem.							
-	Melón cukrový import	Min.	-	*1	*1	*1	*1	-	-
		Max.							
		Priem.							
-	Cukina	Min.	-	-	-	-	-	-	-
		Max.							
		Priem.							

Prameň: PPA – Odbor obchodných mechanizmov a ATIS; vysvetlivky: SR - Slovensko spolu, Zso - západoslovenská oblasť (Bratislavský, Trnavský, Trenčiansky a Nitriansky kraj), Sso - stredoslovenská oblasť (Žilinský a Banskobystrický kraj), Vso - východoslovenská oblasť (Košický a Prešovský kraj), *1 - cenu, resp. vývoj nezverejňujeme (menej ako 3 údaje).

Odbytové ceny zeleniny z veľkoobchodu za 16. týždeň 2026

Ceny za 16. týždeň 2026 sa zisťovali v dňoch 8.4. 2026 - 22.4.2026

Ceny 1. triedy sa uvádzajú za MJ bez DPH

Trend 2-týžden. cenového vývoja	Názov produktu	Cena	Zso	Sso	Vso	SR		Vývoj v %	
						16. t. 2026 €/m. j.	14. t. 2026 €/m. j.	16. t. /14. t. 2026	Medziročný
↓	Cukina import	Min. Max. Priem.	-	1,59 2,25 1,94	1,99 2,49 2,16	1,59 2,49 2,05	1,99 3,09 2,54	-20,1 -19,4 -19,4	14,4 -0,4 12,6
↓	Baklažán import	Min. Max. Priem.	-	*1 2,79 3,04	2,79 3,55 3,04	2,55 3,55 2,99	2,85 3,69 3,40	-10,5 -3,8 -11,8	54,5 22,8 46,6
↑	Kapusta pekinská import	Min. Max. Priem.	*1	1,65 2,30 1,95	1,69 2,25 1,91	1,65 2,30 1,95	1,35 2,00 1,63	22,2 15,0 19,1	22,2 5,0 9,5
-	Šalát hlávkový / ks	Min. Max. Priem.	-	-	-	-	-	-	-
↗	Šalát hlávkový / ks import	Min. Max. Priem.	-	*1 0,75 0,88	*1 0,99 0,88	0,75 0,99 0,88	0,73 0,99 0,87	2,7 0,0 0,8	0,0 -20,8 -8,4
-	Cibuľa	Min. Max. Priem.	*1	-	*1	*1	*1	-	-
-	Cibuľa / zv.	Min. Max. Priem.	-	-	-	-	-	-	-
↗	Cibuľa import	Min. Max. Priem.	-	0,45 0,60 0,56	*1 0,79 0,88	0,45 0,65 0,58	0,45 0,60 0,57	0,0 8,3 0,7	-19,6 -17,7 -13,8
↗	Cibuľa / zv. import	Min. Max. Priem.	-	0,75 0,90 0,81	0,79 0,94 0,88	0,75 0,94 0,85	0,69 0,94 0,79	8,7 0,0 6,5	0,0 4,4 2,8
↘	Pór import	Min. Max. Priem.	-	0,99 1,49 1,28	1,19 1,85 1,48	0,99 1,85 1,38	0,95 1,85 1,40	4,2 0,0 -1,9	-23,3 -22,9 -20,2
-	Cesnak	Min. Max. Priem.	-	-	*1	*1	*1	-	-
↘	Cesnak import	Min. Max. Priem.	-	2,75 3,85 3,55	*1 4,55 3,74	2,75 4,55 3,74	2,75 4,78 3,84	0,0 -4,8 -2,7	-22,5 -13,3 -15,9
↔	Šampiňóny voľne ložené	Min. Max. Priem.	-	*1 2,80 2,97	*1 3,25 2,97	2,80 3,25 2,97	2,80 3,25 2,97	0,0 0,0 0,0	14,3 -4,4 3,2
-	Šampiňóny / 250 g	Min. Max. Priem.	-	-	*1	*1	*1	-	-
↔	Zemiaky	Min. Max. Priem.	*1	*1 0,50 0,58	*1 0,65 0,58	0,50 0,65 0,58	0,50 0,65 0,58	0,0 0,0 0,0	-27,5 -23,5 -26,8
↕↕	Zemiaky import	Min. Max. Priem.	-	*1 0,45 0,52	*1 0,59 0,87	0,45 0,59 0,52	0,45 1,89 0,87	0,0 -68,8 -40,1	-18,2 -9,2 -14,3
-	Zemiaky skoré import	Min. Max. Priem.	-	-	-	-	*1	-	-

Prameň: PPA – Odbor obchodných mechanizmov a ATIS; vysvetlivky: SR - Slovensko spolu, Zso - západoslovenská oblasť (Bratislavský, Trnavský, Trenčiansky a Nitriansky kraj), Sso - stredoslovenská oblasť (Žilinský a Banskobystrický kraj), Vso - východoslovenská oblasť (Košícký a Prešovský kraj), *1 - cenu, resp. vývoj nezverejňujeme (menej ako 3 údaje)

Odbytové ceny ovocia z veľkoobchodu za 16. týždeň 2026

Ceny za 16. týždeň 2026 sa zisťovali v dňoch 8.4. 2026 - 22.4.2026

Ceny 1. triedy sa uvádzajú za MJ bez DPH

Trend 2-týžden. cenového vývoja	Názov produktu	Cena	Zso	Sso	Vso	SR		Vývoj v %	
						16. t. 2026 €/m. j.	14. t. 2026 €/m. j.	16. t. /14. t. 2026	Medziročný
↗	Gala 65-70 mm	Min.	*1	*1	*1	0,93	0,92	1,1	9,4
		Max.				1,29	1,22	5,7	22,9
		Priem.				1,06	1,05	1,5	10,2
-	Gala >70 mm	Min.	*1	-	*1	*1	*1	-	-
		Max.							
		Priem.							
↔	Golden Delicious >70 mm	Min.	*1	-	*1	0,90	0,89	1,1	-
		Max.				1,49	1,49	0,0	
		Priem.				1,18	1,18	0,6	
↔	Golden Delicious 65-70 mm	Min.	*1	*1	*1	0,78	0,77	1,3	-21,2
		Max.				1,35	1,35	0,0	-15,1
		Priem.				1,12	1,12	0,2	-5,7
-	Golden Delicious 1. tr. import	Min.	-	-	-	-	-	-	-
		Max.							
		Priem.							
↗	Jablká ostatné zimné >70 mm import	Min.	*1	*1	*1	0,85	0,85	0,0	-12,4
		Max.				1,21	1,19	1,7	-17,1
		Priem.				1,07	1,04	2,9	-4,7
-	Jablká ostatné zimné 1. tr. import	Min.	-	-	-	-	-	-	-
		Max.							
		Priem.							
-	Jablká ostatné zimné 2. tr. import	Min.	-	-	-	-	-	-	-
		Max.							
		Priem.							
-	Broskyne import	Min.	-	-	-	-	-	-	-
		Max.							
		Priem.							
↘	Hrušky import	Min.	*1	1,29	1,59	1,20	1,19	0,8	-19,5
		Max.		3,10	1,79	3,10	3,10	0,0	47,6
		Priem.		2,36	1,69	1,93	2,00	-3,5	3,6
-	Marhule import	Min.	-	-	-	-	-	-	-
		Max.							
		Priem.							
↗	Slivky import	Min.	-	*1	*1	1,99	1,89	5,3	-31,1
		Max.				2,50	2,55	-2,0	-34,0
		Priem.				2,19	2,18	0,8	-33,8
-	Slivky konzumné 1. tr.	Min.	-	-	-	-	-	-	-
		Max.							
		Priem.							
↗	Hrozno stolové biele import	Min.	*1	3,49	3,49	3,49	3,19	9,4	16,7
		Max.		4,29	4,99	4,99	4,99	0,0	10,9
		Priem.		4,02	4,37	4,12	3,88	6,2	12,2
-	Hrozno stolové modré import	Min.	-	*1	*1	*1	*1	-	-
		Max.							
		Priem.							
↓	Hrozno červené import	Min.	-	*1	*1	2,12	3,09	-31,4	-37,3
		Max.				4,99	4,99	0,0	13,4
		Priem.				3,47	3,97	-12,5	-9,5

Prameň: PPA – Odbor obchodných mechanizmov a ATIS; vysvetlivky: SR - Slovensko spolu, Zso - západoslovenská oblasť (Bratislavský, Trnavský, Trenčiansky a Nitriansky kraj), Sso - stredoslovenská oblasť (Žilinský a Banskobystrický kraj), Vso - východoslovenská oblasť (Košický a Prešovský kraj), *1 - cenu, resp. vývoj nezverejňujeme (menej ako 3 údaje)

Odbytové ceny ovocia z veľkoobchodu za 16. týždeň 2026

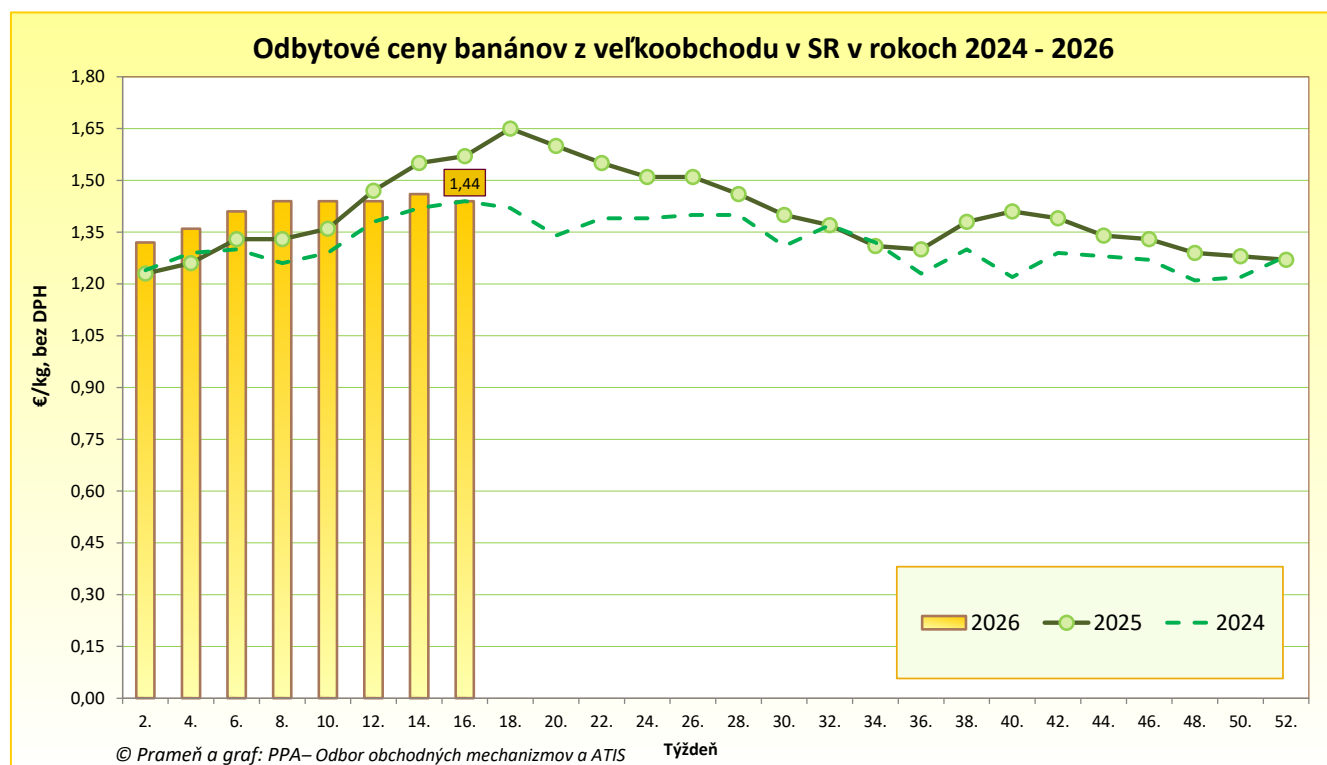
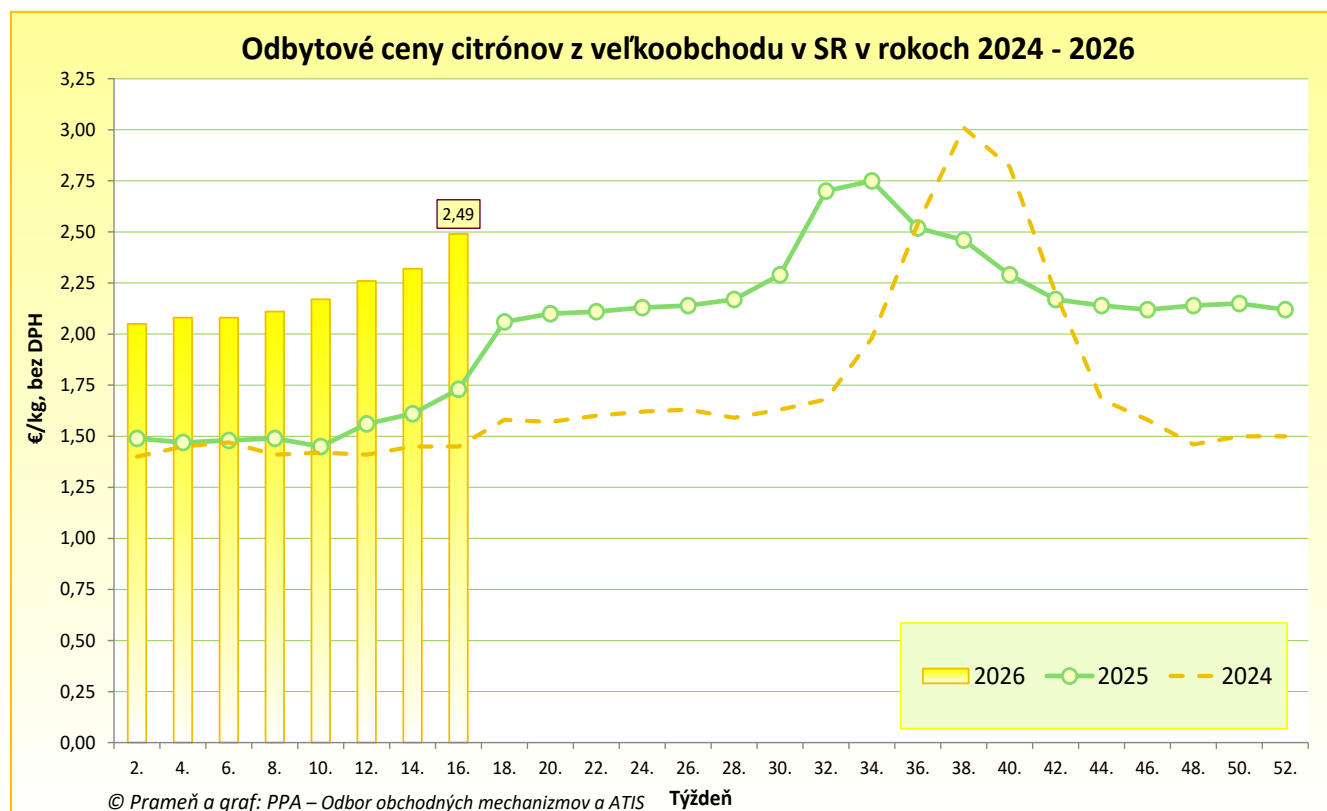
Ceny za 16. týždeň 2026 sa zisťovali v dňoch v dňoch 8.4. 2026 - 22.4.2026

Ceny 1. triedy sa uvádzajú za MJ bez DPH

Trend 2-týžden. cenového vývoja	Názov produktu	Cena	Zso	Sso	Vso	SR		Vývoj v %	
						16. t. 2026 €/m. j.	14. t. 2026 €/m. j.	16. t. /14. t. 2026	Medziročný
-	Nektárinky import	Min. Max. Priem.	-	-	-	-	-	-	-
-	Jahody import/500 g	Min. Max. Priem.	-	-	-	-	-	-	-
-	Jahody import/250 g	Min. Max. Priem.	-	-	*1	*1	*1	-	-
↘	Pomaranče	Min. Max. Priem.	*1	0,95 1,59 1,37	1,15 1,49 1,38	0,95 1,59 1,39	0,95 1,59 1,41	0,0 0,0 -1,4	-12,8 -14,1 -3,1
↗	Citróny	Min. Max. Priem.	*1	1,99 2,90 2,43	2,29 2,80 2,49	1,99 2,90 2,49	1,95 2,69 2,32	2,1 7,8 7,5	80,9 34,9 44,0
↗	Mandarínky	Min. Max. Priem.	*1	1,39 1,79 1,69	1,69 2,29 1,91	1,39 2,29 1,83	1,45 2,03 1,78	-4,1 12,8 3,1	-12,6 -8,4 -18,6
↑	Grapefruity biele	Min. Max. Priem.	-	*1	*1	1,99 2,49 2,31	1,79 2,49 2,09	11,2 0,0 10,5	25,2 13,7 21,4
↔	Grapefruity červené a ružové	Min. Max. Priem.	*1	1,29 1,75 1,58	1,49 1,89 1,66	1,29 1,89 1,65	1,29 1,89 1,65	0,0 0,0 0,0	-16,8 -5,5 -8,8
↘	Banány	Min. Max. Priem.	*1	1,29 1,50 1,40	1,39 1,45 1,41	1,29 1,69 1,44	1,35 1,69 1,46	-4,4 0,0 -0,8	48,3 -8,6 -7,7
↗	Kivi / voľne ložené	Min. Max. Priem.	-	*1	*1	3,35 3,80 3,52	3,10 3,80 3,43	8,1 0,0 2,4	29,3 15,2 15,4
↗	Kivi / košík	Min. Max. Priem.	*1	2,09 2,99 2,49	-	2,09 2,99 2,52	2,09 2,99 2,51	0,0 0,0 0,4	-11,1 10,7 0,0
-	Kivi / platóny	Min. Max. Priem.	-	*1	*1	*1	*1	-	-
↗	Ananás / ks	Min. Max. Priem.	-	*1	2,09 2,60 2,39	1,99 2,60 2,35	1,99 2,60 2,31	0,0 0,0 1,8	-5,2 -34,8 -10,7
↘	Mango / ks	Min. Max. Priem.	-	*1	*1	1,39 1,99 1,67	1,39 1,99 1,75	0,0 0,0 -4,3	7,8 -4,8 -7,9
↘	Avokádo / ks	Min. Max. Priem.	-	*1	0,99 1,59 1,34	0,99 1,59 1,27	0,99 1,59 1,28	0,0 0,0 -0,8	11,2 0,0 -1,2

Prameň: PPA – Odbor obchodných mechanizmov a ATIS; vysvetlivky: SR - Slovensko spolu, Zso - západoslovenská oblasť (Bratislavský, Trnavský, Trenčiansky a Nitriansky kraj), Sso - stredoslovenská oblasť (Žilinský a Banskobystrický kraj), Vso - východoslovenská oblasť (Košický a Prešovský kraj), *1 - cenu, resp. vývoj nezverejňujeme (menej ako 3 údaje)

Grafy vývoja odbytových cien z veľkoobchodu



Spotrebiteľské ceny vybraných druhov zeleniny v SR v rokoch 2025 a 2026

Ceny sa uvádzajú v €/kg s DPH

Rok	2025										2026			Vývoj 3. 26/25 v %
	3.	4.	5.	6.	7.	8.	9.	10.	11.	12.	1.	2.	3.	
Cibuľa žltá	0,81	0,77	1,13	1,29	1,08	0,97	0,84	0,78	0,73	0,70	0,69	0,70	0,69	-14,8
Cesnak	6,32	6,35	6,29	5,99	5,94	0,54	5,63	5,49	4,99	4,98	5,20	5,81	5,61	-11,2
Kapusta biela	1,16	1,24	1,58	1,18	1,25	0,99	0,81	0,72	0,72	0,74	0,72	0,73	0,82	-29,3
Kvasená kapusta	1,98	1,99	2,08	2,06	2,07	2,06	2,05	1,96	1,89	1,76	1,87	1,95	1,86	-6,1
Kel	1,67	1,62	1,94	1,76	1,62	1,65	1,48	1,53	1,46	1,59	1,64	1,72	1,58	-5,4
Mrkva/ karotka	1,03	1,04	1,11	1,16	1,07	1,02	0,99	0,86	0,83	0,79	0,77	0,82	0,79	-23,3
Paprika	4,14	4,37	3,48	3,08	2,75	2,23	2,22	2,54	3,20	3,46	4,08	4,57	4,68	13,0
Petržlen	2,36	2,56	2,58	2,66	2,88	2,97	2,68	2,74	2,40	2,66	2,45	2,30	2,50	5,9
Rajčiaky 250 g	1,21	1,30	1,12	0,92	0,83	0,81	0,84	0,98	1,09	1,10	1,32	1,29	1,40	15,7
Šampiňóny	3,86	3,36	3,59	3,59	3,45	3,41	3,45	3,64	3,52	3,64	3,45	3,67	3,38	-12,4
Uhorka šalátová	3,15	2,53	2,48	1,90	1,75	2,34	2,37	2,35	2,48	3,20	3,34	3,96	3,53	12,1
Zeler	2,27	2,24	2,39	2,35	2,41	2,15	1,90	1,72	1,49	1,25	1,37	1,32	1,36	-40,1
Zemiaky	0,98	1,03	0,99	1,00	0,94	0,82	0,72	0,64	0,61	0,68	0,59	0,65	0,60	-38,8

Prameň: ŠÚ SR; Poznámka: Údaje aktualizované za marec 2026

Spotrebiteľské ceny vybraných druhov ovocia v SR v rokoch 2025 a 2026

Ceny sa uvádzajú v €/kg s DPH

Rok	2025										2026			Vývoj 3. 26/25 v %
	3.	4.	5.	6.	7.	8.	9.	10.	11.	12.	1.	2.	3.	
Banány	1,38	1,37	1,44	1,37	1,47	1,32	1,38	1,31	1,30	1,06	1,39	1,35	1,38	0,0
Citrony	2,30	2,30	2,81	2,99	3,05	3,62	3,26	2,89	2,63	2,97	2,72	2,63	2,79	21,3
Hrozno stolové	4,11	4,12	4,24	3,87	3,91	3,29	2,93	2,89	3,87	4,17	4,43	4,24	3,89	-5,4
Hrušky	2,13	2,20	2,43	2,26	2,35	2,36	1,89	2,01	1,82	1,83	1,80	1,82	1,85	-13,1
Jablká	1,29	1,33	1,41	1,56	1,65	1,69	1,44	1,29	1,26	1,31	1,37	1,34	1,33	3,1
Mandarínky	1,72	2,36	2,69	2,60	2,16	2,17	2,19	1,61	1,67	1,31	1,60	1,65	1,62	-5,8
Kivi/ 1 ks	0,38	0,41	0,60	0,63	0,66	0,73	0,74	0,68	0,56	0,49	0,46	0,48	0,47	23,7
Marhule	3,93	3,72	4,83	3,55	2,75	3,84	4,09	3,91	4,30	5,89	5,27	2,75	3,98	1,3
Nektárinky	4,52	5,00	4,25	3,16	2,63	2,76	2,58	2,11	3,69	5,83	4,39	4,35	4,30	-4,9
Pomaranče	1,42	1,50	1,79	1,54	2,09	2,06	1,84	1,59	1,48	1,33	1,61	1,62	1,46	2,8
Slivky	3,30	4,04	4,68	4,96	3,38	1,98	1,80	2,13	1,72	3,37	3,42	3,78	4,16	26,1

Prameň: ŠÚ SR; Poznámka: údaje aktualizované za marec 2026

Ceny zeleniny a ovocia v zahraničí

Česká republika

Ceny poľnohospodárskych producentov vybraných druhov zeleniny v ČR

Ceny sa zisťovali v 16. týždni 2026

Ceny sa uvádzajú bez DPH v Kč/MJ

Druh	MJ	Domácia produkcia			Vývoj 16. t./14. t. 2026		Priemerná cena €/MJ
		Min.	Max.	Priemer	v Kč	v %	
Cibuľa žltá	zv.	7,00	11,00	8,20	0,00	0,0	0,34
Červená repa	ks	9,50	12,90	11,50	0,00	0,0	0,47
Kapusta biela	kg	8,50	13,00	11,30	0,00	0,0	0,46
Kvasená kapusta voľná	kg	19,00	27,00	23,00	0,00	0,0	0,95
Tekvica Hokkaido	ks			*			-
Mrkva a karotka	kg	11,00	14,00	12,50	-0,20	-1,6	0,51
Petržel	kg	29,00	30,00	29,50	0,00	0,0	1,21
Zeler	kg	8,50	12,00	10,70	0,00	0,0	0,44

Zdroj: TIS ČR SZIF č. 8/2026

Ceny prepočítané kurzom ECB zo dňa 17.4.2026, 1 EUR = 24,317 CZK

Poznámka: Ceny poľnohospodárskych producentov sa uvádzajú bez DPH a bez dopravy; MJ = merná jednotka; *1 – neuvedené (menej ako tri údaje), - ceny neboli v predchádzajúcom období k dispozícii.

Veľkoobchodné ceny vybraných druhov zeleniny 1. akostnej triedy v ČR

Ceny sa zisťovali v 16. týždni 2026

Ceny sa uvádzajú bez DPH v Kč/MJ

Druh	MJ	Domácia produkcia					Dovoz				
		min.	max.	priem.	Vývoj 16. t./14. t. 2026 v Kč	Priemerná cena €/MJ	min.	max.	priem.	Vývoj 16. t./14. t. 2026 v Kč	Priemerná cena €/MJ
Cesnak	kg			*1			77,00	189,00	112,00	0,90	4,61
Cibuľa suchá	kg	8,10	17,90	14,10	1,00	0,58	7,60	19,90	12,20	0,20	0,50
Pór	kg			*1			17,50	33,90	28,00	-1,30	1,15
Cuketa	kg			*1			29,70	63,90	46,10	-12,90	1,90
Červená repa	kg			*1			9,00	17,90	13,20	0,00	0,54
Tekvica Hokkaido	kg			*1			48,90	59,90	53,20	5,10	2,19
Kaleráb	ks			*1			14,30	22,00	18,20	0,70	0,75
Kapusta biela	kg			*1			7,00	15,90	11,10	-0,20	0,46
Kvasená kapusta voľná	kg	23,70	69,90	39,50	0,00	1,62			*		
Karfiol	ks			*1			74,70	92,50	83,00	12,70	3,41
Mrkva a karotka	kg			*1			10,60	23,90	15,70	0,90	0,65
Paprika biela	kg			*1			99,80	162,80	124,60	-1,10	5,12
Paprika červená	kg			*1			32,00	109,90	85,80	-21,90	3,53
Paprika zelená	kg			*1			33,00	94,90	76,90	-2,40	3,16
Petržlen	kg			*1			21,80	44,90	34,70	2,30	1,43
Rajčiaky	kg			*1			55,00	116,00	82,10	-15,50	3,38
Red'kovka červená	zv	11,20	23,90	16,60		0,68	13,50	23,90	18,00	0,60	0,74
Šalát hlávkový	ks			*1			18,70	38,50	28,20	0,60	1,16
Zeler	kg			*1			12,40	19,90	16,60	0,20	0,68

Zdroj: TIS ČR SZIF č. 8/2026

Ceny prepočítané kurzom ECB zo dňa 17.4.2026, 1 EUR = 24,317 CZK

Poznámka: MJ = merná jednotka; *1 – neuvedené (menej ako tri údaje), - ceny neboli k dispozícii.

Ceny poľnohospodárskych producentov vybraných druhov ovocia v ČR

Ceny sa zisťovali v 16. - 17. týždni 2026

Ceny sa uvádzajú bez DPH v Kč/kg

Druh, odroda	17.týždeň 2026			16. týždeň 2026			Vývoj 17.t./16.t. 2026 v Kč	Priemerná cena 17.t.26 €/kg
	Min.	Max.	Priem.	Min.	Max.	Priem.		
Jablká – 1. trieda Gala	14,00	24,00	17,80	14,00	24,00	17,20	3,50	0,73
Golden Delicious	16,00	25,00	18,70	14,00	25,00	17,70	5,80	0,77
Idared	13,00	25,00	18,20	13,00	25,00	16,60	9,40	0,75
Jonagold	10,00	16,00	12,70	10,00	17,00	14,00	-9,50	0,52
Jonaprince	10,00	25,00	16,00	10,00	25,00	17,10	-6,40	0,66
Rubín	14,00	20,00	16,70	14,00	20,00	16,70	0,00	0,69
Rubinola	14,00	19,00	16,00	14,00	19,00	15,70	1,90	0,66
Topaz	-	-	*	14,00	17,00	15,70	-	-
Hrušky	-	-	-	-	-	-	-	-

Zdroj: TIS ČR SZIF č. 8/2026

Ceny prepočítané kurzom ECB zo dňa 24.4. 2026, 1 EUR = 24,353 CZK

Poznámka: Ceny poľnohospodárskych producentov sa uvádzajú bez DPH a bez dopravy; *1 – neuvedené (menej ako tri údaje); - ceny neboli v predchádzajúcom období k dispozícii.

Veľkoobchodné ceny vybraných druhov ovocia v ČR

Ceny sa zisťovali v 17. týždni 2026

Ceny sa uvádzajú bez DPH v Kč/MJ

Druh, odroda	MJ	Domáca produkcia					Dovoz				
		Min.	Max.	Priem.	Vývoj 17.t./15.t. 2026 v Kč	Priemerná cena €/MJ	Min.	Max.	Priem.	Vývoj 17.t./15.t. 2026 v Kč	Priemerná cena €/MJ
Jablká - Gala	kg	25,5	42,90	34,40	3,30	1,41	20,00	33,50	25,50	-1,70	1,05
Jonaprince	kg	21,1	23,50	22,40	.	0,92	21,90	26,90	23,90	.	0,98
Golden Delicious		21,1	22,90	21,90	.	0,90	19,50	41,00	26,50	1,10	1,09
Red Prince	kg	20,1	24,90	22,00	.	0,90	-	-	*	-	-
Hrušky	kg			*1			31,50	64,90	43,60	3,40	1,79
Čučoriedky, 125 g	kg			*1			54,90	79,90	64,00	-3,80	2,63
Banány	kg			*1			26,70	47,50	36,10	-1,10	1,48
Slivy	kg			*1			49,90	76,50	64,80	10,10	2,66
Hrozno biele	Kg			*1			86,00	142,50	116,20	8,80	4,77
Hrozno modré	kg			*1			70,00	127,50	103,40	3,00	4,25
Citróny	kg			*1			35,50	74,90	57,70	9,50	2,37
Grapefruity červené	kg			*1			25,00	49,00	37,70	1,20	1,55
Mandarínky	kg			*1			26,00	65,50	41,00	1,80	1,68
Pomaranče	kg			*1			21,00	46,90	31,20	1,10	1,28
Kivi /kôš	kg			*1			-	-	-	-	-
Kivi kusové	kg			*1			6,80	11,90	9,30	1,10	0,38
Granátové jablko	ks			*1			43,90	54,00	47,30	0,00	1,94
Ananás	ks			*1			37,40	79,90	63,80	-8,20	2,62
Avokádo	ks			*1			21,80	44,50	35,70	0,90	1,47
Mango	ks			*1			27,20	63,00	41,50	-0,90	1,70

Zdroj: TIS ČR SZIF č. 8/2026

Ceny prepočítané kurzom ECB zo dňa 24.4. 2026, 1 EUR = 24,353 CZK

Poznámka: Veľkoobchodné ceny sa uvádzajú bez DPH a bez dopravy; MJ = merná jednotka; *1 - neuvedené (menej ako tri údaje); - ceny neboli k dispozícii.

Poľsko

Veľkoobchodné ceny zeleniny z domácej produkcie v Poľsku

Ceny sa zisťovali v dňoch 20.4.2026 – 22.4. 2026

Ceny sa uvádzajú bez DPH v PLN/MJ

Druh	MJ	Bronisze		Kalisz		Poznań		Rzeszów	
		22.4.2026		21.4.2026		20.4.2026		21.4.2026	
		min.	max.	min.	max.	min.	max.	min.	max.
Cibuľa biela	kg	1,00	1,30	0,80	1,00	1,80	2,00	1,50	2,00
Kapusta biela	kg	0,60	0,85	0,50	0,50	1,70	2,20	1,80	2,00
Mrkva	kg	1,50	2,25	1,50	2,50	2,40	2,60	2,00	3,00
Petržlen	kg	3,00	4,00	2,50	3,50	6,00	6,80	4,00	5,00
Pór	ks	-	-	1,50	1,50	2,50	3,50	3,00	4,00
Rajčiaky	kg	11,00	14,00	11,67	11,67	13,33	15,00	12,00	15,00
Red'kovka červená	zv	2,00	2,55	2,00	2,50	2,50	2,50	2,00	3,00
Šalát	ks	3,00	4,50	2,92	2,92	4,17	4,58	-	-
Šampiňóny	kg	9,00	12,00	10,00	10,00	11,00	13,00	11,00	13,00
Uhorka	kg	8,00	10,00	6,00	7,00	8,00	9,00	8,00	10,00
Zeler	kg	1,30	1,60	1,00	1,50	4,40	5,00	3,50	4,00
Zemiaky	kg	0,50	1,40	1,00	1,00	1,13	1,47	1,00	1,50

Zdroj: Ministerstwo rolnictwa i rozwoju wsi; MJ = merná jednotka

Kurz ECB ku dňu 22.4.2026, 1 EUR = 4,2468 PLN

Veľkoobchodné ceny ovocia z domácej produkcie v Poľsku

Ceny sa zisťovali v dňoch 20.4.2026 – 22.4. 2026

Ceny sa uvádzajú bez DPH v PLN/kg

Druh/ odroda	Bronisze		Kalisz		Poznań		Rzeszów	
	22.4.2026		21.4.2026		20.4.2026		21.4.2026	
	min.	max.	min.	max.	min.	max.	min.	max.
Hrušky	4,50	6,50	5,00	5,00	6,00	6,50	7,00	8,00
Jablká Jonagold	2,00	3,00	3,08	3,08	-	-	-	-
Szampion	2,00	3,50	3,08	3,08	3,33	4,00	-	-
Golden	2,50	3,75	3,08	3,08	4,00	4,00	-	-
Gala	2,50	3,50	3,08	3,08	-	-	-	-
Szara Reneta	3,25	4,00	3,08	3,85	-	-	4,50	5,00
Slivky	-	-	-	-	-	-	-	-
Jahody	-	-	-	-	-	-	-	-

Zdroj: Ministerstwo rolnictwa i rozwoju wsi

Kurz ECB ku dňu 22.4. 2026, 1 EUR = 4,2468 PLN

Veľkoobchodné ceny importovaného ovocia v Poľsku

Ceny sa zisťovali v dňoch 20.4.2026 – 22.4. 2026

Ceny sa uvádzajú bez DPH v PLN/kg

Druh	Bronisze		Kalisz		Poznań		Rzeszów	
	22.4.2026		21.4.2026		20.4.2026		21.4.2026	
	min.	max.	min.	max.	min.	max.	min.	max.
Ananás /ks	6,00	9,00	5,00	15,00	-	-	8,00	8,00
Banány	4,20	6,15	4,44	4,44	5,28	7,22	5,00	5,56
Citróny	8,00	12,00	6,50	7,50	9,50	12,00	10,00	12,00
Hrozno	16,00	22,00	15,00	20,00	19,00	28,00	23,00	25,00
Hrušky	7,00	7,25	6,00	7,00	8,50	10,00	-	-
Grapefruity	5,00	26,00	5,00	7,00	7,14	7,86	7,00	8,00
Mandarínky	4,00	15,00	6,00	6,00	9,00	14,00	7,00	8,00
Pomaranče	2,50	14,00	4,00	8,00	7,50	9,50	5,00	8,00
Slivky	-	-	-	-	11,00	13,00	13,00	15,00

Zdroj: Ministerstwo rolnictwa i rozwoju wsi

Kurz ECB ku dňu 22.4. 2026, 1 EUR = 4,2468 PLN

Maďarsko

Veľkoobchodné ceny zeleniny z domácej produkcie v Maďarsku - Budapešť

Ceny sa zisťovali v 16. týždni 2026

Ceny sa uvádzajú bez DPH v HUF/MJ

Druh	Odroda	MJ	16. t. 2025	15. t. 2026	16. t. 2026	Index 16.2026/ 16.2025	Index 16.2026/ 15.2026	€/MJ
Cibuľa suchá, 40-70 mm		kg	180,00	150,00	150,00	-16,7	0,0	0,41
Cibuľa červená, 40-70 mm		kg	-	300,00	300,00	-	0,0	0,83
Cesnak		kg	-	1 800,00	1 800,00	-	0,0	4,96
Červená repa		kg	350,00	300,00	300,00	-14,3	0,0	0,83
Kaleráb		ks	300,00	280,00	280,00	-6,7	0,0	0,77
Kapusta hlávková biela		kg	355,00	160,00	160,00	-54,9	0,0	0,44
Kapusta hlávková červená		kg	385,00	240,00	240,00	-37,6	0,0	0,66
Karfiol		kg	-	-	1 650,00	-	-	4,55
Kel		kg	420,00	300,00	300,00	-28,6	0,0	0,83
Mrkva		kg	355,00	250,00	675,00	90,1	170,0	1,86
Paprika, 70 mm+		kg	1 550,00	-	-	-	-	-
Petržlen		kg	775,00	480,00	800,00	3,2	66,7	2,21
Rajčiaky, 15 mm+	Cherry	kg	2 200,00	2 800,00	2 800,00	27,2	0,0	7,72
Rajčiaky, 47 mm+	okružle	kg	975,00	1 700,00	1 650,00	69,2	-2,9	4,55
Red'kovka biela		kg	475,00	400,00	400,00	-15,8	0,0	1,10
Red'kovka červená	skorá	zv	300,00	200,00	200,00	-33,3	0,0	0,55
Uhorka		kg	875,00	750,00	485,00	-44,6	-35,3	1,34
Šalát hlávkový		ks	300,00	220,00	220,00	-26,6	0,0	0,61
Zeler		ks	565,00	400,00	325,00	-42,5	-18,7	0,90
Zemiaky		kg	255,00	130,00	130,00	-49,0	0,0	0,36

Zdroj: AKI – PAIR; údaje za 16. týždeň 2026

Ceny prepočítané kurzom ECB zo dňa 17.4. 2026, 1 EUR = 362,7 HUF

Veľkoobchodné ceny ovocia z domácej produkcie v Maďarsku - Budapešť

Ceny sa zisťovali v 16. týždni 2026

Ceny sa uvádzajú bez DPH v HUF/kg

Druh/ odroda		16. t. 2025	15. t. 2026	16. t. 2026	Index 16. 2026 / 16. 2025	Index 16.2026 / 15. 2026	€/MJ
Hrušky	Alexander	-	-	-	-	-	-
Jablká	Idared	410,00	400,00	400,00	-2,4	0,0	1,10
	Gala	445,00	400,00	400,00	-10,1	0,0	1,10
	Granny Smith	475,00	450,00	480,00	1,0	6,7	1,32
	Golden	447,50	400,00	420,00	-6,1	5,0	1,16
	Jonagold	-	-	-	-	-	-
	Jonagored	-	375,00	375,00	-	0,0	1,03
1,32	Starking	480,00	480,00	480,00	0,0	0,0	1,32
Hrozno biele	Žlté, 61-67 mm	-	-	-	-	-	-
Hrozno červené	Biele, 61-67 mm	-	-	-	-	-	-

Zdroj: AKI – PAIR; údaje za 16. týždeň 2026

Ceny prepočítané kurzom ECB zo dňa 17.4. 2026, 1 EUR = 362,7 HUF

Vydavateľ a spracovateľ cenových informácií:

Pôdohospodárska platobná agentúra
Odbor obchodných mechanizmov a ATIS
Hraničná 12
815 26 Bratislava
www.apa.sk

Číslo 4/2026; Ročník 26.; 30. 04. 2026

Komoditný manažér:

Ing. Terézia Jamborová
Mobil: 0915/762 204
e-mail: Terezia.Jamborova@apa.sk

Mgr. Dávid Čičmanec
Mobil: 0918/612 199
e-mail: David.Cicmanec@apa.sk