



## Správa o trhu s mliekom a mliečnymi výrobkami

**Marec 2026**

Číslo 3/2026  
Ročník 30.  
20. 5. 2026



Agrárne trhové informácie Slovenska

## **Obsah**

- 3. Aktuálny vývoj nákupných cien surového kravského mlieka**  
Nákupná cena surového kravského mlieka od producentov  
Nákupná cena ovčieho a kozieho mlieka
- 4. Nákupné ceny a množstvo nakúpeného mlieka od producentov v marci**  
Nákupné ceny ovčieho a kozieho mlieka od producentov v marci
- 5. Nákupné ceny a množstvo nakúpeného mlieka od nákupcov v marci**  
Nákupná cena surového kravského mlieka od nákupcov
- 6. Predaj a odbytové ceny mlieka a mliečnych výrobkov**
- 7. Odbytové ceny mlieka a mliečnych výrobkov v marci**
- 9. Vývoj týždenných odbytových cien mliečnych výrobkov v SR v rokoch 2024 – 2026**
- 11. Priemerné odbytové ceny mliečnych výrobkov v EÚ**
- 12. Nákupné ceny kravského mlieka vo vybraných krajinách EÚ**
- 13. Ceny mlieka a mliečnych výrobkov v zahraničí**  
Česká republika
- 14. Maďarsko**
- 15. Poľsko**
- 16. Spotrebiteľské ceny mliečnych výrobkov v SR v rokoch 2025 -2026**

## Aktuálny vývoj nákupných cien surového kravského mlieka

### Nákupná cena surového kravského mlieka od producentov

V marci 2026 nakúpili spracovatelia od producentov spolu 76 470 ton *surového kravského mlieka*, čo bolo o 12,8 % viac ako vo februári tohto roka.

*Mlieka Q. triedy* sa nakúpilo medzimesačne o 16,4 % viac, spolu 63 804 ton. Na marcovom nákupe sa *mlieko Q. triedy* podieľalo 83,4 %.

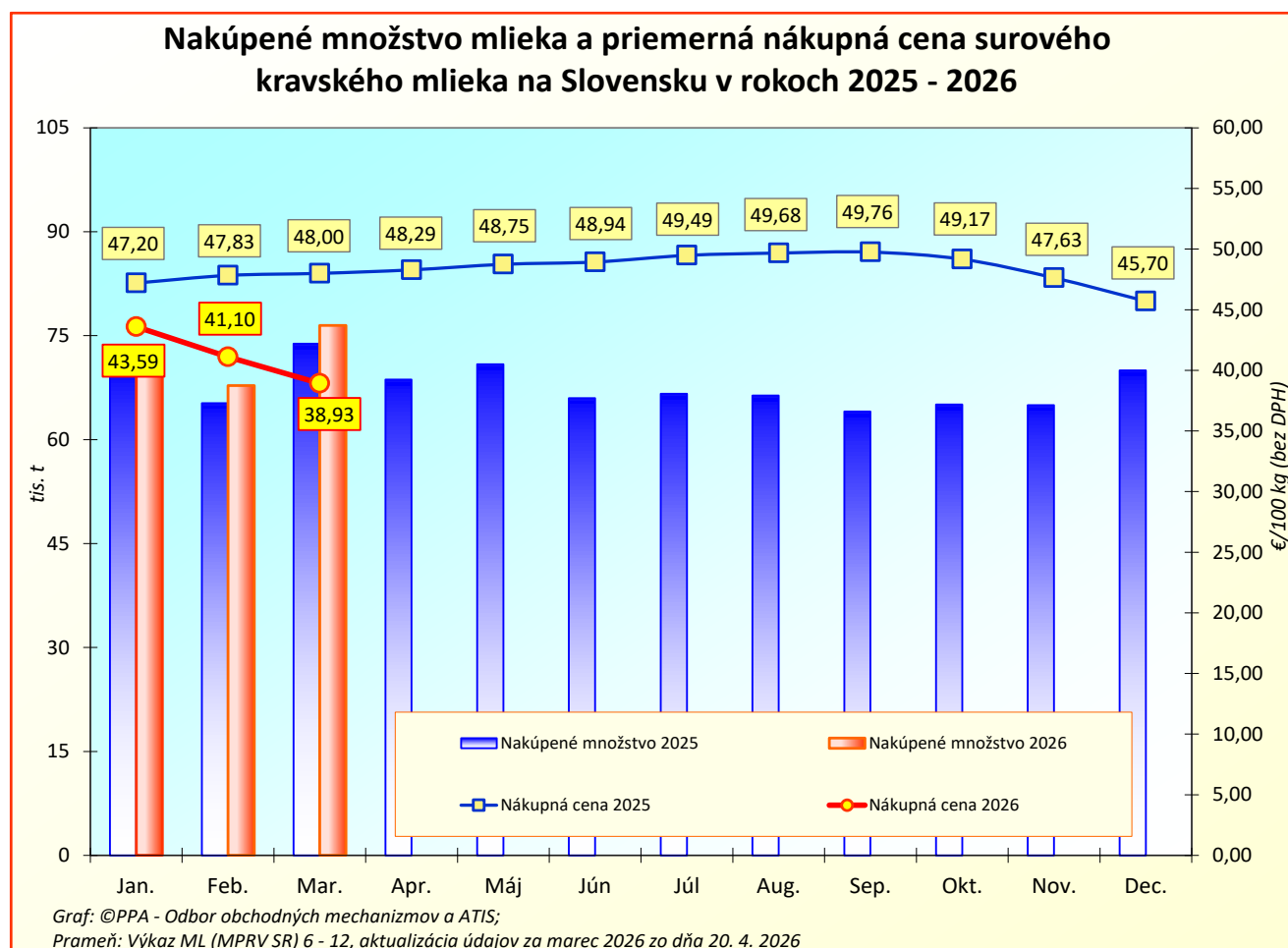
Medziročne nakúpili spracovatelia v marci 2026 *surového kravského mlieka* o 3,5 % viac. V porovnaní s rovnakým obdobím v roku 2025 sa nákup *mlieka Q. triedy* zvýšil o 1,2 %.

**Medzimesačný vývoj cien:** Priemerná nákupná cena *surového kravského mlieka* v marci 2026 klesla na úroveň 38,93 €/100 kg (-5,3 %). Cena *mlieka Q. triedy* v marci 2026 tiež oslabila, a to na úroveň 38,84 €/100 kg (-5,4 %). Nákupnú cenu *mlieka 1. triedy*, ako aj *neštandardného mlieka* neuvádzame z dôvodu nižšieho počtu respondentov v marci.

**Medziročný vývoj cien:** V porovnaní s marcom 2025 bola priemerná nákupná cena *surového kravského mlieka* v marci tohto roka nižšia o 18,9 % (marec 2025: 48,00 €/100 kg). Nákupná cena *mlieka Q. triedy* kvality sa medziročne znížila o 19,2 % (marec 2025: 48,07 €/100 kg).

Priemerný obsah tuku v surovom kravskom mlieku bol na úrovni 3,89 % (2. 2026: 4,02 %; 3. 2025: 3,99 %) a obsah bielkovín sa v marci znížil na 3,45 % (2. 2026: 3,49 %; 3. 2025: 3,44 %).

©PPA – Odbor obchodných mechanizmov a ATIS



## Nákupné ceny a množstvo nakúpeného mlieka od producentov v marci

Ceny sa uvádzajú v €/100 kg bez DPH

Názov produktu	Množstvo/ cena	SR spolu		Vývoj v %	
		Marec 2026	Február 2026	Mesačný	Medziročný
Surové kravské mlieko, Q. trieda	Množstvo (t)	63 804	54 831	16,4	1,2
	Priem. cena	38,84	41,05	-5,4	-19,2
Surové kravské mlieko, 1. trieda	Množstvo (t)	*1	*1	-	-
	Priem. cena	*1	*1	-	-
Surové kravské mlieko, neštandard	Množstvo (t)	*1	*1	-	-
	Priem. cena	*1	*1	-	-
Surové kravské mlieko spolu	Množstvo (t)	76 470	67 805	12,8	3,5
	Obsah tuku v %	3,89	4,02	-3,0	-2,4
	Obsah biel. v %	3,45	3,49	-1,3	0,1
	Priem. cena	38,93	41,10	-5,3	-18,9
**Surové kravské mlieko spolu	Odhadovaná cena na nasledujúci mesiac	38,16	39,38	-3,1	-14,6
Surové kravské mlieko v BIO kvalite	Priem. cena	*1	*1	-	-

Prameň: Výkaz ML (MPRV SR) 6 – 12; \*1 údaj nezverejňujeme (menej ako traja respondenti) \*\*Odhad nákupnej ceny na nasledujúci mesiac  
Poznámka: \*Údaje za marec 2026 sú aktualizované k 20. 4. 2026.

## Nákupné ceny ovčieho a kozieho mlieka od producentov v marci

Ceny sa uvádzajú v €/100 kg bez DPH

Názov produktu	Množstvo/ cena	SR spolu		Vývoj v %	
		Marec 2026	Február 2026	Mesačný	Medziročný
Ovčie mlieko od prvovýrobcov v SR	Množstvo (t)	958	580	65,2	52,5
	Priem. cena	154,13	163,81	-5,9	-2,3
Kozie mlieko od prvovýrobcov v SR	Množstvo (t)	2	2	-9,8	-49,3
	Priem. cena	126,46	126,80	-0,3	0,1

Prameň: Výkaz ML (MPRV SR) 6 – 12

Poznámka: \*Údaje za marec 2026 sú aktualizované k 20. 4. 2026.

### Nákupná cena ovčieho a kozieho mlieka

V marci 2026 priemerná nákupná cena *ovčieho mlieka* klesla o 5,9 % oproti februáru 2026 na hodnotu 154,13 €/100 kg.

Priemerná nákupná cena *kozieho mlieka* v marci 2026 bola na úrovni 126,46 €/100 kg, čo v medzimesačnom porovnaní predstavovalo len minimálne zníženie, a to o 0,3 %.

## Nákupné ceny a množstvo nakúpeného mlieka od nákupcov v marci

Ceny sa uvádzajú v €/100 kg bez DPH

Názov produktu	Množstvo/ cena	SR spolu		Vývoj v %	
		Marec 2026	Február 2026	Mesačný	Medziročný
Surové kravské mlieko, Q. trieda	Množstvo (t)	32 723	27 614	18,5	-6,5
	Priem. cena	37,73	40,09	-5,9	-23,0
Surové kravské mlieko, 1. trieda	Množstvo (t)	*1	*1	-	-
	Priem. cena	*1	*1	-	-
Surové kravské mlieko, neštandard	Množstvo (t)	*1	*1	-	-
	Priem. cena	*1	*1	-	-
Surové kravské mlieko spolu	Množstvo (t)	41 278	36 614	12,7	-2,0
	Priem. cena	38,02	40,48	-6,1	-22,2

Prameň: Výkaz ML (MPRV SR) 6 – 12; \*1 údaj nezverejňujeme (menej ako trija respondenti)

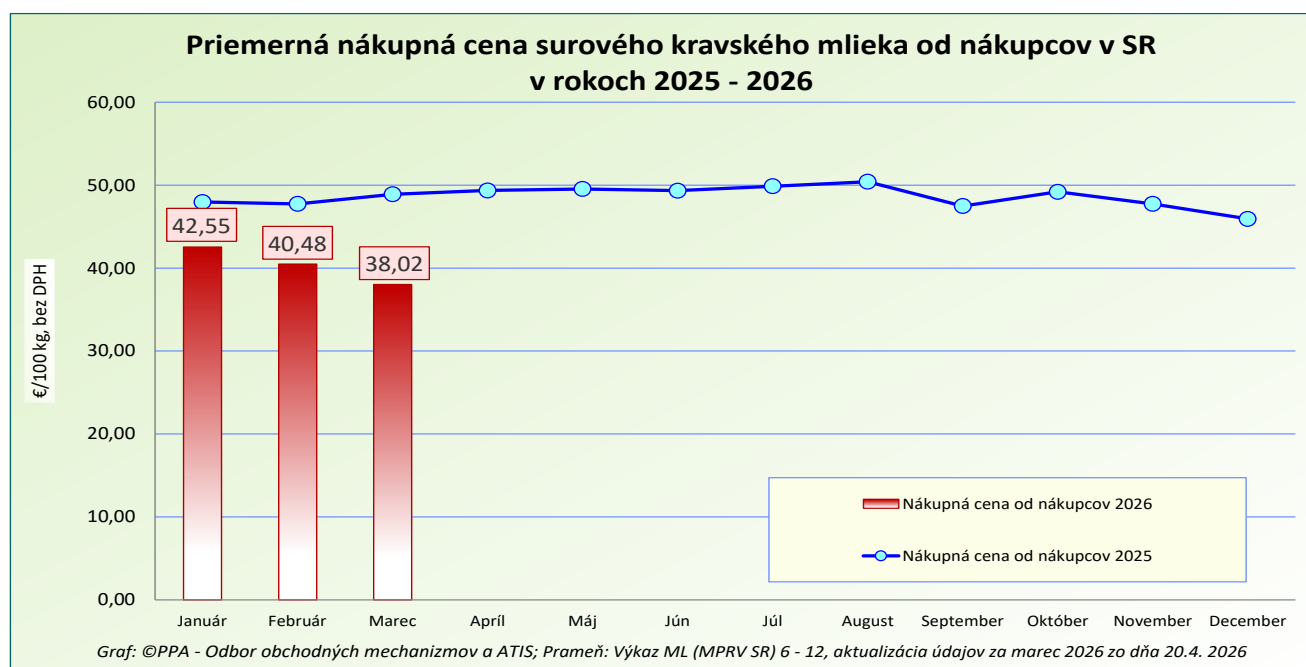
Poznámka: \*Údaje za marec 2026 sú aktualizované k 20. 4. 2026.

### Nákupná cena surového kravského mlieka od nákupcov

V marci 2026 priemerná nákupná cena *mlieka* od nákupcov dosiahla úroveň 38,02 €/100 kg, medzimesačne bola nižšia o 6,1 %. *Mlieko Q. triedy* sa nakupovalo za cenu 37,73 €/100 kg. Nákupnú cenu *mlieka 1. triedy*, ako aj cenu *mlieka neštandard* neuvádzame z dôvodu nižšieho počtu respondentov v marci.

Spracovatelia nakúpili v marci 2026 od nákupcov spolu 41 278 ton *surového mlieka*, čo bolo o 12,7 % viac ako vo februári tohto roka.

©PPA – Odbor obchodných mechanizmov a ATIS



## Predaj a odbytové ceny mlieka a mliečnych výrobkov

Mesačný vývoj odbytových cien sa v marci tohto roka prejavil znížením pri *konzumnom mlieku, kyslomliečnych výrobkoch (vrátane jogurtov), masle, bryndzi zimnej a tavených syroch*. Zvýšenie odbytových cien sa prejavilo pri *sušených mliečnych výrobkoch, syroch (bez tavených syrov) a tvarohových nátierkach, dezertoch a krémoch*.

### Konzumné mlieko

Predaj *konzumného mlieka* dosiahol v marci 2026 hodnotu 19 422 ton (+6,1 %), medziročne bol predaj vyšší o 20,5 %. Priemerná odbytová cena medzimesačne klesla o 2,2 % na úroveň 56,25 €/100 kg. Predané množstvo *polotučného trvanlivého mlieka* bolo 9 141 ton a priemerná odbytová cena bola na úrovni 44,18 €/100 kg.

### Konzumná smotana

*Kyslej smotany* sa medzimesačne predalo o 16,3 % viac, jej priemerná odbytová cena klesla o 0,3 %.

*Sladkej 33-percentnej smotany* (150 – 500 g bal.) sa v marci v porovnaní s februárom predalo o 8,6 % viac (64 ton).

### Kyslomliečne výrobky

*Kyslomliečnych výrobkov* predali spracovatelia v marci 2026 spolu 3 837 ton, čo bolo o 8,0 % menej ako vo februári. *Jogurtov* sa predalo tiež menej (2 553 ton), čo v medzimesačnom porovnaní predstavovalo pokles o 17,5 %, ich cena klesla o 5,4 %. Medziročne sa predaj jogurtov zvýšil o 7,3 % (marec 2025: 2 380 ton).

### Maslo

V marci tohto roka sa *masla (80 - 90 % tuku, najviac 16 % vody)* predalo 876 ton. *Masla v 100 - 250 g balení* sa predalo 810 ton (+25,6 %), jeho priemerná odbytová cena oproti februáru stúpila iba minimálne, a to o 0,1 % na 550,30 €/100 kg. Zníženie predaného množstva sme zaznamenali v marci pri *masle v blokoch*, ktorého sa predalo až o 27,9 % menej (65 ton), jeho priemerná odbytová cena klesla o 2,1 % na hodnotu 563,20 €/100 kg.

Medziročne odbytová cena *masla (80 až 90 % tuku)* klesla o 30,7 %, *masla v 100 - 250 g balení* o 32,6 % a cena *masla v blokoch* sa medziročne znížila o 14,1 %.

### Syry

*Syrov spolu (bez tavených syrov)* sa v marci 2026 predalo 2 953 ton a ich priemerná odbytová cena mierne stúpila na úroveň 504,14 €/100 kg (+0,1 %). Medziročne predaj *syrov spolu (bez tavených syrov)* stúpol o 26,4 % a ich cena klesla o 5,9 % (marec 2025: 535,73 €/100 kg).

*Polotvrdých syrov* sa v marci tohto roka predalo o 15,7 % viac ako v marci, celkové predané množstvo predstavovalo 265 ton. Ich priemerná odbytová cena v medzimesačnom porovnaní stúpila o 0,6 % (690,46 €/100 kg).

Predaj *Eidamskej tehly 45 % t. v s.* v marci tohto roka medzimesačne stúpol o 15,1 % na 72 ton. Jej priemerná odbytová cena klesla na úroveň 644,51 €/100 kg (-0,6 %). Medziročne priemerná odbytová cena *Eidamskej tehly 45 % t. v s.* klesla o 3,5 % (marec 2025: 667,89 €/100 kg), jej predaj v medziročnom porovnaní tiež klesol, a to o 4,9 %.

*Čerstvých syrov* sa v SR v marci 2026 predalo spolu 1 176 ton, čo bolo až o 20,3 % viac ako vo februári. Predaj *tvarohu* sa medzimesačne zvýšil o 18,5 % na 925 ton. Priemerná odbytová cena mäkkého tvarohu v medzimesačnom porovnaní stagnovala na rovnakej úrovni a jeho predaj stúpol o 24,9 %.

*Tavených syrov* sa v marci predalo spolu 289 ton, čo v medzimesačnom porovnaní predstavovalo zvýšenie o 12,9 %. Ich priemerná odbytová cena bola na úrovni 575,90 €/100 kg (-0,5 %). Medziročne ich priemerná odbytová cena klesla o 1,3 %.

©PPA – Odbor obchodných mechanizmov a ATIS

## Odbytové ceny mlieka a mliečnych výrobkov v marci

Ceny sa uvádzajú v €/100 kg bez DPH, množstvo (predané) v t

Názov produktu	Množstvo/ cena	SR spolu		Vývoj v %	
		Marec 2026	Február 2026	Mesačný	Medziročný
Konzumné mlieko spolu	Predané množstvo (t)	19 422	18 301	6,1	20,5
	Priemer. cena	56,25	57,54	-2,2	-18,4
Polotučné mlieko trvanlivé, 1 l krabica	Predané množstvo (t)	9 141	9 415	-2,9	-
	Priemer. cena	44,18	47,39	-6,8	-
Smotana spolu	Predané množstvo (t)	*1	3 725	-	-
	Priemer. cena	*1	148,17	-	-
Smotana - obsah tuku nižší ako 29 %	Predané množstvo (t)	*1	*1	-	-
	Priemer. cena	*1	*1	-	-
Smotany kyslé	Predané množstvo (t)	624	537	16,3	1,8
	Priemer. cena	218,75	219,33	-0,3	-2,3
Smotana 16 % kyslá 125-250g balenie	Predané množstvo (t)	114	86	33,5	-34,3
	Priemer. cena	222,75	230,93	-3,5	1,5
Smotana 33% sladká 150-500g balenie	Predané množstvo (t)	64	59	8,6	1,2
	Priemer. cena	367,99	366,76	0,3	-1,0
Kyslomliečne výrobky celkom, vrátane jogurtov	Predané množstvo (t)	3 837	4 169	-8,0	16,1
	Priemer. cena	202,85	226,55	-10,5	6,1
Jogurty	Predané množstvo (t)	2 553	3 095	-17,5	7,3
	Priemer. cena	250,66	264,88	-5,4	14,8
Jogurt biely s obs. tuku min. 3 % a menej ako 10 % 125 – 175 g balenie	Predané množstvo (t)	98	87	11,8	14,4
	Priemer. cena	182,70	184,69	-1,1	-0,6
Kyslomliečne nápoje	Predané množstvo (t)	1 188	1 075	10,5	28,3
	Priemer. cena	116,55	116,15	0,3	-4,0
Sušené mliečne výrobky celkom	Predané množstvo (t)	55	83	-34,1	14,1
	Priemer. cena	261,58	251,78	3,9	-5,4
Maslo (od 80 do 90 % tuku), najviac 16 % vody)	Predané množstvo (t)	876	735	19,1	30,5
	Priemer. cena	551,66	553,33	-0,3	-30,7
Maslo čerstvé formované 100 - 250 g balenie (16% vody)	Predané množstvo (t)	810	645	25,6	40,1
	Priemer. cena	550,30	549,92	0,1	-32,6
Maslo bloky (16 % vody)	Predané množstvo (t)	65	90	-27,9	-24,8
	Priemer. cena	563,20	575,03	-2,1	-14,1
Syry spolu (bez tavených syrov)	Predané množstvo (t)	2 953	2 434	21,3	26,4
	Priemer. cena	504,14	503,69	0,1	-5,9
Syry vyrobené len z kravského mlieka	Predané množstvo (t)	2 554	2 092	22,1	28,3
	Priemer. cena	470,00	465,29	1,0	-6,0
Bryndza zimná 125-250g balenie	Predané množstvo (t)	193	156	23,8	7,2
	Priemer. cena	650,32	655,85	-0,8	-4,3
Polotvrdé syry	Predané množstvo (t)	265	229	15,7	13,6
	Priemer. cena	690,46	686,53	0,6	-5,0

Prameň: Výkaz ML (MPRV SR) 6 – 12; \*1 údaj nezverejňujeme (menej ako traja respondenti)

Poznámka: \*Údaje za marec 2026 sú aktualizované k 20. 4. 2026.

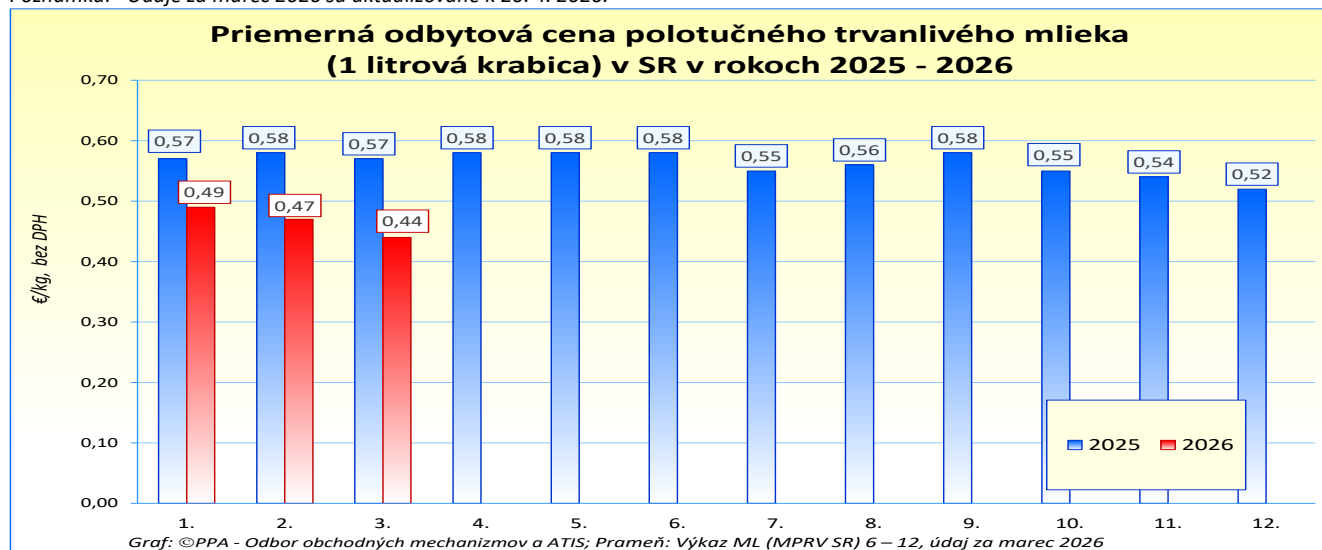
## Odbytové ceny mlieka a mliečnych výrobkov v marci

Ceny sa uvádzajú v €/100 kg bez DPH, množstvo (predané) v t

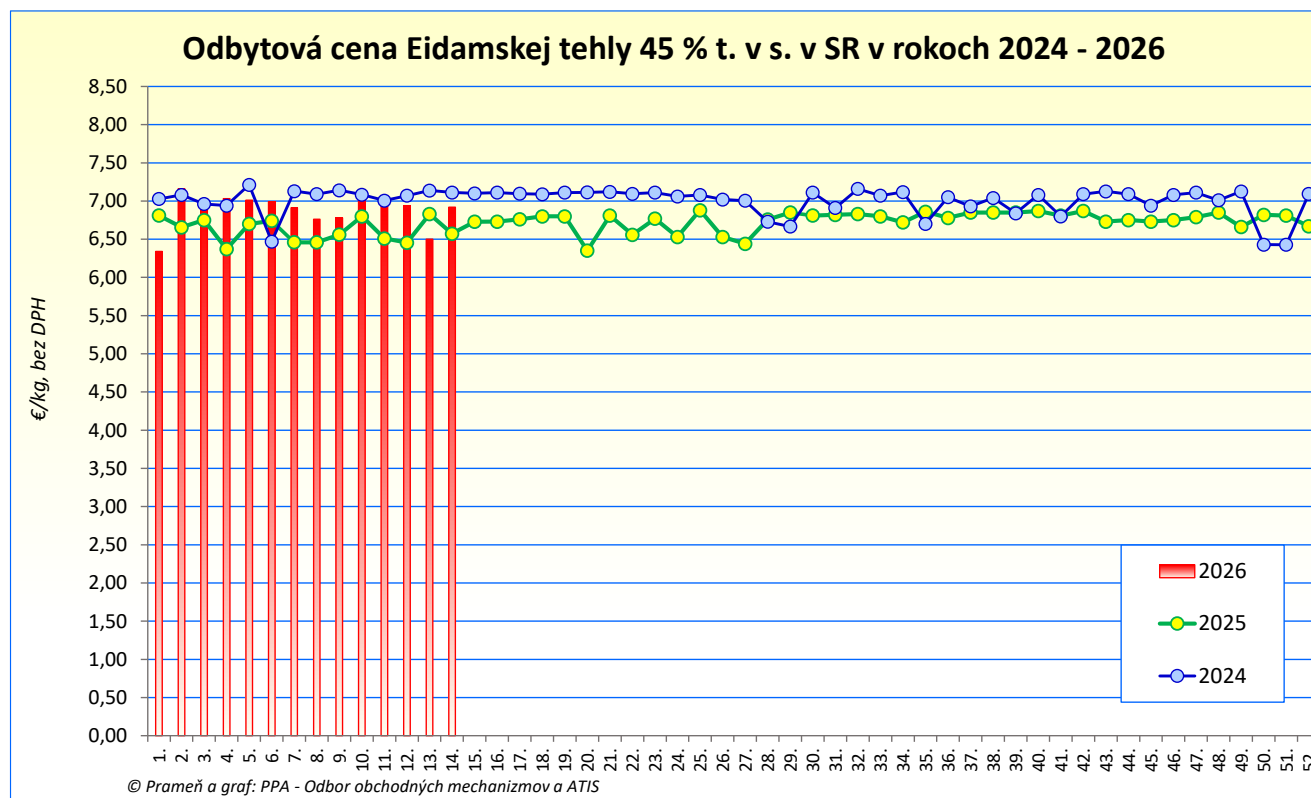
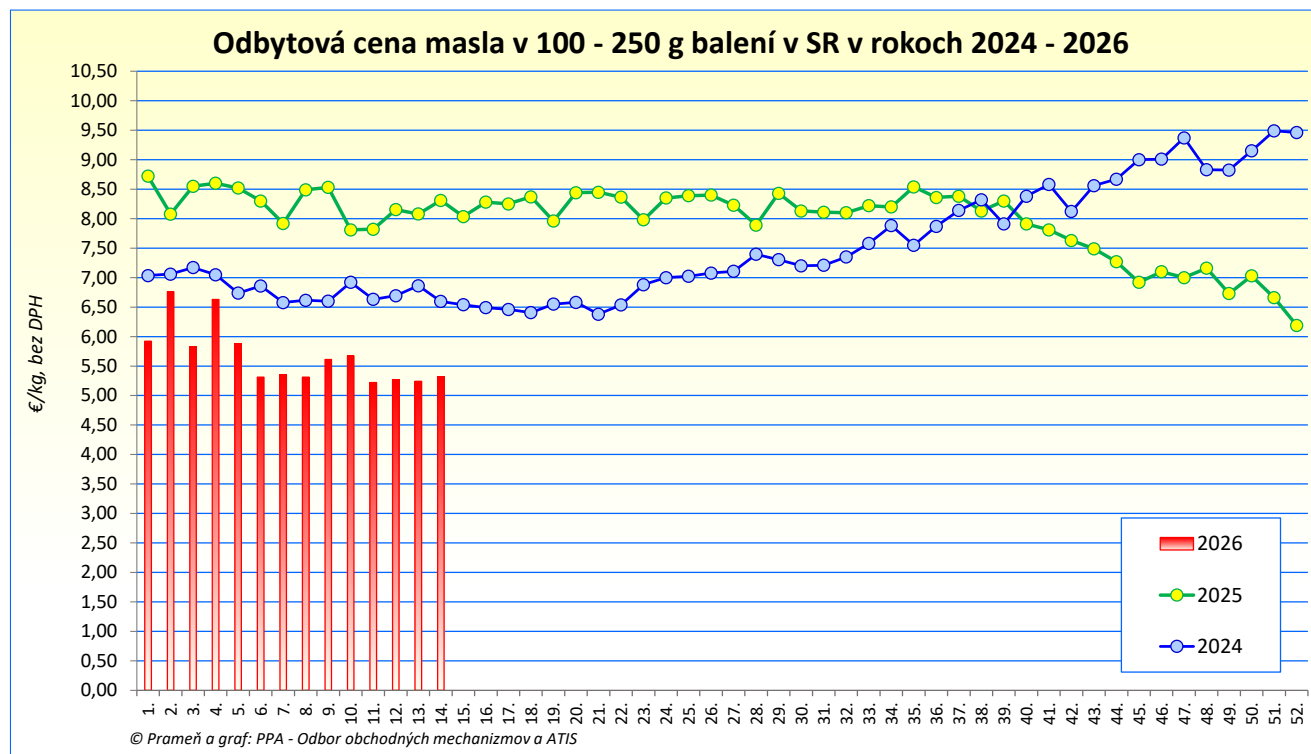
Názov produktu	Množstvo/ cena	SR spolu		Vývoj v %	
		Marec 2026	Február 2026	Mesačný	Medziročný
Eidamská tehla 45 % t. v s.	Predané množstvo (t)	72	63	15,1	-4,9
	Priemer. cena	644,51	648,09	-0,6	-3,5
Čerstvé syry	Predané množstvo (t)	1 176	978	20,3	26,7
	Priemer. cena	343,66	340,21	1,0	-2,2
Hrudka kravská	Predané množstvo (t)	200	159	25,8	28,6
	Priemer. cena	479,49	472,95	1,4	-6,5
Tvarohy	Predané množstvo (t)	925	780	18,5	23,2
	Priemer. cena	294,85	295,48	-0,2	-3,5
Tvaroh mäkký 250g balenie	Predané množstvo (t)	434	348	24,9	17,9
	Priemer. cena	291,14	291,19	0,0	-4,9
Tvaroh tučný 250g balenie	Predané množstvo (t)	114	102	12,4	-
	Priemer. cena	338,79	331,95	2,1	-
Parené syry spolu	Predané množstvo (t)	462	343	35,0	13,2
	Priemer. cena	772,68	789,00	-2,1	1,6
Parenica údená	Predané množstvo (t)	108	89	22,1	15,3
	Priemer. cena	742,23	749,48	-1,0	-0,1
Oštiepok údený 40-50 % obsahom t. v s.	Predané množstvo (t)	19	8	131,7	-5,1
	Priemer. cena	705,23	771,36	-8,6	1,7
Tavené syry spolu	Predané množstvo (t)	289	256	12,9	-2,3
	Priemer. cena	575,90	578,67	-0,5	-1,3
Tavené syry 70 % t. v s.	Predané množstvo (t)	129	126	1,9	-13,3
	Priemer. cena	573,65	572,13	0,3	-2,2
Tvarohové nátierky, dezerty a krémy	Predané množstvo (t)	250	257	-2,9	-
	Priemer. cena	347,19	333,09	4,2	-

Prameň: Výkaz ML (MPRV SR) 6 – 12;

Poznámka: \*Údaje za marec 2026 sú aktualizované k 20. 4. 2026.

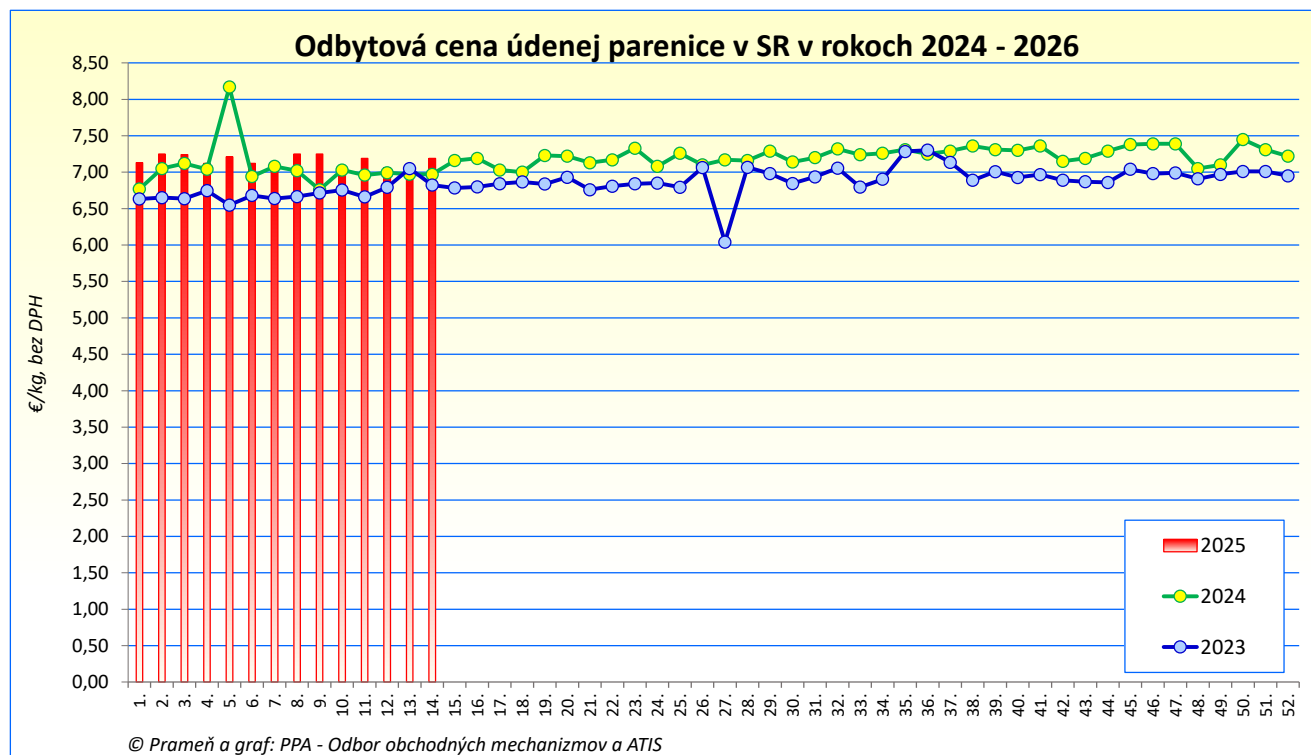
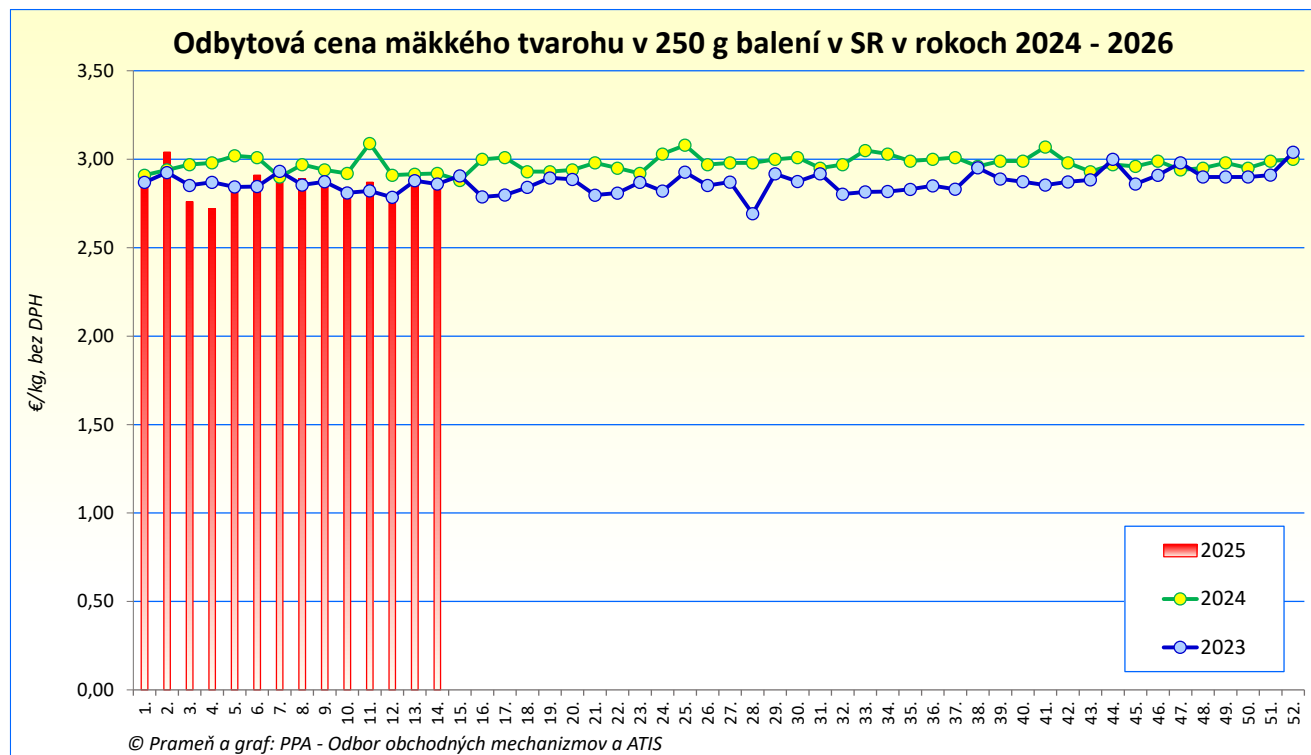


## Vývoj týždenných odbytových cien mliečnych výrobkov v SR v rokoch 2024 – 2026



©PPA – Odbor obchodných mechanizmov a ATIS

## Vývoj týždenných odbytových cien mliečnych výrobkov v SR v rokoch 2024 – 2026



©PPA – Odbor obchodných mechanizmov a ATIS

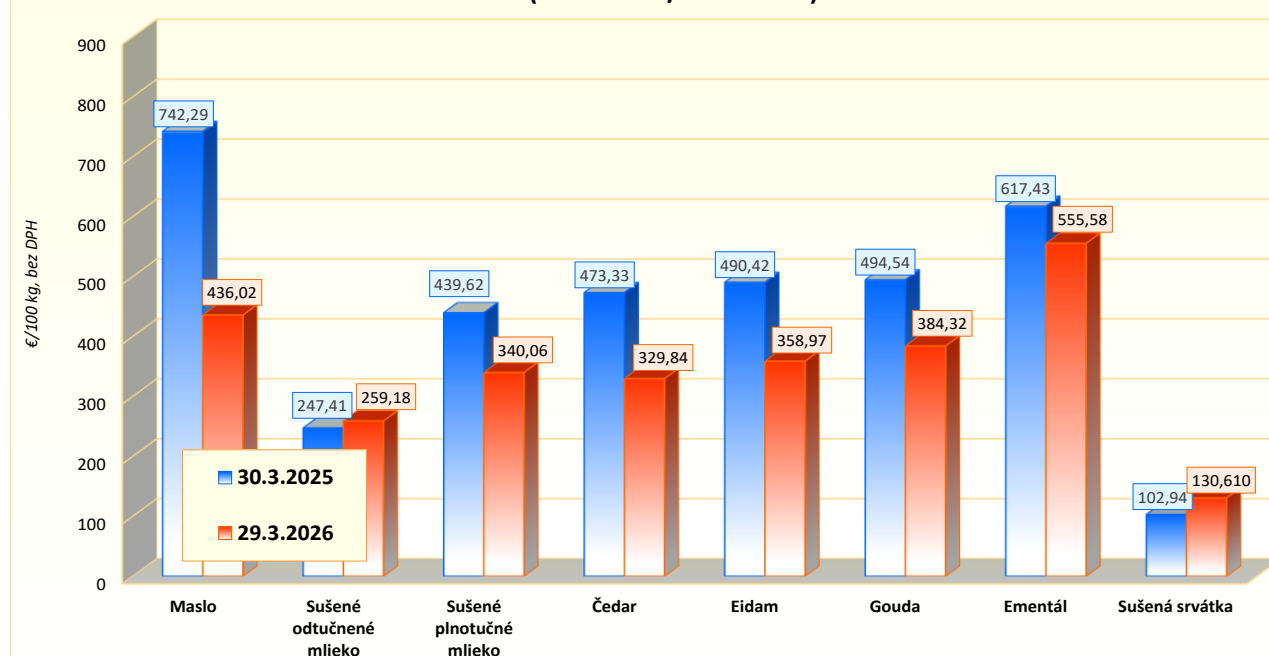
## Priemerné odbytové ceny mliečnych výrobkov v EÚ

EUR/100 kg (bez DPH)

Produkt/dátum	Maslo	Sušené odtučnené mlieko	Sušené plnotučné mlieko	Čedar	Eidam	Gouda	Ementál	Sušená srvátka
30.3.2025	742,29	247,41	439,62	473,33	490,42	494,54	617,43	102,94
30.11.2025	499,53	209,96	318,37	422,14	399,87	445,42	618,44	104,83
7.12.2025	467,28	204,99	308,49	415,75	384,15	431,96	595,08	106,12
14.12.2025	456,80	201,86	308,55	416,87	368,56	426,86	600,68	105,68
21.12.2025	449,42	201,26	302,64	413,72	388,28	419,15	601,01	107,04
28.12.2025	446,84	203,59	305,82	411,19	385,18	427,23	616,46	107,49
4.1.2026	440,21	206,81	313,74	375,71	383,06	415,10	579,85	106,34
11.1.2026	426,92	207,35	303,68	373,03	371,56	414,37	567,69	106,04
18.1.2026	429,27	208,36	305,38	372,98	372,55	410,91	573,53	107,41
25.1.2026	419,04	210,83	312,31	376,60	371,81	411,24	561,80	108,63
1.2.2026	406,07	216,59	304,50	337,17	376,92	409,00	565,37	108,84
8.2.2026	414,41	224,72	309,24	340,16	380,03	394,98	574,81	108,66
15.2.2026	412,86	225,75	308,74	335,28	373,18	385,21	565,88	113,92
22.2.2026	418,10	237,17	321,19	334,88	359,97	388,82	557,65	114,12
1.3.2026	425,15	238,00	324,23	328,49	360,05	389,95	572,19	113,32
8.3.2026	435,48	241,97	331,57	326,32	367,36	388,26	574,18	122,01
15.3.2026	433,96	253,00	343,72	330,33	367,92	383,97	564,61	115,40
22.3.2026	437,80	259,63	339,83	326,13	372,22	383,45	545,14	131,99
29.3.2026	436,02	259,18	340,06	329,84	358,97	384,32	555,58	130,61
Mesačný vývoj v %	4,3	9,3	5,9	-1,5	-0,3	-1,2	-0,4	14,4
Medziročný vývoj v %	-41,3	4,8	-22,6	-30,3	-26,8	-22,3	-10,0	26,9

Prameň: Európska komisia; Poznámka: Ceny mliečnych výrobkov hlásené týždenne členskými štátmi EÚ podľa Nariadenia EK 2017/1185 (Článok 11 – Príloha 1.7); Odbytové ceny výrobkov sú v €/100 kg, bez DPH; údaje EK sú aktualizované k 13. 5. 2026.

Priemerné odbytové ceny vybraných mliečnych výrobkov v EÚ v rokoch 2025 - 2026  
(30. 3. 2025/29. 3. 2026)



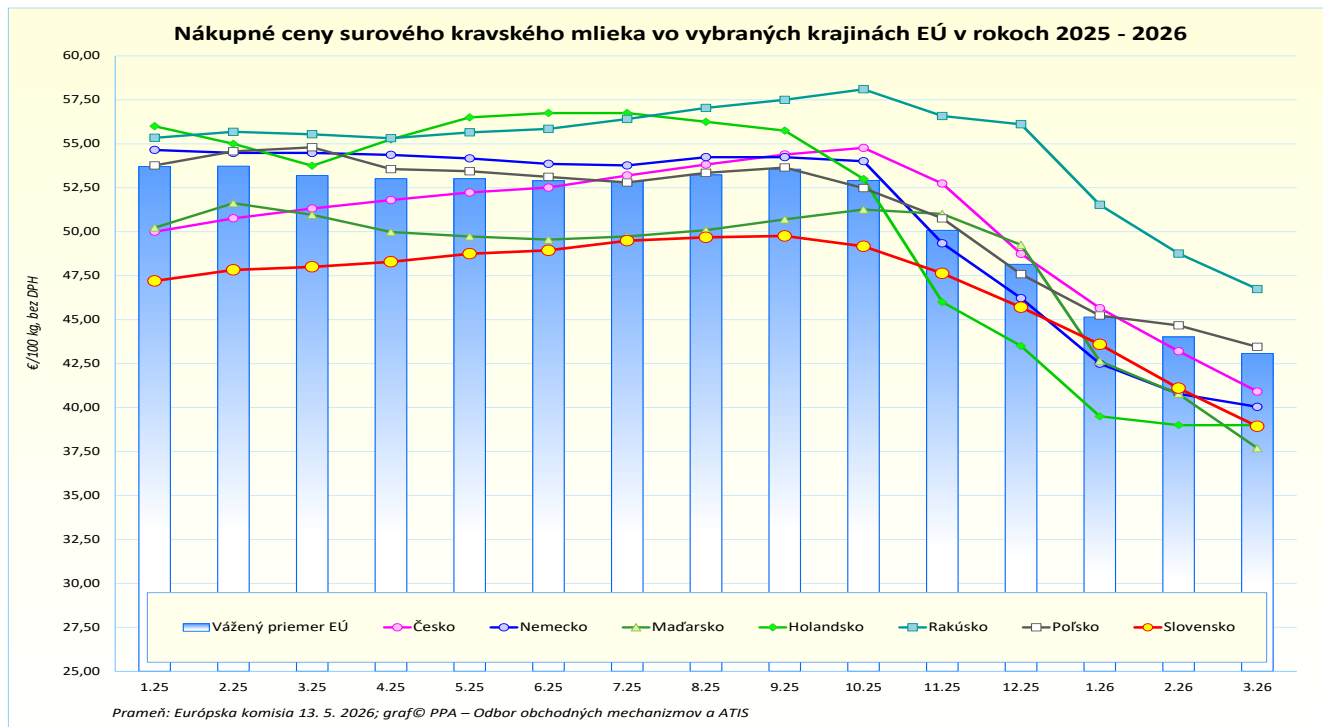
Prameň: Európska komisia; Poznámka: Ceny mliečnych výrobkov hlásené týždenne členskými štátmi EÚ podľa Nariadenia EK 2017/1185 (Článok 11 – Príloha 1.7); graf: ©PPA - Odbor obchodných mechanizmov a ATIS

## Nákupné ceny kravského mlieka vo vybraných krajinách EÚ

v EUR/100 kg (bez DPH)

Krajina/mesiac	Belgicko	Česko	Nemecko	Francúzsko	Taliansko	Maďarsko	Holandsko	Rakúsko	Poľsko	Slovensko	Vážený priemer EU-27 <sup>1/</sup>
	Cena v €/100 kg										
2025m03	53,03	51,32	54,48	49,75	57,63	50,96	53,75	55,54	54,77	48,00	53,19
2025m04	53,15	51,81	54,37	49,26	57,58	50,01	55,25	55,32	53,56	48,29	53,02
2025m05	53,62	52,23	54,17	49,05	57,58	49,73	56,50	55,65	53,48	48,75	52,99
2025m06	52,78	52,52	53,86	49,01	58,13	49,57	56,75	55,85	53,12	48,94	52,89
2025m07	51,58	53,21	53,77	49,04	58,27	49,71	56,75	56,41	52,78	49,49	52,85
2025m08	51,48	53,82	54,26	49,89	58,25	50,11	56,25	57,04	53,36	49,68	53,22
2025m09	50,14	54,41	54,00	51,20	58,00	51,04	55,75	57,56	52,93	49,76	53,40
2025m10	47,58	54,11	52,34	51,57	55,84	50,95	53,00	58,47	52,81	49,17	52,40
2025m11	43,47	52,74	49,33	50,66	54,59	51,01	46,00	56,58	50,76	47,63	50,08
2025m12	40,28	48,74	46,23	50,05	53,49	49,25	43,50	56,11	47,58	45,70	47,98
2026m01	38,17	45,66	42,50	48,50	48,57	42,64	39,00	51,53	45,23	43,59	45,17
2026m02	37,08	43,20	40,75	46,89	47,49	40,77	39,00	48,76	44,67	41,10	43,92
2026m03	37,07	40,91	40,04	45,38	47,14	37,69	39,00	46,74	43,45	*38,93	43,07
Vývoj (%) 3. 2026/2. 2026	-2,3	-5,4	-4,0	-3,3	-2,2	-4,4	0,0	-5,4	-1,2	-5,7	-2,6
Vývoj (%) 3. 2026/3. 2025	-30,8	-14,9	-25,1	-8,4	-16,8	-21,2	-29,1	-12,4	-18,3	-14,1	-18,2

Prameň: Európska komisia (EK), podľa Nariadenia EK č. 2017/1185 (Článok 12a) – Príloha II.4a)); Poznámka: <sup>1/</sup>vážený priemer nákupnej ceny mlieka; údaje EK sú aktualizované ku dňu 13. 5. 2026; \*Nákupné ceny mlieka v SR za marec 2026 sú aktualizované podľa rezortného Výkazu ML (MPRV SR) 6 - 12 k 20. 4. 2026.



## Ceny mlieka a mliečnych výrobkov v zahraničí

### Česká republika

#### Nákupné ceny mlieka v ČR

v Kč/100 l, €/100 l, množstvo mlieka v tis. l, (bez DPH)

	Min., max., priemerná cena v Kč/100 l			Nakúpené množstvo/Priem. obsah tuku v %/ Priem. obs. bielkovín v %			Priemerná cena v €/100 l
	Min. cena	Max. cena	Priem. Cena	Množstvo v tis. litroch	Priem. obsah tuku v %	Priem. obsah bielkovín v %	
Marec 2025	1 217,00	1 345,00	1 309,00	241 910	3,95	3,51	52,36
Február 2026	896,00	1 210,00	1 081,00	220 128	4,03	3,55	44,56
Marec 2026	900,00	1 146,00	1 027,00	248 451	3,94	3,51	<sup>1)</sup> 42,02
Vývoj 3. 2026/2. 2026 v %	0,4	-5,3	-5,0	12,9	-2,2	-1,1	-

Prameň: Oddělení státní statistické služby Mze ČR; Poznámka: <sup>1)</sup>Cena prepočítaná priemerným kurzom ECB za marec 2026, 1€ = 24,438 CZK

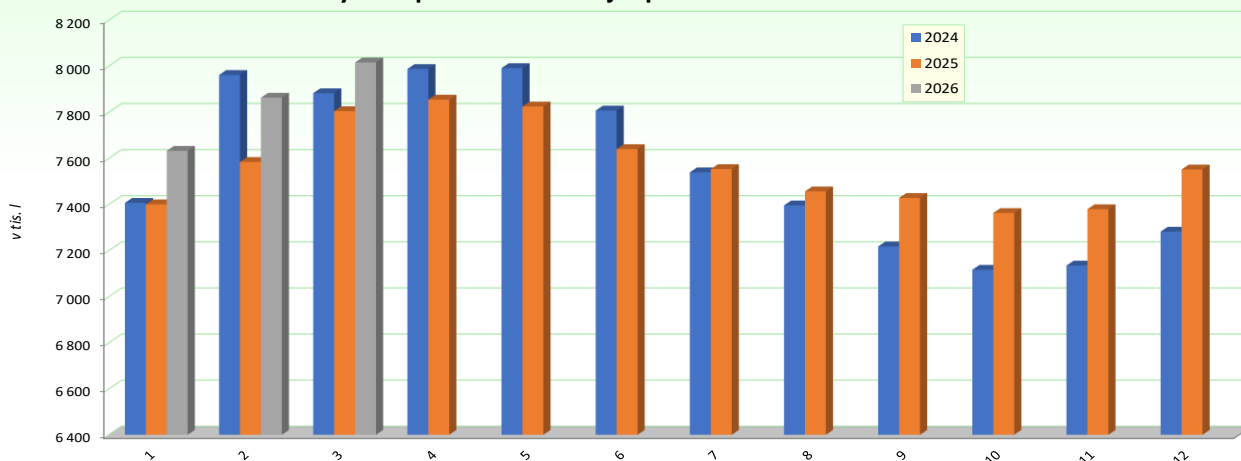
#### Odbytové ceny mlieka a mliečnych výrobkov v ČR

v Kč/l (kg), v €/l (kg), (bez DPH)

Výrobok	3. 2025	2. 2026	3. 2026	Vývoj (%) 3. 2026/2. 2026	Vývoj (%) 3. 2026/2025	Priemerná cena v €/l (kg)
Mlieko polotučné trv., tuk 1,5 – 1,8 %	14,84	11,35	11,01	30,7	34,8	0,61
Mlieko plnotučné čerstvé, tuk min. 3,5 %	19,37	19,79	19,42	-2,1	-0,3	0,79
Mlieko polotučné čerstvé, tuk 1,5 – 1,8 %	15,76	15,87	15,6	-0,7	1,0	0,64
Jogurt biely do 4,5 % tuku	33,31	34,91	35,49	-4,6	-6,1	1,36
Jogurt ochutený v obaloch do 1 kg	45,45	45,77	45,84	-0,7	-0,9	1,86
Maslo v spotrebiteľ. bal., obs. tuku ≥ 82 % %	212,83	120,36	124,41	76,8	71,1	8,71
Tvaroh mäkký, odtučnený, nízkočučný až tučný v spotrebiteľskom bal. do 500 g	52,64	49,19	49,45	7,0	6,5	2,15
Syry eidamského typu do 30 % t. v s.	115,99	78,51	77,98	47,7	48,7	4,75
Syry eidamského typu nad 40 % t. v s.	143,58	128,68	129,7	11,6	10,7	5,88
Syry ementálskeho typu 45%+ t. v s.	-	-	-	-	-	-
Syry tavené 40 - 70% t. v s.	118,18	122,7	123,4	-3,7	-4,2	4,84
Sušené odtučnené mlieko, bal. ≥ 25 kg	67,01	54,86	59,1	-	-	-
Sušené plnotučné mlieko, bal ≥ 25 kg	116,06	*	*	-	-	-
Maslo v blokoch, obsah tuku ≥ 82 %	-	-	-	-	-	-

Prameň: Oddělení státní statistické služby Mze ČR; \*-údaje sa nemôžu zverejniť z dôvodu ochrany dôveryhodnosti údajov podľa č. 89/1995 Sb., o státní statistické službě, v znení neskorších predpisov; Ceny prepočítané priemerným kurzom ECB za marec 2026, 1€ = 24,438 CZK

Denný nákup mlieka v Českej republike v rokoch 2024 - 2026



Prameň: Mlék (MZE) 6-12, graf: PPA - Odbor obchodných mechanizmov a ATIS

## Odbytové ceny sušeného mlieka a mliečnych výrobkov v 11. týždni 2026 v ČR

Ceny sa uvádzajú v Kč/kg (bez DPH)

Výrobok	Predané množstvo v 10. týždni v tonách	Predané množstvo v 11. týždni v tonách	Cena v 10. týždni 2026	Cena v 11. týždni 2026	Týždňový vývoj cien v %	Priemerná cena v €/kg
Mlieko polotučné, UHT, 1,5 % tuk	2855,2	1726,1	10,38	<b>9,87</b>	5,2	<b>0,42</b>
Sušená srvátka bez pridaného cukru, bal. vo vreciach po 25 kg	4537,2	3524,5	28,08	<b>27,00</b>	4,0	<b>1,15</b>
Sušené odtučnené mlieko tuk do 1,0 %, balené vo vreciach po 25 kg	219,8	398,5	55,59	<b>54,51</b>	2,0	<b>2,27</b>
Sušené plnotučné mlieko tuk 26 %, balené vo vreciach po 25 kg	279,8	147,8	81,45	<b>79,38</b>	2,6	<b>3,33</b>
Maslo v spotrebiteľskom bal., 250 g tuk minimálne 82 %, voda max. 16 %	199,9	384,5	130,28	<b>131,70</b>	-1,1	<b>5,33</b>
Maslo v 10 - 25 kg blokoch tuk minimálne 82 %, voda max. 16 %	3,9	1,5	133,89	<b>118,29</b>	13,2	<b>5,48</b>
Smotana na šľahanie - gastro balenie tuk min. 30 %, balenie > 1 kg	98,1	106,1	84,49	<b>81,80</b>	3,3	<b>3,46</b>
Smotana na šľahanie, spotreb. bal., 150 – 300 g tuk min. 30 %	132,3	145,6	82,37	<b>84,88</b>	-3,0	<b>3,37</b>
Syr ementálskeho typu , t. v s. 40 - 50 %, S vysokodohrievanou syreninou	2,5	4,5	150,41	<b>147,80</b>	1,8	<b>6,15</b>
Syr Gouda	5,9	9,8	111,02	<b>114,64</b>	-3,2	<b>4,54</b>
Eidam 40 - 45 %, balenie blok, tehla	13,4	13,9	108,11	<b>112,94</b>	-4,3	<b>4,42</b>
Eidam 30 % tuk minimálne 30 %, balenie blok, tehla	147,7	125,7	78,14	<b>74,45</b>	5,0	<b>3,20</b>

Prameň: Státní zemědělský intervenční fond - SZIF, TIS ČR

Ceny prepočítané kurzom ECB zo dňa 13. 3. 2026, 1€ = 24,437 CZK

## Maďarsko

### Nákupné ceny a množstvo nakúpeného kravského mlieka v Maďarsku

Tony, v HUF/kg (bez DPH)

	Marec 2025	Február 2026	Marec 2026	Index 3. 2026/3. 2025	Index 3. 2026/2. 2026	Priemerná cena v €/kg
Extra	203,81	154,56	<b>146,75</b>	72,00	94,95	<b>0,38</b>
Neštandard	172,40	121,10	<b>118,32</b>	68,63	97,70	<b>0,30</b>
Priemer	203,74	154,36	<b>146,68</b>	71,99	95,02	<b>0,38</b>

Prameň: AKI – PIAC Budapešť

Priemerný kurz ECB za marec 2026, 1€ = 389,186 HUF

### Odbytové ceny mlieka a mliečnych výrobkov v Maďarsku

v HUF/l, kg (bez DPH)

Výrobok	11. týždeň 2025	10. týždeň 2026	11. týždeň 2026	Index 11/10. t. 2026	Index 11 t. 26/25	Priemerná cena v €/l, kg
Konzum. mlieko 2,8 %, PE vrecká, (l bal.) <sup>1/</sup>	368,03	325,34	<b>326,42</b>	100,33	88,70	<b>0,83</b>
Konzum. mlieko 2,8 %, (krabica, 1 l) <sup>1/</sup>	340,68	308,75	<b>309,57</b>	100,27	90,87	<b>0,79</b>
Mlieko pasterizované 2,8 %, (krabica, 1 l) <sup>1/</sup>	329,91	253,68	<b>268,16</b>	105,71	81,28	<b>0,68</b>
Mlieko pasterizované 1,5 %, (krabica, 1 l) <sup>1/</sup>	302,85	217,99	<b>248,96</b>	114,20	82,21	<b>0,64</b>
Maslo 80 % balené 120 g	3 179,27	2 619,33	<b>2 597,82</b>	99,18	81,71	<b>6,64</b>
Maslový tuk	1 847,70	1 646,38	<b>1 654,34</b>	100,48	89,54	<b>4,23</b>
Tvaroh	1 410,84	1 262,36	<b>1 228,70</b>	97,33	87,09	<b>3,14</b>
Smotana kyslá, 20 % obsah tuku	970,40	857,69	<b>841,86</b>	98,15	86,75	<b>2,15</b>
Jogurt biely	562,02	502,41	<b>503,07</b>	100,13	89,51	<b>1,29</b>
Jogurt ovocný	741,66	636,28	<b>619,49</b>	97,36	83,53	<b>1,58</b>
Kefír	525,98	479,42	<b>475,37</b>	99,15	90,38	<b>1,21</b>
Syr Trappista	2 366,83	2 134,47	<b>2 117,65</b>	99,21	89,47	<b>5,41</b>
Tavený syr	1 927,37	1 685,31	<b>1 774,73</b>	105,31	92,08	<b>4,53</b>

Prameň: AKI – PIAC Budapešť

Ceny prepočítané priemerným kurzom ECB zo dňa 13. 3. 2026, 1€ = 391,48 HUF

Poznámka: <sup>1/</sup> odbytové ceny mlieka z veľkoobchodu

## Poľsko

### Odbytové ceny masla a sušeného mlieka v Poľsku

v PLN/100 kg, v €/kg (bez DPH)

Výrobok	8.2. 2026	15. 2. 2026	8. 3. 2026	15. 3. 2026	Vývoj cien 8. 3. 2026/15. 3. 2026 (%)	Cena v €/kg
Maslo v blokoch, 16 % vody	1 763,12	1630,78	1 689,92	1 745,09	3,3	4,09
Maslo balené, 16 % vody	1 738,39	1 739,23	1 816,60	2 027,39	11,6	4,75
Sušené plnotučné mlieko	1 541,41	1 396,04	1 549,47	1 537,83	-0,8	3,60
Sušené odtučnené mlieko	852,61	897,88	1 027,23	1 026,31	-0,1	2,40
Zahustené nesladené mlieko	-	-	-	-	-	-
Srvátka v prášku	452,24	486,87	450,42	496,94	10,3	1,16

Prameň: Ministerstvo rolnictwa i rozwoju wsi

Ceny prepočítané kurzom ECB zo dňa 13.3. 2026, 1€ = 4,2675 PLN

### Odbytové ceny syrov a tvarohu v Poľsku

v PLN/100 kg, v €/kg (bez DPH)

Výrobok	8. 2. 2026	15. 2. 2026	8. 3. 2026	15. 3. 2026	Vývoj cien 8. 3. 2026/15.3 2026 (%)	Cena v €/kg
Syr Eidam 45 % t. v s.	1856,92	1776,30	1855,96	1846,67	-0,5	4,33
Syr Gouda 45 % t. v s.	2013,55	1748,84	1877,83	1885,70	0,4	4,42
Čedar 45 % t. v s	2231,95	2091,86	1963,94	1741,24	-11,3	4,08
Syr Ementálskeho typu	2278,31	2285,93	2223,46	2267,75	2,0	5,31
Syry Podlaski, Zamojski, Morski	2055,86	1683,62	1891,88	1691,21	-10,6	3,96
Syry typu Mozzarella	1994,22	1960,94	1936,53	1878,55	-3,0	0,30
Syry typu Feta	-	-	-	-	-	-
Plesňové syry	2730,43	2702,81	2722,06	2779,02	2,1	0,30
Tvaroh min. 40 % t. v s.	1318,65	1304,91	1341,12	1320,47	1,3	3,09
Cottage , min. 40 % tuku	980,88	968,76	960,70	963,61	0,3	2,26

Prameň: Ministerstvo rolnictwa i rozwoju wsi

Ceny prepočítané kurzom ECB zo dňa 13.3. 2026, 1€ = 4,2675 PLN

### Odbytové ceny konzumného mlieka, kyslomliečnych výrobkov a smotany v Poľsku

v PLN/100 kg, v €/kg (bez DPH)

Výrobok	8. 2. 2026	15. 2. 2026	8. 3. 2026	15. 3. 2026	Vývoj cien 8. 3. 2026/15. 3 2026 (%)	Cena v €/kg
Konzum. mlieko pasterizované, 2,0 %	284,21	256,96	282,70	286,30	1,3	0,67
Konzum. mlieko pasterizované, min. 3,5 %	-	-	-	-	-	-
Konzum. mlieko UHT; 1,5 – 1,8 %	252,28	243,89	241,33	250,44	3,8	0,59
Konzum. mlieko UHT; min. 3,5 %	331,78	312,20	291,19	296,24	2,0	0,69
Biely jogurt; 1,5 – 1,8 % tuk	665,94	685,93	630,07	635,38	0,8	1,49
Biely jogurt; min. 3,5 % tuku	612,78	619,85	612,88	610,34	-0,4	1,43
Kefír; 1,5 – 1,8 % tuk	365,38	377,92	371,72	376,88	1,4	0,88
Kefír; 2,0 % tuk	409,28	428,94	430,66	433,24	0,6	1,02
Smotana; 10 – 29 % tuk	910,85	916,91	890,33	910,03	2,2	2,13
Smotana, viac ako 29 % tuk	1 435,72	1 474,25	1 435,72	1 421,63	-0,7	3,33

Prameň: Ministerstvo rolnictwa i rozwoju wsi

Ceny prepočítané kurzom ECB zo dňa 13. 3. 2026, 1€ = 4,2675 PLN

## Spotrebiteľské ceny mliečnych výrobkov v SR v rokoch 2025 - 2026

v EUR s DPH/m. j. (l, kg, ks)

Výrobok	M. J.	2025	2025		2026			3. 26/3. 25 vývoj v % v %
		3.	11.	12.	1.26	2.26	3.26	
Čerstvé plnotučné mlieko	1 l	1,07	1,19	1,19	1,18	1,34	<b>1,14</b>	6,3
Trvanlivé plnotučné mlieko	1 l	0,88	0,96	0,94	0,87	0,79	<b>0,77</b>	-12,5
Čerstvé polotučné mlieko	1 l	0,91	0,89	0,87	0,91	0,91	<b>0,89</b>	-1,8
Trvanlivé polotučné mlieko	1 l	0,68	0,67	0,65	0,63	0,55	<b>0,59</b>	-12,7
Kondenzované sladené mlieko - SALKO	397 g	2,03	2,16	2,39	2,77	2,81	<b>1,73</b>	-14,6
Sušené polotučné mlieko	400 g	7,39	7,13	7,47	6,98	7,26	<b>7,04</b>	-4,8
Ochutený jogurt	150 ml	0,48	0,52	0,51	0,53	0,54	-	-
Tvaroh tučný	250 g	1,27	1,27	1,30	1,33	1,29	<b>1,25</b>	-1,5
Syr Eidam	1 kg	8,96	8,86	8,87	8,76	8,71	<b>8,08</b>	-9,8
Ovčí syr	1 kg	19,86	19,29	19,20	22,31	19,45	<b>19,23</b>	-3,2
Smotana na šľahanie	250 ml	1,50	1,47	1,48	1,58	1,44	<b>1,43</b>	-4,8
Čerstvé maslo	250 g	2,39	2,11	2,07	1,85	1,67	<b>1,68</b>	-29,6
Sušené mlieko pre dojčenskú výživu	400 g	7,92	8,47	8,61	8,44	8,62	<b>8,79</b>	-11,0

Prameň: ŠÚ SR; Poznámka: Údaje za rok 2025 a 2026 aktualizované podľa metodiky ŠÚ SR

### Vývoj spotrebiteľských cien mliečnych výrobkov v marci 2026

**Medziročný vývoj:** V marci 2026 bol zaznamenaný pri vybraných mliečnych výrobkoch vývoj spotrebiteľských cien v rozpätí od -29,6 % do +6,3 %.

**Konzumné mlieko:** Priemerná spotrebiteľská cena čerstvého polotučného mlieka v porovnaní s marcom 2025 klesla na úroveň 0,89 €/l. Cena trvanlivého polotučného mlieka medziročne klesla o 12,7 % na úroveň 0,59 €/l.

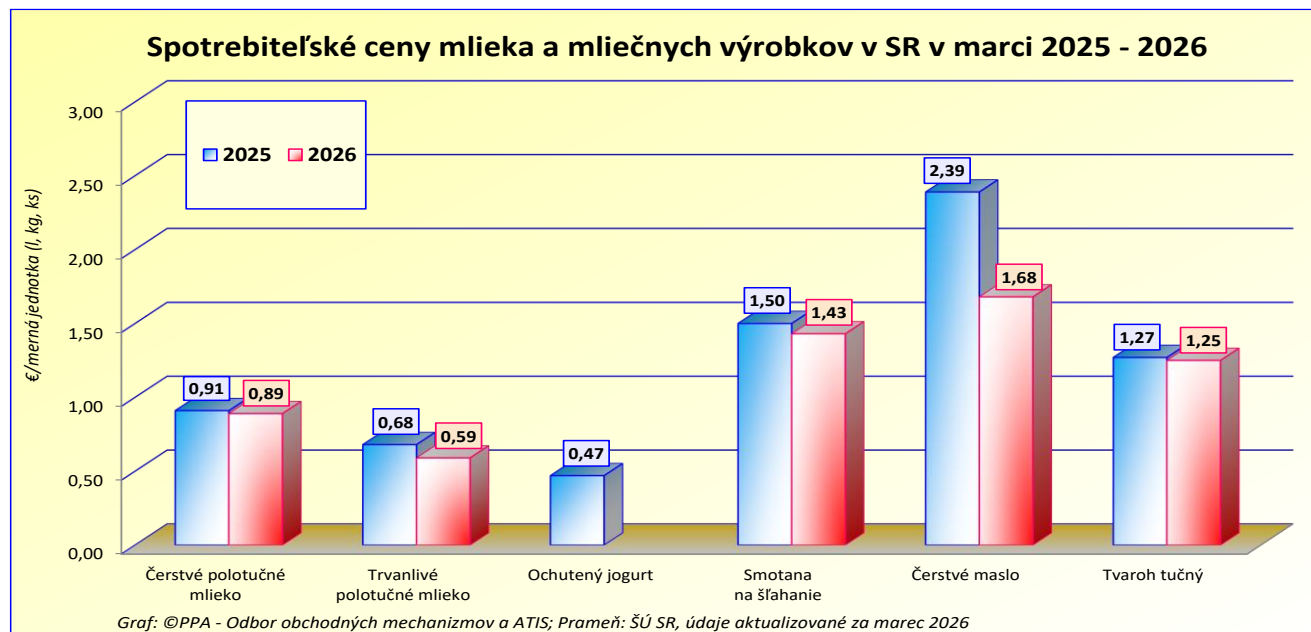
**Sušené mlieko:** Spotrebiteľská cena sušeného mlieka pre dojčenskú výživu bola v marci 2026 o 11,0 % nižšia ako pred rokom (3. 2025: 7,92 €/400 g). Cena sušeného polotučného mlieka medziročne klesla o 4,8 % (7,04 €/400 g).

**Smotana:** Cena smotany na šľahanie v 250 ml balení medziročne klesla na úroveň 1,43 €/250 ml.

**Maslo:** Priemerná spotrebiteľská cena čerstvého masla v marci 2026 v porovnaní s rovnakým obdobím minulého roka klesla až na úroveň 1,68 €/250 g (-29,6 %).

**Syry a tvaroh:** Cena tvarohu tučného v porovnaní s marcom 2025 mierne klesla na úroveň 1,25 €/250 g. Cena syra Eidam v porovnaní s marcom 2025 klesla o 9,8 % (8,08 €/kg). Cena ovčieho syra oproti marcu 2025 tiež klesla, a to na úroveň 19,23 €/kg (-3,2 %).

©PPA – Odbor obchodných mechanizmov a ATIS/ŠÚSR



**Vydavateľ a spracovateľ cenových informácií:**

Pôdohospodárska platobná agentúra  
Odbor obchodných mechanizmov a ATIS  
Hraničná 12  
815 26 Bratislava  
[www.apa.sk](http://www.apa.sk)

Číslo 3/2026; Ročník 30., 20. 5. 2026

**Komoditní manažéri:**

Ing. Miroslav Marko  
Mobil: 0918/612 182  
e-mail: [miroslav.marko@apa.sk](mailto:miroslav.marko@apa.sk)

Ing. Sylvia Čarná  
Mobil: 0918/612 458  
e-mail: [sylvia.carna@apa.sk](mailto:sylvia.carna@apa.sk)

e-mail: [atis@apa.sk](mailto:atis@apa.sk)