



Správa o trhu s mliekom a mliečnymi výrobkami

Apríl 2026

Číslo 4/2026
Ročník 30.
28. 5. 2026



Agrárne trhové informácie Slovenska

Obsah

- 3. Aktuálny vývoj nákupných cien surového kravského mlieka**
Nákupná cena surového kravského mlieka od producentov
Nákupná cena ovčieho a kozieho mlieka
- 4. Nákupné ceny a množstvo nakúpeného mlieka od producentov v apríli**
Nákupné ceny ovčieho a kozieho mlieka od producentov v apríli
- 5. Nákupné ceny a množstvo nakúpeného mlieka od nákupcov v apríli**
Nákupná cena surového kravského mlieka od nákupcov
- 6. Predaj a odbytové ceny mlieka a mliečnych výrobkov**
- 7. Odbytové ceny mlieka a mliečnych výrobkov v apríli**
- 9. Vývoj týždenných odbytových cien mliečnych výrobkov v SR v rokoch 2024 – 2026**
- 11. Priemerné odbytové ceny mliečnych výrobkov v EÚ**
- 12. Nákupné ceny kravského mlieka vo vybraných krajinách EÚ**
- 13. Ceny mlieka a mliečnych výrobkov v zahraničí**
Česká republika
- 14. Maďarsko**
- 15. Poľsko**
- 16. Spotrebiteľské ceny mliečnych výrobkov v SR v rokoch 2025 -2026**

Aktuálny vývoj nákupných cien surového kravského mlieka

Nákupná cena surového kravského mlieka od producentov

V apríli 2026 nakúpili spracovatelia od producentov spolu 76 451 ton *surového kravského mlieka*, čo bolo takmer rovnaké množstvo ako v marci tohto roka (marec 2026: 76 470 ton).

Mlieka Q. triedy sa nakúpilo medzimesačne o 0,7 % menej, spolu 63 333 ton. Na marcovom nákupe sa *mlieko Q. triedy* podieľalo 82,8 %.

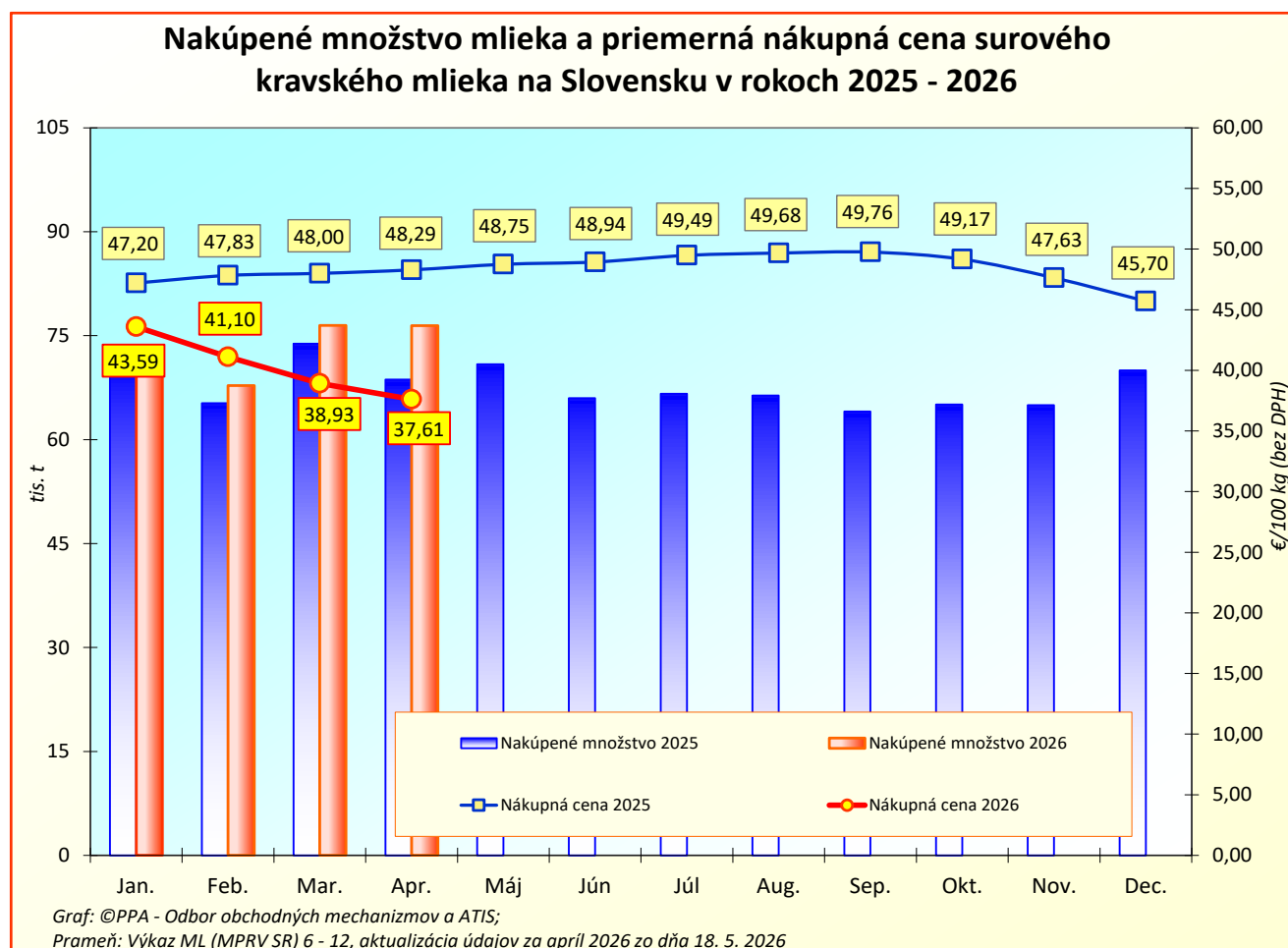
Medziročne nakúpili spracovatelia v apríli 2026 *surového kravského mlieka* o 11,3 % viac. V porovnaní s rovnakým obdobím v roku 2025 sa nákup *mlieka Q. triedy* zvýšil o 10,4 %.

Medzimesačný vývoj cien: Priemerná nákupná cena *surového kravského mlieka* v apríli 2026 klesla na úroveň 37,61 €/100 kg (-3,4 %). Cena *mlieka Q. triedy* v apríli 2026 tiež oslabilo, a to na úroveň 37,56 €/100 kg (-3,3 %). Nákupnú cenu *mlieka 1. triedy*, ako aj *neštandardného mlieka* neuvádzame z dôvodu nižšieho počtu respondentov v apríli.

Medziročný vývoj cien: V porovnaní s marcom 2025 bola priemerná nákupná cena *surového kravského mlieka* v apríli tohto roka nižšia až o 22,1 % (apríl 2025: 48,29 €/100 kg). Nákupná cena *mlieka Q. triedy* kvality sa medziročne znížila až o 22,3 % (apríl 2025: 48,34 €/100 kg).

Priemerný obsah tuku v surovom kravskom mlieku bol na úrovni 3,91 % (3. 2026: 3,89 %; 4. 2025: 3,93 %) a obsah bielkovín sa v apríli zvýšil na 3,46 % (3. 2026: 3,45 %; 4. 2025: 3,42 %).

©PPA – Odbor obchodných mechanizmov a ATIS



Nákupné ceny a množstvo nakúpeného mlieka od producentov v apríli

Ceny sa uvádzajú v €/100 kg bez DPH

Názov produktu	Množstvo/ cena	SR spolu		Vývoj v %	
		Apríl 2026	Marec 2026	Mesačný	Medziročný
Surové kravské mlieko, Q. trieda	Množstvo (t)	63 333	63 804	-0,7	10,4
	Priem. cena	37,56	38,84	-3,3	-22,3
Surové kravské mlieko, 1. trieda	Množstvo (t)	*1	*1	-	-
	Priem. cena	*1	*1	-	-
Surové kravské mlieko, neštandard	Množstvo (t)	*1	*1	-	-
	Priem. cena	*1	*1	-	-
Surové kravské mlieko spolu	Množstvo (t)	76 451	76 470	0,0	11,3
	Obsah tuku v %	3,91	3,89	0,5	-0,5
	Obsah biel. v %	3,46	3,45	0,4	1,1
	Priem. cena	37,61	38,93	-3,4	-22,1
**Surové kravské mlieko spolu	Odhadovaná cena na nasledujúci mesiac	37,06	38,16	-2,9	-17,2
Surové kravské mlieko v BIO kvalite	Priem. cena	*1	*1	-	-

Prameň: Výkaz ML (MPRV SR) 6 – 12; *1 údaj nezverejňujeme (menej ako traja respondenti) **Odhad nákupnej ceny na nasledujúci mesiac
Poznámka: *Údaje za apríl 2026 sú aktualizované k 18. 5. 2026.

Nákupné ceny ovčieho a kozieho mlieka od producentov v apríli

Ceny sa uvádzajú v €/100 kg bez DPH

Názov produktu	Množstvo/ cena	SR spolu		Vývoj v %	
		Apríl 2026	Marec 2026	Mesačný	Medziročný
Ovčie mlieko od prvovýrobcov v SR	Množstvo (t)	1 469	958	53,3	38,7
	Priem. cena	141,52	154,13	-8,2	-0,7
Kozie mlieko od prvovýrobcov v SR	Množstvo (t)	2	2	21,1	-47,3
	Priem. cena	126,37	126,46	-0,1	1,4

Prameň: Výkaz ML (MPRV SR) 6 – 12

Poznámka: *Údaje za apríl 2026 sú aktualizované k 18. 5. 2026.

Nákupná cena ovčieho a kozieho mlieka

V apríli 2026 priemerná nákupná cena *ovčieho mlieka* klesla o 8,2 % oproti marcu 2026 na hodnotu 141,52 €/100 kg.

Priemerná nákupná cena *kozieho mlieka* v apríli 2026 bola na úrovni 126,37 €/100 kg, čo v medzimesačnom porovnaní predstavovalo len minimálne zníženie, a to o 0,1 %.

Nákupné ceny a množstvo nakúpeného mlieka od nákupcov v apríli

Ceny sa uvádzajú v €/100 kg bez DPH

Názov produktu	Množstvo/ cena	SR spolu		Vývoj v %	
		Apríl 2026	Marec 2026	Mesačný	Medziročný
Surové kravské mlieko, Q. trieda	Množstvo (t)	33 876	32 723	3,5	8,4
	Priem. cena	36,10	37,73	-4,3	-26,9
Surové kravské mlieko, 1. trieda	Množstvo (t)	*1	*1	-	-
	Priem. cena	*1	*1	-	-
Surové kravské mlieko, neštandard	Množstvo (t)	*1	*1	-	-
	Priem. cena	*1	*1	-	-
Surové kravské mlieko spolu	Množstvo (t)	42 136	41 278	2,1	10,3
	Priem. cena	36,35	38,02	-4,4	-26,4

Prameň: Výkaz ML (MPRV SR) 6 – 12; *1 údaj nezverejňujeme (menej ako traja respondenti)

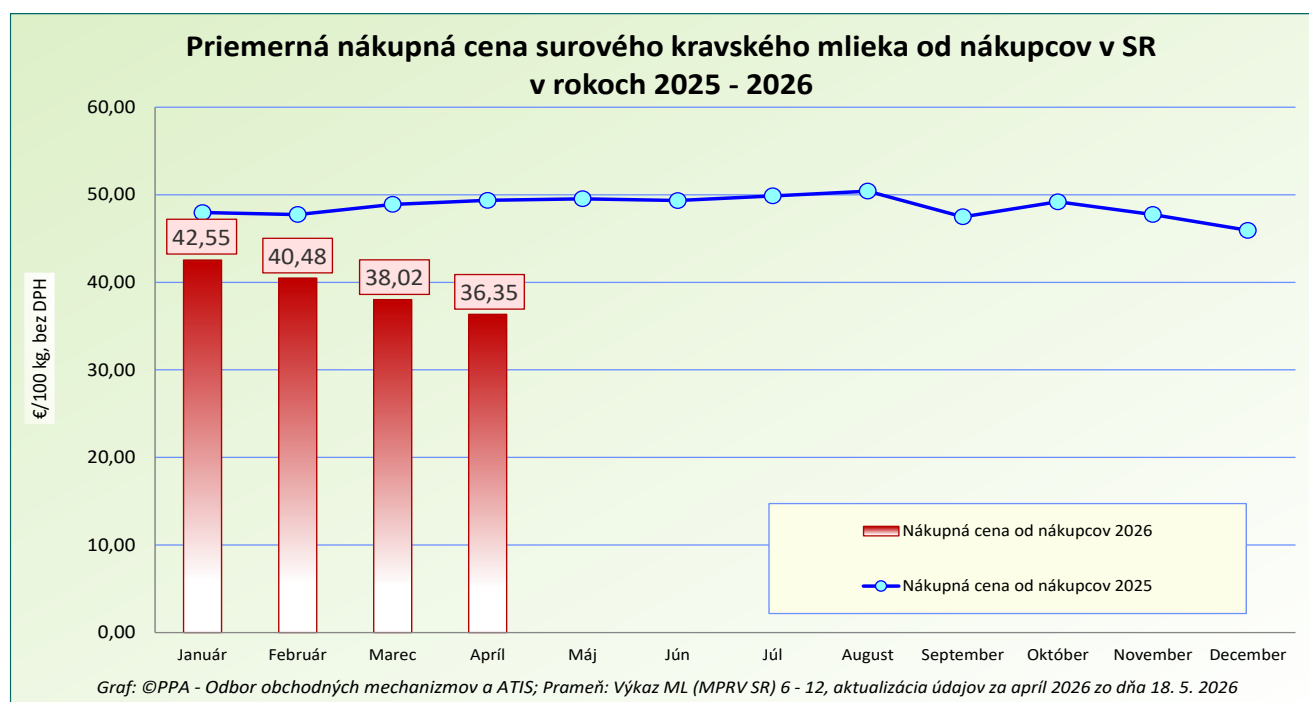
Poznámka: *Údaje za apríl 2026 sú aktualizované k 18. 5. 2026.

Nákupná cena surového kravského mlieka od nákupcov

V apríli 2026 priemerná nákupná cena *mlieka* od nákupcov dosiahla úroveň 36,35 €/100 kg, medzimesačne bola nižšia o 4,4 %. *Mlieko Q. triedy* sa nakupovalo za cenu 36,10 €/100 kg. Nákupnú cenu *mlieka 1. triedy*, ako aj cenu *mlieka neštandard* neuvádzame z dôvodu nižšieho počtu respondentov v apríli.

Spracovatelia nakúpili v apríli 2026 od nákupcov spolu 42 136 ton *surového mlieka*, čo bolo o 2,1 % viac ako v marci tohto roka.

©PPA – Odbor obchodných mechanizmov a ATIS



Predaj a odbytové ceny mlieka a mliečnych výrobkov

Mesačný vývoj odbytových cien sa v apríli tohto roka prejavil znížením pri *sušených mliečnych výrobkoch, bryndzi, tavených syroch a tvarohových nátierkach, dezertoch a krémoch*. Zvýšenie odbytových cien sa prejavilo pri *kyslomliečnych výrobkoch (vrátane jogurtov), masle, syroch spolu (bez tavených syrov)* a pri *čerstvých syroch*. Mierne zvýšenie odbytovej ceny sa prejavilo pri *konzumnom mlieku*.

Konzumné mlieko

Predaj *konzumného mlieka* dosiahol v apríli 2026 hodnotu 15 678 ton (-19,3 %), medziročne bol predaj nižší o 14,4 %. Priemerná odbytová cena medzimesačne stúpila o 0,2 % na úroveň 56,36 €/100 kg. Predané množstvo *polotučného trvanlivého mlieka* ako aj jeho priemernú odbytovú cenu neuvádzame z dôvodu nižšieho počtu respondentov v apríli.

Konzumná smotana

Kyslej smotany sa medzimesačne predalo o 22,5 % menej, jej priemerná odbytová cena stúpila o 1,1 %.

Sladkej 33-percentnej smotany (150 – 500 g bal.) sa v apríli v porovnaní s marcom predalo o 19,2 % menej (51 ton).

Kyslomliečne výrobky

Kyslomliečnych výrobkov predali spracovatelia v apríli 2026 spolu 3 607 ton, čo bolo o 6,0 % menej ako v marci a ich cena stúpila na hodnotu 212,57 €/100 kg (+4,8 %). *Jogurtov* sa predalo tiež menej (2 512 ton), čo v medzimesačnom porovnaní predstavovalo pokles o 1,6 %, ich cena stúpila o 1,2 %. Medziročne sa predaj jogurtov tiež znížil, a to o 1,4 % (apríl 2025: 2 548 ton).

Maslo

V apríli tohto roka sa *masla (80 - 90 % tuku, najviac 16 % vody)* predalo 577 ton. *Masla v 100 - 250 g balení* sa predalo 534 ton (+25,6 %), jeho priemerná odbytová cena naopak stúpila, a to o 3,4 % na 569,14 €/100 kg. Zníženie predaného množstva sme zaznamenali v apríli aj pri *masle v blokoch*, ktorého sa predalo až o 34,6 % menej (42 ton), jeho priemerná odbytová cena stúpila o 2,2 % na hodnotu 575,43 €/100 kg.

Medziročne odbytová cena *masla (80 až 90 % tuku)* klesla o 30,7 %, *masla v 100 - 250 g balení* o 32,1 % a cena *masla v blokoch* sa medziročne znížila o 14,0 %.

Syry

Syrov spolu (bez tavených syrov) sa v apríli 2026 predalo 2 578 ton a ich priemerná odbytová cena stúpila na úroveň 517,16 €/100 kg (+2,6 %). Medziročne predaj *syrov spolu (bez tavených syrov)* stúpol o 4,1 % a ich cena klesla o 4,1 % (apríl 2025: 539,27 €/100 kg).

Polotvrdých syrov sa v apríli tohto roka predalo o 15,0 % menej ako v marci, celkové predané množstvo predstavovalo 225 ton. Ich priemerná odbytová cena v medzimesačnom porovnaní klesla o 0,4 % (687,40 €/100 kg).

Predaj *Eidamskej tehly 45 % t. v s.* v apríli tohto roka medzimesačne stúpol až o 38,0 % na 100 ton. Jej priemerná odbytová cena klesla na úroveň 564,57 €/100 kg (-12,4 %). Medziročne priemerná odbytová cena *Eidamskej tehly 45 % t. v s.* klesla o 25,5 % (apríl 2025: 758,07 €/100 kg), jej predaj v medziročnom porovnaní stúpol až o 143,6 %.

Čerstvých syrov sa v SR v apríli 2026 predalo spolu 1 100 ton, čo bolo o 6,5 % menej ako v marci. Predaj *tvarohu* sa medzimesačne znížil o 10,1 % na 832 ton. Priemerná odbytová cena mäkkého tvarohu v medzimesačnom porovnaní mierne posilnila na hodnotu 291,57 €/100 kg (+0,1 %) a jeho predaj klesol o 18,7 % (353 ton).

Tavených syrov sa v apríli predalo spolu 286 ton, čo v medzimesačnom porovnaní predstavovalo zníženie o 0,9 %. Ich priemerná odbytová cena bola na úrovni 568,40 €/100 kg (-1,3 %). Medziročne ich priemerná odbytová cena klesla o 1,4 %.

©PPA – Odbor obchodných mechanizmov a ATIS

Odbytové ceny mlieka a mliečnych výrobkov v apríli

Ceny sa uvádzajú v €/100 kg bez DPH, množstvo (predané) v t

Názov produktu	Množstvo/ cena	SR spolu		Vývoj v %	
		Apríl 2026	Marec 2026	Mesačný	Medziročný
Konzumné mlieko spolu	Predané množstvo (t)	15 678	19 422	-19,3	-14,4
	Priemer. cena	56,36	56,25	0,2	-16,5
Polotučné mlieko trvanlivé, 1 l krabica	Predané množstvo (t)	*1	9 141	-	-
	Priemer. cena	*1	44,18	-	-
Smotana spolu	Predané množstvo (t)	1 222	*1	-	-26,4
	Priemer. cena	286,09	*1	-	-2,4
Smotana - obsah tuku nižší ako 29 %	Predané množstvo (t)	746	*1	-	-27,0
	Priemer. cena	234,37	*1	-	-0,5
Smotany kyslé	Predané množstvo (t)	494	624	-20,9	-23,5
	Priemer. cena	218,54	218,75	-0,1	-3,0
Smotana 16 % kyslá 125-250g balenie	Predané množstvo (t)	89	114	-22,5	-51,1
	Priemer. cena	225,30	222,75	1,1	0,3
Smotana 33% sladká 150-500g balenie	Predané množstvo (t)	51	64	-19,2	-14,4
	Priemer. cena	367,41	367,99	-0,2	-1,9
Kyslomliečne výrobky celkom, vrátane jogurtov	Predané množstvo (t)	3 607	3 837	-6,0	1,3
	Priemer. cena	212,57	202,85	4,8	13,0
Jogurty	Predané množstvo (t)	2 512	2 553	-1,6	-1,4
	Priemer. cena	253,77	250,66	1,2	18,6
Jogurt biely s obs. tuku min. 3 % a menej ako 10 % 125 – 175 g balenie	Predané množstvo (t)	201	98	105,7	122,8
	Priemer. cena	177,21	182,70	-3,0	-3,4
Kyslomliečne nápoje	Predané množstvo (t)	1 095	1 188	-7,8	8,2
	Priemer. cena	118,07	116,55	1,3	-4,1
Sušené mliečne výrobky celkom	Predané množstvo (t)	150	55	174,2	88,5
	Priemer. cena	236,09	261,58	-9,7	-17,3
Maslo (od 80 do 90 % tuku), najviac 16 % vody)	Predané množstvo (t)	577	876	-34,1	-29,2
	Priemer. cena	569,93	551,66	3,3	-30,7
Maslo čerstvé formované 100 - 250g balenie (16% vody)	Predané množstvo (t)	534	810	-34,1	-27,3
	Priemer. cena	569,14	550,30	3,4	-32,1
Maslo bloky (16 % vody)	Predané množstvo (t)	42	65	-34,6	-45,3
	Priemer. cena	575,43	563,20	2,2	-14,0
Syry spolu (bez tavených syrov)	Predané množstvo (t)	2 578	2 953	-12,7	4,1
	Priemer. cena	517,16	504,14	2,6	-4,1
Syry vyrobené len z kravského mlieka	Predané množstvo (t)	2 120	2 554	-17,0	0,5
	Priemer. cena	471,43	470,00	0,3	-6,1
Bryndza zimná 125-250g balenie	Predané množstvo (t)	166	193	-14,1	15,6
	Priemer. cena	634,80	650,32	-2,4	-5,1
Polotvrdé syry	Predané množstvo (t)	225	265	-15,0	-13,5
	Priemer. cena	687,40	690,46	-0,4	-4,6

Prameň: Výkaz ML (MPRV SR) 6 – 12; *1 údaj nezverejňujeme (menej ako traja respondenti)

Poznámka: *Údaje za apríl 2026 sú aktualizované k 18. 5. 2026.

Odbytové ceny mlieka a mliečnych výrobkov v apríli

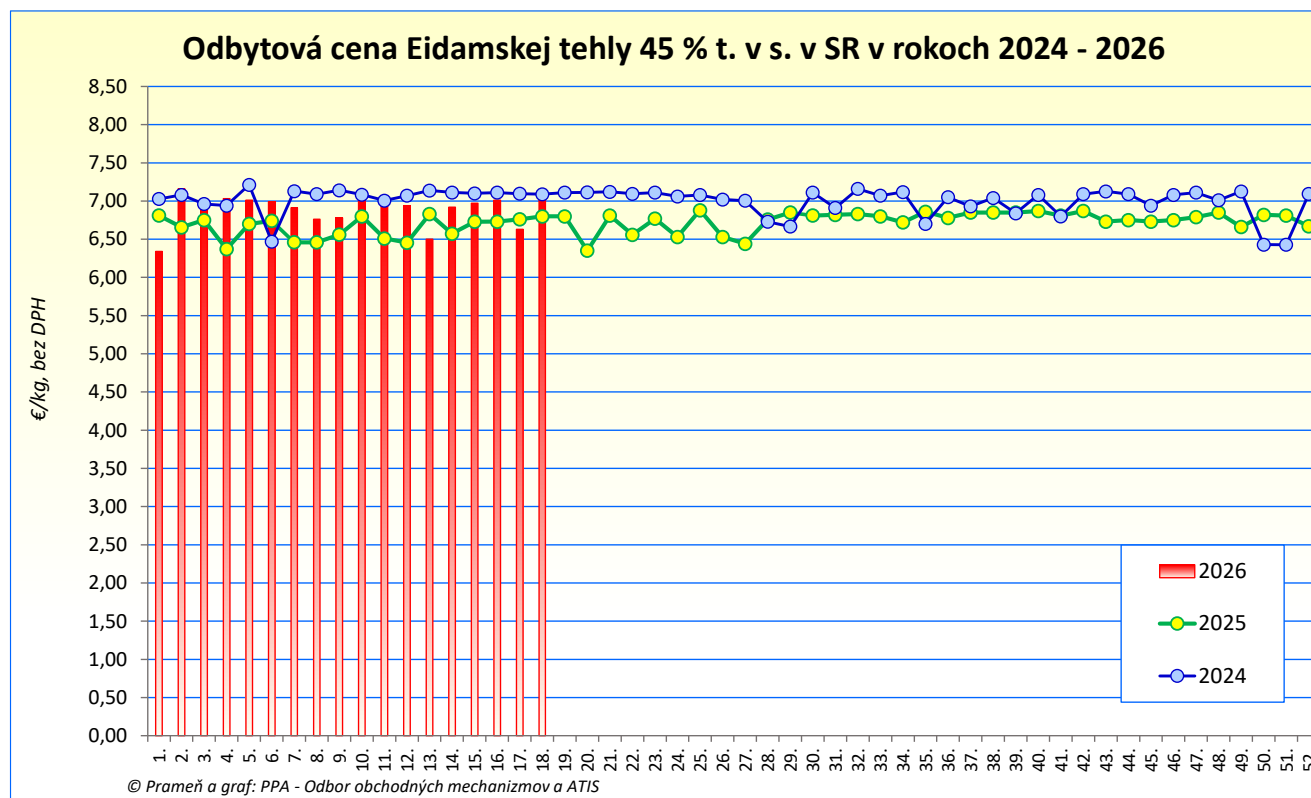
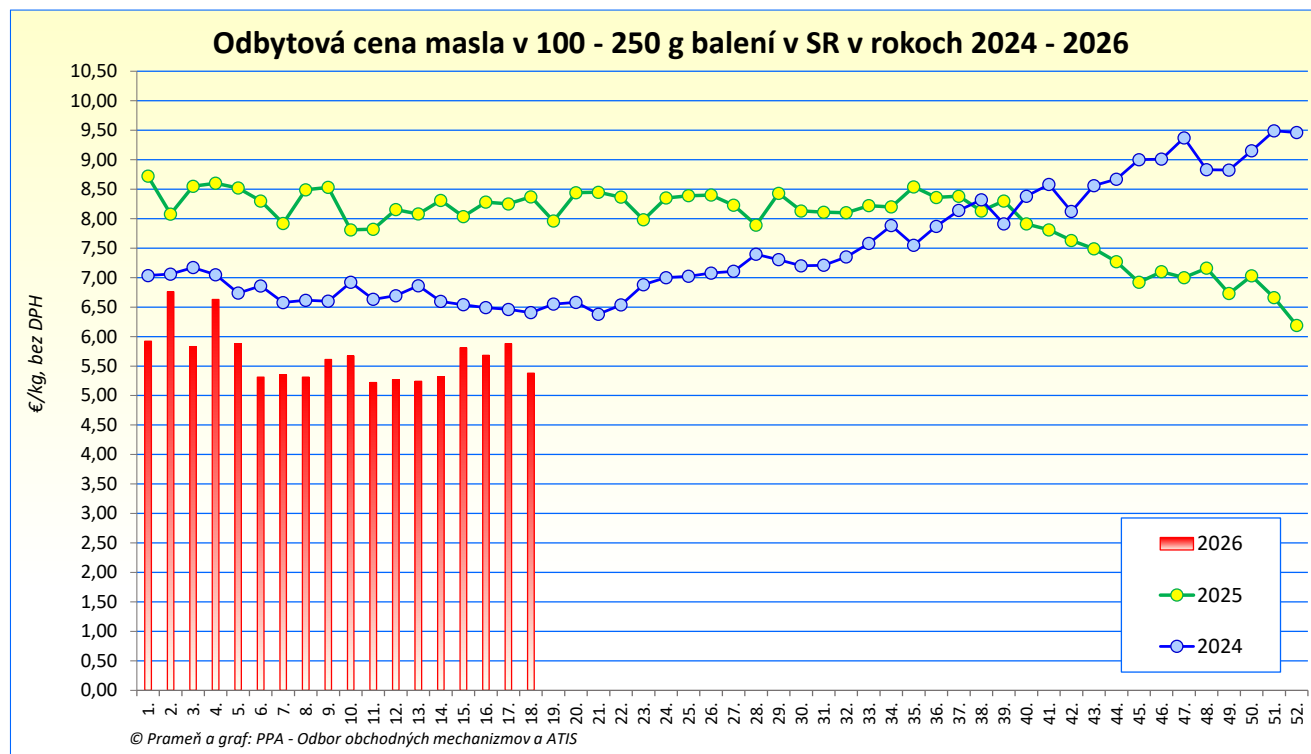
Ceny sa uvádzajú v €/100 kg bez DPH, množstvo (predané) v t

Názov produktu	Množstvo/ cena	SR spolu		Vývoj v %	
		Apríl 2026	Marec 2026	Mesačný	Medziročný
Eidamská tehla 45 % t. v s.	Predané množstvo (t)	100	72	38,0	143,6
	Priemer. cena	564,57	644,51	-12,4	-25,5
Čerstvé syry	Predané množstvo (t)	1 100	1 176	-6,5	7,5
	Priemer. cena	351,59	343,66	2,3	-1,9
Hrudka kravská	Predané množstvo (t)	177	200	-11,5	-9,3
	Priemer. cena	447,96	479,49	-6,6	-13,3
Tvarohy	Predané množstvo (t)	832	925	-10,1	4,5
	Priemer. cena	293,08	294,85	-0,6	-3,7
Tvaroh mäkký 250g balenie	Predané množstvo (t)	353	434	-18,7	-15,3
	Priemer. cena	291,57	291,14	0,1	-4,2
Tvaroh tučný 250g balenie	Predané množstvo (t)	106	114	-7,5	-
	Priemer. cena	331,73	338,79	-2,1	-
Parené syry spolu	Predané množstvo (t)	398	462	-14,0	-13,3
	Priemer. cena	778,74	772,68	0,8	0,6
Parenica údená	Predané množstvo (t)	89	108	-17,7	4,5
	Priemer. cena	744,39	742,23	0,3	-1,4
Oštiepok údený 40-50 % obsahom t. v s.	Predané množstvo (t)	13	19	-34,5	-4,0
	Priemer. cena	718,02	705,23	1,8	-1,8
Tavené syry spolu	Predané množstvo (t)	286	289	-0,9	2,3
	Priemer. cena	568,40	575,90	-1,3	-1,4
Tavené syry 70 % t. v s.	Predané množstvo (t)	131	129	2,1	3,5
	Priemer. cena	564,42	573,65	-1,6	-4,6
Tvarohové nátierky, dezerty a krémy	Predané množstvo (t)	244	250	-2,3	-
	Priemer. cena	340,03	347,19	-2,1	-

Prameň: Výkaz ML (MPRV SR) 6 – 12

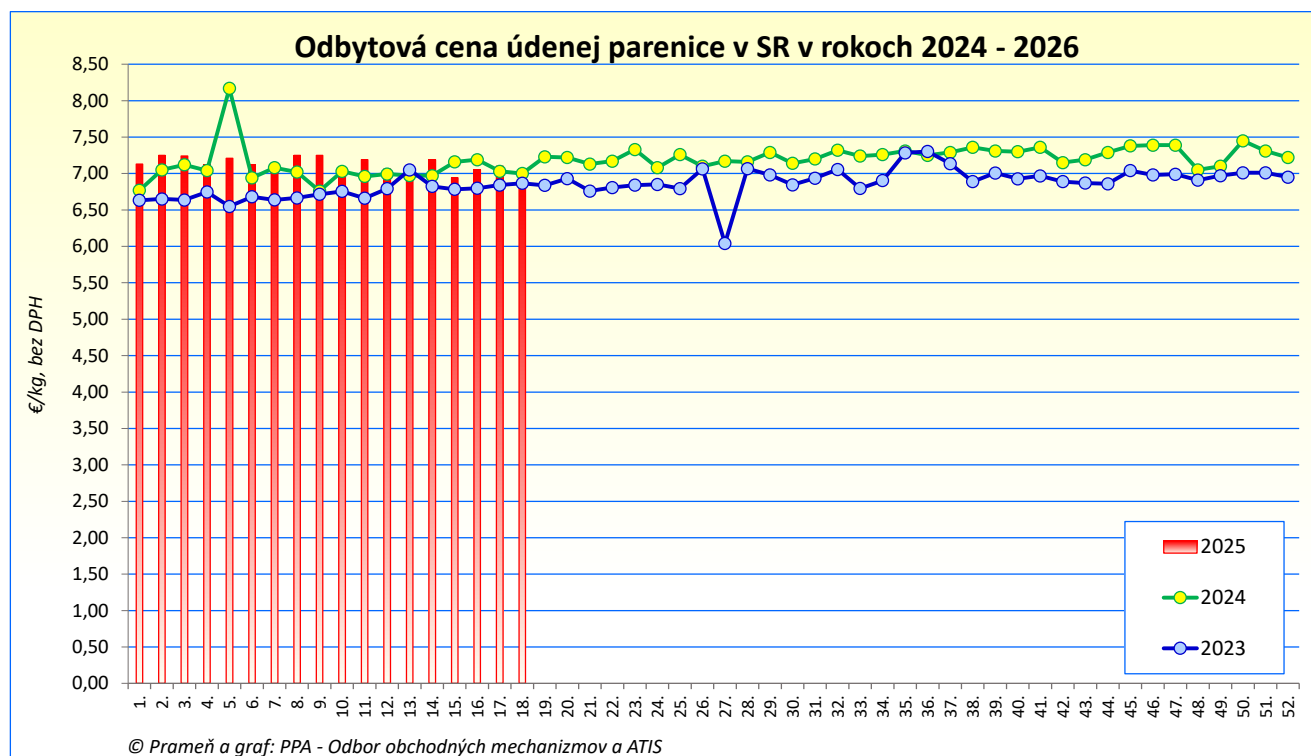
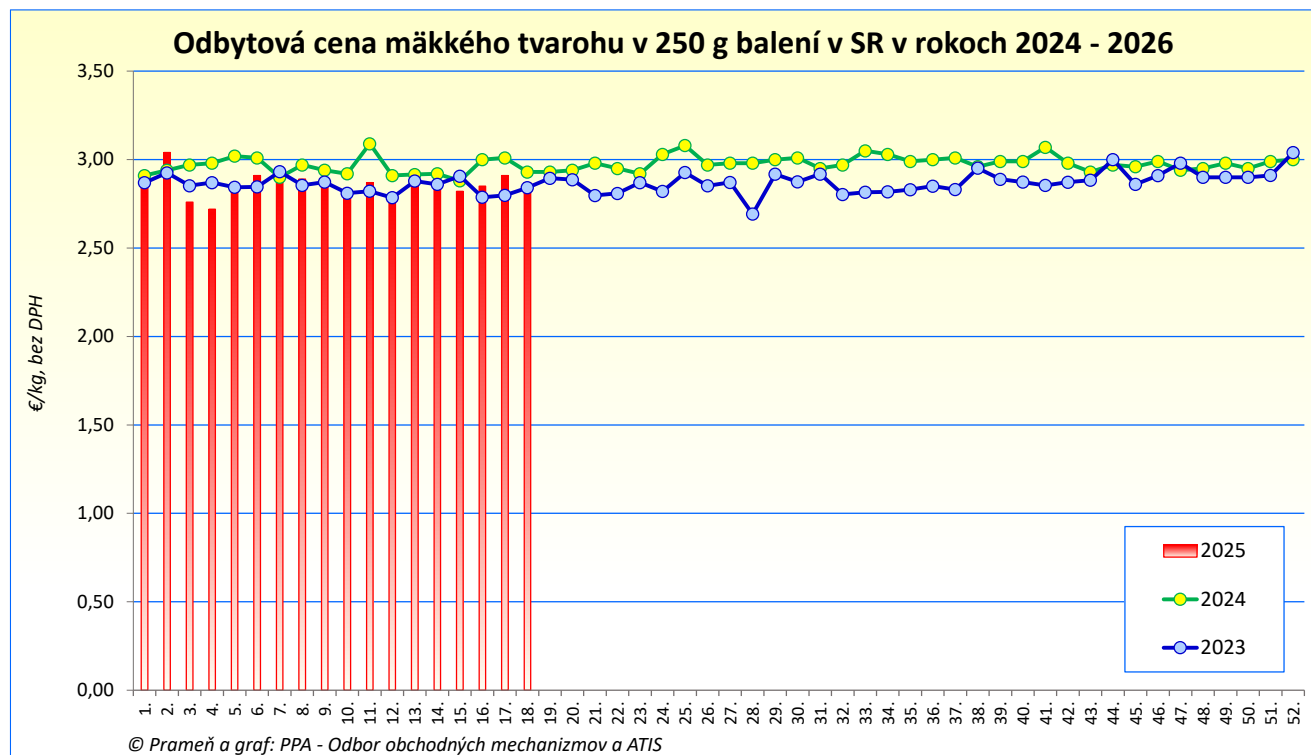
Poznámka: *Údaje za apríl 2026 sú aktualizované k 18. 5. 2026.

Vývoj týždenných odbytových cien mliečnych výrobkov v SR v rokoch 2024 – 2026



©PPA – Odbor obchodných mechanizmov a ATIS

Vývoj týždenných odbytových cien mliečnych výrobkov v SR v rokoch 2024 – 2026



©PPA – Odbor obchodných mechanizmov a ATIS

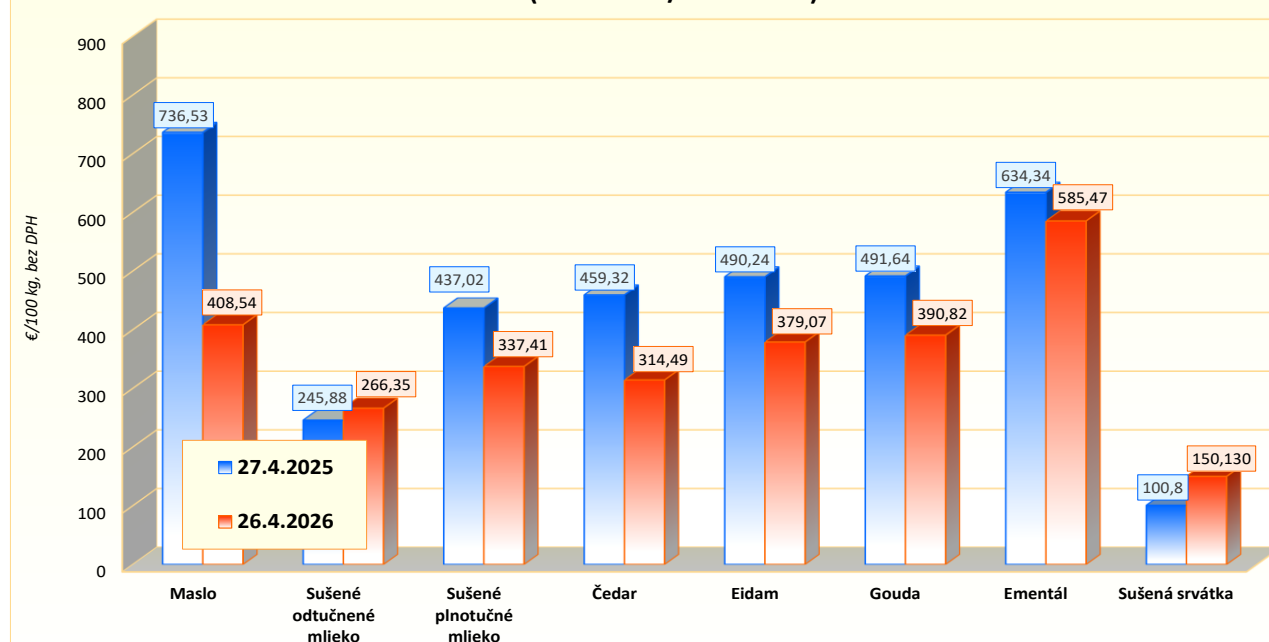
Priemerné odbytové ceny mliečnych výrobkov v EÚ

EUR/100 kg (bez DPH)

Produkt/dátum	Maslo	Sušené odtučnené mlieko	Sušené plnotučné mlieko	Čedar	Eidam	Gouda	Ementál	Sušená srvátka
27.4.2025	736,53	245,88	437,02	459,32	490,24	491,64	634,34	100,80
28.12.2025	446,84	203,59	305,82	411,19	385,18	427,23	616,46	107,49
4.1.2026	440,21	206,81	313,74	375,71	383,06	415,10	579,85	106,34
11.1.2026	426,92	207,35	303,68	373,03	371,56	414,37	567,69	106,04
18.1.2026	429,27	208,36	305,38	372,98	372,55	410,91	573,53	107,41
25.1.2026	419,04	210,83	312,31	376,60	371,81	411,24	561,80	108,63
1.2.2026	406,07	216,59	304,50	337,17	376,92	409,00	565,37	108,84
8.2.2026	414,41	224,72	309,24	340,16	380,03	394,98	574,81	108,66
15.2.2026	412,86	225,75	308,74	335,28	373,18	385,21	565,88	113,92
22.2.2026	418,10	237,17	321,19	334,88	359,97	388,82	557,65	114,12
1.3.2026	425,15	238,00	324,23	328,49	360,05	389,95	572,19	113,32
8.3.2026	435,48	241,97	331,57	326,32	367,36	388,26	574,18	122,01
15.3.2026	433,96	253,00	343,72	330,33	367,92	383,97	564,61	115,40
22.3.2026	437,80	259,63	339,83	326,13	372,22	383,45	545,14	131,99
29.3.2026	436,02	259,18	340,06	329,84	358,97	384,32	555,58	130,61
5.4.2026	437,74	257,71	337,88	312,86	371,94	381,57	555,17	135,84
12.4.2026	416,56	258,97	342,03	312,44	373,03	391,67	564,45	144,71
19.4.2026	421,53	257,92	335,30	316,21	376,78	393,82	582,42	146,66
26.4.2026	408,54	266,35	337,41	314,49	379,07	390,82	585,47	150,13
Mesačný vývoj v %	-6,7	2,6	-0,7	-3,6	1,8	1,9	7,4	13,7
Medziročný vývoj v %	-44,5	8,3	-22,8	-31,5	-22,7	-20,5	-7,7	48,9

Prameň: Európska komisia; Poznámka: Ceny mliečnych výrobkov hlásené týždenne členskými štátmi EÚ podľa Nariadenia EK 2017/1185 (Článok 11 – Príloha 1.7); Odbytové ceny výrobkov sú v €/100 kg, bez DPH; údaje EK sú aktualizované k 20. 5. 2026.

Priemerné odbytové ceny vybraných mliečnych výrobkov v EÚ v rokoch 2025 - 2026
(27. 4. 2025/26. 4. 2026)



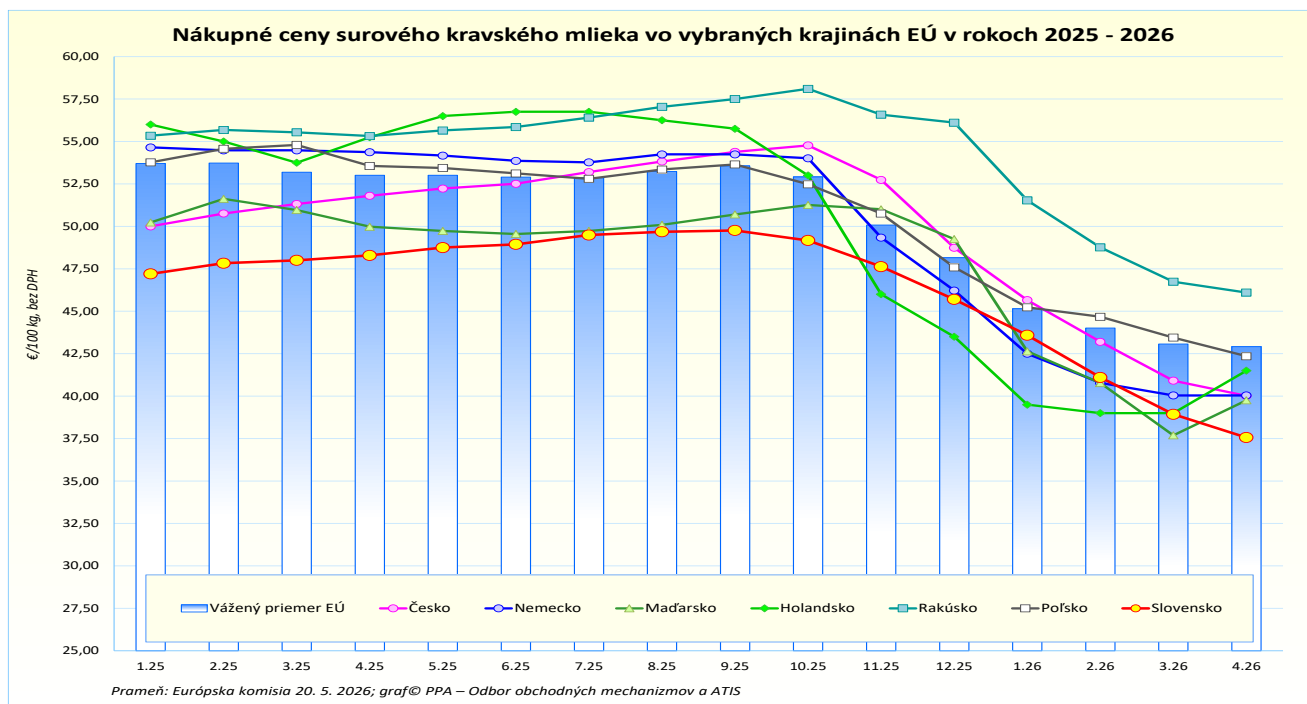
Prameň: Európska komisia; Poznámka: Ceny mliečnych výrobkov hlásené týždenne členskými štátmi EÚ podľa Nariadenia EK 2017/1185 (Článok 11 – Príloha 1.7); graf: ©PPA - Odbor obchodných mechanizmov a ATIS

Nákupné ceny kravského mlieka vo vybraných krajinách EÚ

v EUR/100 kg (bez DPH)

Krajina/mesiac	Belgicko	Česko	Nemecko	Francúzsko	Taliansko	Maďarsko	Holandsko	Rakúsko	Poľsko	Slovensko	Vážený priemer EÚ-27 ^{1/}
	Cena v €/100 kg										
2025m04	53,15	51,81	54,37	49,26	57,58	50,01	55,25	55,32	53,56	48,29	53,02
2025m05	53,62	52,23	54,17	49,05	57,58	49,73	56,50	55,65	53,48	48,75	52,99
2025m06	52,78	52,52	53,86	49,01	58,13	49,57	56,75	55,85	53,12	48,94	52,89
2025m07	51,58	53,21	53,77	49,04	58,27	49,71	56,75	56,41	52,78	49,49	52,85
2025m08	51,48	53,82	54,26	49,89	58,25	50,11	56,25	57,04	53,36	49,68	53,22
2025m09	50,14	54,41	54,00	51,20	58,00	51,04	55,75	57,56	52,93	49,76	53,40
2025m10	47,58	54,11	52,34	51,57	55,84	50,95	53,00	58,47	52,81	49,17	52,40
2025m11	43,47	52,74	49,33	50,66	54,59	51,01	46,00	56,58	50,76	47,63	50,08
2025m12	40,28	48,74	46,23	50,05	53,49	49,25	43,50	56,11	47,58	45,70	47,98
2026m01	38,17	45,66	42,50	48,50	48,57	42,64	39,00	51,53	45,23	43,59	45,17
2026m02	37,08	43,20	40,75	46,89	47,49	40,77	39,00	48,76	44,67	41,10	43,92
2026m03	37,07	40,91	40,04	45,38	47,14	37,69	39,00	46,74	43,45	38,93	43,07
2026m04	^{2/} 41,50	^{2/} 40,02	^{2/} 40,04	^{2/} 43,21	^{2/} 47,14	^{2/} 39,75	^{2/} 41,50	^{2/} 46,10	^{2/} 42,35	[*] 37,61	42,91
Vývoj (%) 4. 2026/3. 2026 ^{3/}	12,0	-2,2	0,0	-4,8	0,0	5,5	6,4	-1,4	-2,5	-3,5	-0,4
Vývoj (%) 4. 2026/4. 2025 ^{3/}	-21,9	-22,8	-26,4	-12,3	-18,1	-20,5	-24,9	-16,7	-20,9	-22,2	-19,1

Prameň: Európska komisia (EK), podľa Nariadenia EK č. 2017/1185 (Článok 12a) – Príloha II.4a); Poznámka: ^{1/}vážený priemer nákupnej ceny mlieka, ^{2/}odhadovaná cena - odhad členského štátu; údaje EK sú aktualizované ku dňu 20. 5. 2026, ^{3/}odhad vývoja cien je vypočítaný z odhadovanej ceny v aktuálnom mesiaci roku 2026 a cien mlieka v členských štátoch v roku 2026; *Nákupné ceny mlieka v SR za apríl 2026 sú aktualizované podľa rezortného Výkazu ML (MPRV SR) 6 - 12 k 18. 5. 2026.



Ceny mlieka a mliečnych výrobkov v zahraničí

Česká republika

Nákupné ceny mlieka v ČR

v Kč/100 l, €/100 l, množstvo mlieka v tis. l, (bez DPH)

	Min., max., priemerná cena v Kč/100 l			Nakúpené množstvo/Priem. obsah tuku v %/ Priem. obs. bielkovín v %			Priemerná cena v €/100 l
	Min. cena	Max. cena	Priem. Cena	Množstvo v tis. litroch	Priem. obsah tuku v %	Priem. obsah bielkovín v %	
Apríl 2025	1 218,00	1 366,00	1 320,00	235 606	3,89	3,47	52,72
Marec 2026	900,00	1 146,00	1 027,00	248 451	3,94	3,51	42,02
Apríl 2026	857,00	1 096,00	995,00	243 499	3,91	3,50	¹⁾ 40,81
Vývoj 4. 2026/3. 2026 v %	-4,8	-4,4	-3,1	-2,0	-0,8	-0,3	-

Prameň: Oddělení státní statistické služby Mze ČR; Poznámka: ¹⁾Cena prepočítaná priemerným kurzom ECB za apríl 2026, 1€ = 24,381 CZK

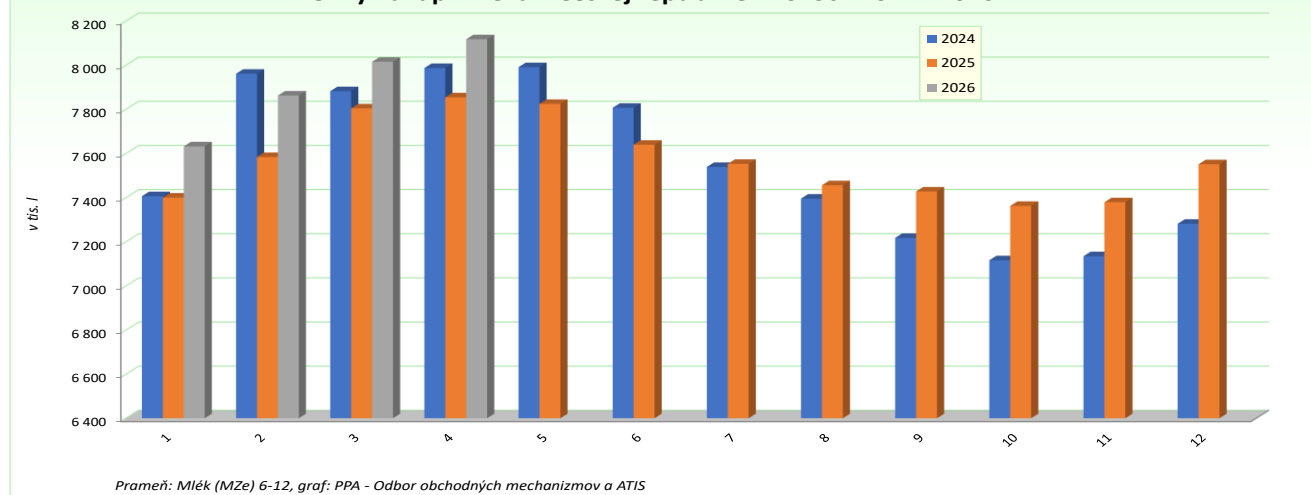
Odbytové ceny mlieka a mliečnych výrobkov v ČR

v Kč/l (kg), v €/l (kg), (bez DPH)

Výrobok	4. 2025	3. 2026	4. 2026	Vývoj (%) 4. 2026/3. 2026	Vývoj (%) 4. 2026/2025	Priemerná cena v €/l (kg)
Mlieko polotučné trv., tuk 1,5 – 1,8 %	14,71	11,01	10,39	-5,6	-29,4	0,43
Mlieko plnotučné čerstvé, tuk min. 3,5 %	19,46	19,42	19,34	-0,4	-0,6	0,79
Mlieko polotučné čerstvé, tuk 1,5 – 1,8 %	15,58	15,6	15,49	-0,7	-0,6	0,64
Jogurt biely do 4,5 % tuku	33,79	35,49	35,4	-0,3	4,8	1,45
Jogurt ochutený v obaloch do 1 kg	46,43	45,84	45,72	-0,3	-1,5	1,88
Maslo v spotrebiteľ. bal., obs. tuku ≥ 82 % %	208,29	124,41	123,47	-0,8	-40,7	5,06
Tvaroh mäkký, odtučnený, nízkočučný až tučný v spotrebiteľskom bal. do 500 g	52,73	49,45	49,06	-0,8	-7,0	2,01
Syry eidamského typu do 30 % t. v s.	115,51	77,98	80,58	3,3	-30,2	3,31
Syry eidamského typu nad 40 % t. v s.	144,91	129,7	129,37	-0,3	-10,7	5,31
Syry ementálskeho typu 45%+ t. v s.	-	-	-	-	-	-
Syry tavené 40 - 70% t. v s.	120,63	123,4	122,24	-0,9	1,3	5,01
Sušené odtučnené mlieko, bal. ≥ 25 kg	66,13	59,1	62,58	-	-	-
Sušené plnotučné mlieko, bal ≥ 25 kg	117,87	*	*	-	-	-
Maslo v blokoch, obsah tuku ≥ 82 %	-	-	-	-	-	-

Prameň: Oddělení státní statistické služby Mze ČR; *- údaje sa nemôžu zverejniť z dôvodu ochrany dôvernosti údajov podľa č. 89/1995 Sb., o štátní statistické službě, v znení neskorších predpisov; Ceny prepočítané priemerným kurzom ECB za apríl 2026, 1€ = 24,381 CZK

Denný nákup mlieka v Českej republike v rokoch 2024 - 2026



Odbytové ceny sušeného mlieka a mliečnych výrobkov v 15. týždni 2026 v ČR

Ceny sa uvádzajú v Kč/kg (bez DPH)

Výrobok	Predané množstvo v 14. týždni v tonách	Predané množstvo v 15. týždni v tonách	Cena v 14. týždni 2026	Cena v 15. týždni 2026	Týždňový vývoj cien v %	Priemerná cena v €/kg
Mlieko polotučné, UHT, 1,5 % tuk	2671,1	1448,8	10,08	9,89	-1,9	0,41
Sušená srvátka bez pridaného cukru, bal. vo vreciach po 25 kg	2697,9	1538,7	28,89	28,01	-3,1	1,15
Sušené odtučnené mlieko tuk do 1,0 %, balené vo vreciach po 25 kg	590,5	301,1	60,67	61,22	0,9	2,51
Sušené plnotučné mlieko tuk 26 %, balené vo vreciach po 25 kg	204,9	191,2	87,91	82,27	-6,4	3,38
Maslo v spotrebiteľskom bal., 250 g tuk minimálne 82 %, voda max. 16 %	261,4	302,6	131,21	129,65	-1,2	5,32
Maslo v 10 - 25 kg blokoch tuk minimálne 82 %, voda max. 16 %	1,5	1,5	140,83	141,89	0,7	5,82
Smotana na šľahanie - gastro balenie tuk min. 30 %, balenie > 1 kg	119,7	85,1	81,65	80,65	-1,2	3,31
Smotana na šľahanie, spotreb. bal., 150 – 300 g tuk min. 30 %	231,4	109,0	84,19	86,22	2,4	3,54
Syr ementálskeho typu , t. v s. 40 - 50 %, S vysokodohrievanou syreninou	1,7	0,6	149,26	161,04	7,9	6,61
Syr Gouda	14,0	25,8	108,72	113,63	4,5	4,66
Eidam 40 - 45 %, balenie blok, tehla	9,9	6,9	109,75	118,08	7,6	4,85
Eidam 30 % tuk minimálne 30 %, balenie blok, tehla	253,5	156,4	78,12	79,73	2,0	3,27

Prameň: Státní zemědělský intervenční fond - SZIF, TIS ČR

Ceny prepočítané kurzom ECB zo dňa 10.4. 2026, 1€ = 24,365 CZK

Maďarsko

Nákupné ceny a množstvo nakúpeného kravského mlieka v Maďarsku

Tony, v HUF/kg (bez DPH)

	Apríl 2025	Marec 2026	Apríl 2026	Index 4. 2026/4. 2025	Index 4. 2026/3. 2026	Priemerná cena v €/kg
Extra	203,37	146,75	138,44	68,1	94,3	0,38
Neštandard	161,59	118,32	65,00	66,4	90,7	0,18
Priemer	203,26	146,68	138,37	68,1	94,3	0,38

Prameň: AKI – PIAC Budapešť

Priemerný kurz ECB za apríl 2026, 1€ = 368,959 HUF

Odbytové ceny mlieka a mliečnych výrobkov v Maďarsku

v HUF/l, kg (bez DPH)

Výrobok	15. týždeň 2025	14. týždeň 2026	15. týždeň 2026	Index 15/14. t. 2026	Index 15 t. 26/25	Priemerná cena v €/l, kg
Konzum. mlieko 2,8 %, PE vrecká, (l bal.) ^{1/}	365,96	334,79	323,94	96,8	88,5	0,86
Konzum. mlieko 2,8 %, (krabica, 1 l) ^{1/}	337,42	300,37	294,12	97,9	87,2	0,78
Mlieko pasterizované 2,8 %, (krabica, 1 l) ^{1/}	325,24	256,19	281,58	109,9	86,6	0,75
Mlieko pasterizované 1,5 %, (krabica, 1 l) ^{1/}	295,04	242,85	223,04	91,8	75,6	0,59
Maslo 80 % balené 120 g	3 077,76	2 621,44	2 523,65	96,3	82,0	6,69
Maslový tuk	1 451,05	1 759,85	1 603,66	91,1	110,5	4,25
Tvaroh	1 394,86	1 209,09	1 199,88	99,2	86,0	3,18
Smotana kyslá, 20 % obsah tuku	950,71	822,48	799,58	97,2	84,1	2,12
Jogurt biely	544,34	500,87	490,09	97,9	90,0	1,30
Jogurt ovocný	674,66	665,10	623,98	93,8	92,5	1,65
Kefír	518,44	484,47	471,20	97,3	90,9	1,25
Syr Trappista	2 265,87	1 992,01	2 190,32	110,0	96,7	5,81
Tavený syr	2 013,44	1 505,79	1 448,87	96,2	72,0	3,84

Prameň: AKI – PIAC Budapešť

Ceny prepočítané priemerným kurzom ECB zo dňa 10. 4. 2026, 1€ = 377,20 HUF

Poznámka: ^{1/} odbytové ceny mlieka z veľkoobchodu

Poľsko

Odbytové ceny masla a sušeného mlieka v Poľsku

v PLN/100 kg, v €/kg (bez DPH)

Výrobok	8.3. 2026	15. 3. 2026	5. 4. 2026	12. 4. 2026	Vývoj cien 5. 4. 2026/12. 4. 2026 (%)	Cena v €/kg
Maslo v blokoch, 16 % vody	1 689,92	1 745,09	1 766,57	1 774,94	0,5	4,18
Maslo balené, 16 % vody	1 816,60	2 027,39	1 916,79	1 927,05	0,5	4,54
Sušené plnotučné mlieko	1 549,47	1 537,83	1 490,48	1 467,51	-1,5	3,46
Sušené odtučnené mlieko	1 027,23	1 026,31	989,81	1 067,21	7,8	2,51
Zahustené nesladené mlieko	-	-	-	-	-	-
Srvátka v prášku	450,42	496,94	551,65	537,55	-2,6	1,27

Prameň: Ministerstvo roľníctva i rozvoju wsi

Ceny prepočítané kurzom ECB zo dňa 10.4. 2026, 1€ = 4,2435 PLN

Odbytové ceny syrov a tvarohu v Poľsku

v PLN/100 kg, v €/kg (bez DPH)

Výrobok	8. 3. 2026	15. 3. 2026	5. 4. 2026	12. 4. 2026	Vývoj cien 5. 4. 2026/12.4 2026 (%)	Cena v €/kg
Syr Eidam 45 % t. v s.	1855,96	1846,67	1781,50	1788,35	0,4	4,21
Syr Gouda 45 % t. v s.	1877,83	1885,70	1815,95	1883,44	3,7	4,44
Čedar 45 % t. v s	1963,94	1741,24	1780,01	1854,51	4,2	4,37
Syr Ementálskeho typu	2223,46	2267,75	2216,36	2236,25	0,9	5,27
Syry Podlaski, Zamojski, Morski	1891,88	1691,21	1919,85	1839,28	4,2	4,33
Syry typu Mozzarella	1936,53	1878,55	1829,50	1801,56	-1,5	4,25
Syry typu Feta	-	-	*	*	-	-
Plesňové syry	2722,06	2779,02	2681,60	2681,60	2,1	3,13
Tvaroh min. 40 % t. v s.	1341,12	1320,47	1307,30	1327,28	1,3	3,13
Cottage , min. 40 % tuku	960,70	963,61	967,62	958,06	-1,0	2,26

Prameň: Ministerstvo roľníctva i rozvoju wsi

Ceny prepočítané kurzom ECB zo dňa 10.4. 2026, 1€ = 4,2435 PLN

Odbytové ceny konzumného mlieka, kyslomliečnych výrobkov a smotany v Poľsku

v PLN/100 kg, v €/kg (bez DPH)

Výrobok	8. 3. 2026	15. 3. 2026	5. 4. 2026	12. 4. 2026	Vývoj cien 5. 4. 2026/12. 4 2026 (%)	Cena v €/kg
Konzum. mlieko pasterizované, 2,0 %	282,70	286,30	280,40	279,06	-0,5	0,66
Konzum. mlieko pasterizované, min. 3,5 %	-	-	*	*	-	-
Konzum. mlieko UHT; 1,5 – 1,8 %	241,33	250,44	243,87	249,45	2,3	0,59
Konzum. mlieko UHT; min. 3,5 %	291,19	296,24	309,24	302,04	-2,0	0,71
Biely jogurt; 1,5 – 1,8 % tuk	630,07	635,38	620,85	640,29	3,1	1,52
Biely jogurt; min. 3,5 % tuku	612,88	610,34	614,70	611,49	-0,5	1,45
Kefír; 1,5 – 1,8 % tuk	371,72	376,88	360,89	376,88	1,0	0,89
Kefír; 2,0 % tuk	430,66	433,24	430,02	427,75	0,5	1,01
Smotana; 10 – 29 % tuk	890,33	910,03	893,97	907,03	1,5	2,15
Smotana, viac ako 29 % tuk	1 435,72	1 421,63	1 395,94	1 426,88	2,2	3,38

Prameň: Ministerstvo roľníctva i rozvoju wsi

Ceny prepočítané kurzom ECB zo dňa 10. 4. 2026, 1€ = 4,2435 PLN

Spotrebiteľské ceny mliečnych výrobkov v SR v rokoch 2025 - 2026

v EUR s DPH/m. j. (l, kg, ks)

Výrobok	M. J.	2025	2025 - 2026				4. 26/4. 25 vývoj v %	
		4.	12.	1.	2.	3.		4.
Čerstvé plnotučné mlieko	1 l	1,08	1,19	1,18	1,34	1,14	1,12	3,1
Trvanlivé plnotučné mlieko	1 l	0,85	0,94	0,87	0,79	0,77	0,78	-8,9
Čerstvé polotučné mlieko	1 l	0,90	0,87	0,91	0,91	0,89	0,88	-2,3
Trvanlivé polotučné mlieko	1 l	0,66	0,65	0,63	0,55	0,59	0,55	-17,6
Kondenzované sladené mlieko - SALKO	397 g	1,88	2,39	2,77	2,81	1,73	1,88	-0,2
Sušené polotučné mlieko	400 g	7,45	7,47	6,98	7,26	7,04	7,21	-3,3
Ochutený jogurt	150 ml	0,48	0,51	0,53	0,54	-	0,51	6,0
Tvaroh tučný	250 g	1,24	1,30	1,33	1,29	1,25	1,27	2,1
Syr Eidam	1 kg	8,76	8,87	8,76	8,71	8,08	8,10	-7,5
Ovčí syr	1 kg	20,9	19,20	22,31	19,45	19,23	18,85	-10,1
Smotana na šľahanie	250 ml	1,46	1,48	1,58	1,44	1,43	1,37	-6,2
Čerstvé maslo	250 g	2,38	2,07	1,85	1,67	1,68	1,71	-28,2
Sušené mlieko pre dojčenskú výživu	400 g	8,12	8,61	8,44	8,62	8,79	8,73	7,6

Prameň: ŠÚ SR; Poznámka: Údaje za rok 2025 a 2026 aktualizované podľa metodiky ŠÚ SR

Vývoj spotrebiteľských cien mliečnych výrobkov v apríli 2026

Medziročný vývoj: V apríli 2026 bol zaznamenaný pri vybraných mliečnych výrobkoch vývoj spotrebiteľských cien v rozpätí od -28,2 % do +7,6%.

Konzumné mlieko: Priemerná spotrebiteľská cena čerstvého polotučného mlieka v porovnaní s aprílom 2025 klesla na úroveň 0,88 €/l. Cena trvanlivého polotučného mlieka medziročne klesla o 17,6 % na úroveň 0,55 €/l.

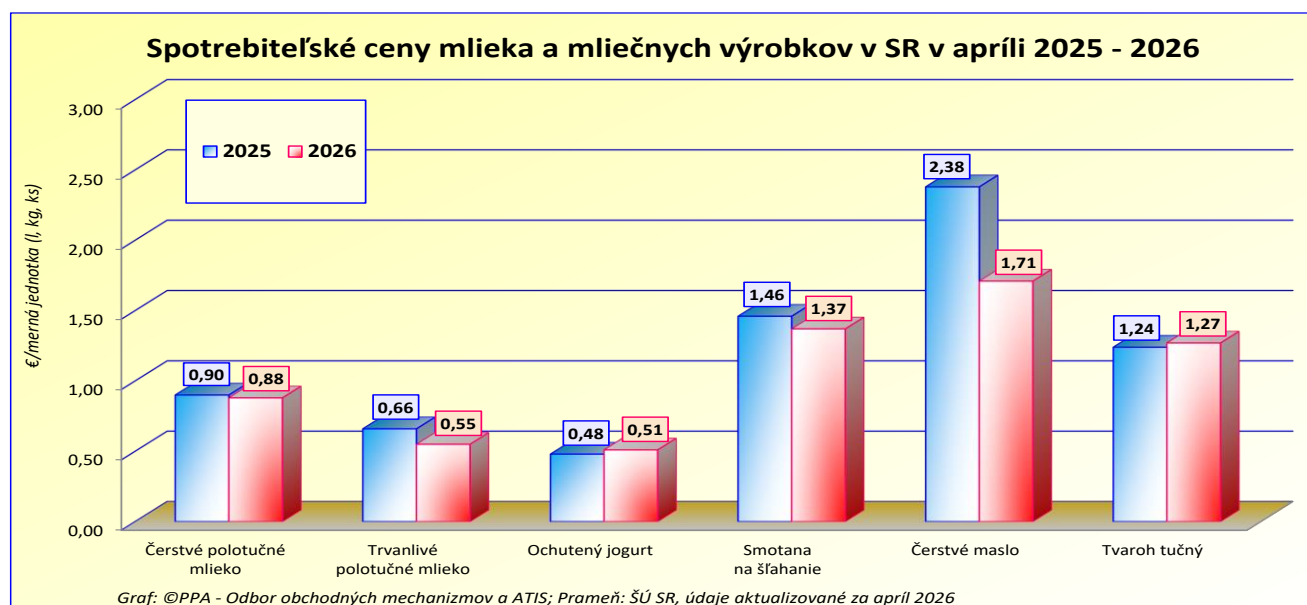
Sušené mlieko: Spotrebiteľská cena sušeného mlieka pre dojčenskú výživu bola v apríli 2026 o 7,6 % vyššia ako pred rokom (4. 2025: 8,12 €/400 g). Cena sušeného polotučného mlieka medziročne klesla o 3,3 % (7,21 €/400 g).

Smotana: Cena smotany na šľahanie v 250 ml balení medziročne klesla na úroveň 1,37 €/250 ml.

Maslo: Priemerná spotrebiteľská cena čerstvého masla v apríli 2026 v porovnaní s rovnakým obdobím minulého roka klesla až na úroveň 1,71 €/250 g (-28,2 %).

Syry a tvaroh: Cena tvarohu tučného v porovnaní s aprílom 2025 mierne stúpila na úroveň 1,27 €/250 g. Cena syra Eidam v porovnaní s aprílom 2025 klesla o 7,5 % (8,10 €/kg). Cena ovčieho syra oproti aprílu 2025 tiež klesla, a to na úroveň 18,85 €/kg (-10,1 %).

©PPA – Odbor obchodných mechanizmov a ATIS/ŠÚSR



Vydavateľ a spracovateľ cenových informácií:

Pôdohospodárska platobná agentúra
Odbor obchodných mechanizmov a ATIS
Hraničná 12
815 26 Bratislava
www.apa.sk

Číslo 4/2026; Ročník 30., 28. 5. 2026

Komoditní manažéri:

Ing. Miroslav Marko
Mobil: 0918/612 182
e-mail: miroslav.marko@apa.sk

Ing. Sylvia Čarná
Mobil: 0918/612 458
e-mail: sylvia.carna@apa.sk

e-mail: atis@apa.sk