



Správa o trhu s vínom a hroznom

Február 2026

Číslo 3/2026
Ročník 24.
1. 4. 2026



Agrárne trhové informácie Slovenska

Obsah:

- 3. Vývoj odbytových cien vína od výrobcov vo februári**
- 4. Odbytové ceny vína od výrobcov v SR**
- 5. Grafy odbytových cien fľašového vína od výrobcov**
- 6. Grafy odbytových cien akostného vína od výrobcov**
- 7. Grafy odbytových cien akostného a tokajského vína od výrobcov**
- 8. Ceny priemyselných výrobcov vína v ČR**
- 9. Odbytové ceny importovaného hrozna z veľkoobchodu v SR**
- 9. Spotrebiteľské ceny hrozna v SR v rokoch 2023 - 2025**
- 10. Ceny stolového hrozna na zahraničných trhoch**
 - Česká republika**
 - Maďarsko**
 - Poľsko**
 - Chorvátsko**
 - Nemecko**
- 11. Ceny vína na zahraničných trhoch**
 - Taliansko**
 - Francúzsko**
 - Maďarsko**

Vývoj odbytových cien vína od výrobcov vo februári

Vína bez zemepisného označenia (b. z. o.)

Priemerné odbytové ceny bielych **vín bez zemepisného označenia (b. z. o.)** v medzimesačnom porovnaní oslabili: pri fľašovom víne o 2,1 % na úroveň 1,63 €/l a pri sudovom víne o 4,4 % na 0,83 €/l. Ceny červených vín sa ustálili na úrovni 1,65 €/l pri fľašovom víne a na úrovni 0,86 €/l pri sudovom víne.

Vína s chráneným zemepisným označením (s ch. z. o.)

Biele (1,99 €/l) fľašové **víno s chráneným zemepisným označením (s ch. z. o.)** v porovnaní s predchádzajúcim mesiacom zlacnelo o 0,7 % a naopak, cena červeného vína (2,01 €/l) sa zvýšila o 3,3 %.

Vína s chráneným označením pôvodu (s ch. o. p.)

Kým pri bielom akostnom fľašovom **víne s chráneným označením pôvodu (s ch. o. p.)** sme zaznamenali medzimesačný cenový nárast na úroveň 2,53 €/l (+2,4 %), cena červeného vína klesla na 2,62 €/l (-1,7 %).

Biele (4,60 €/l) fľašové vína s prívlastkom v priemere zdraželi o 1,3 % a naopak, ceny červených vín (4,76 €/l) sa znížili o 5,9 %.

Akostné sudové vína zlacneli: biele víno o 5,1 % na 0,88 €/l a červené víno o 8,8 % na 0,92 €/l.

Tokajské vína

Kým samorodné **tokajské vína** sa vo februári 2026 predávali za priemernú odbytovú cenu 7,88 €/l (+10,5 percenta), putňové vína za cenu 16,00 €/l (-5,8 %).

Sekt

Sekt (3,83 €/l) bol vo februári 2026 o 3,6 % lacnejší ako v januári 2026.

Medziročný vývoj cien vína od výrobcov

Biele a červené fľašové **vína bez zemepisného označenia (b. z. o.)** sa vo februári 2026 predávali za priemernú cenu o 3,5 %, resp. o 1,9 % vyššiu ako v rovnakom období minulého roka. Ceny sudových vín sa zvýšili o 0,3 % (biele) a o 10,2 % (červené).

Pri bielych a červených fľašových **vínach s chráneným zemepisným označením (s ch. z. o.)** sme zaznamenali medziročný cenový pokles až o 26,6 %, resp. o 22,5 %.

Priemerné odbytové ceny akostných fľašových **vín s chráneným označením pôvodu (s ch. o. p.)** v porovnaní s februárom 2025 vzrástli o 1,0 % pri bielom víne a o 6,2 % pri červenom víne.

Ceny akostných fľašových vín s prívlastkom zdraželi: biele víno o 2,2 % a červené víno o 5,0 %.

Kým biele akostné sudové vína v priemere zlacneli (-18,4 %), ceny červených vín posilnili (+8,4 %).

Priemerné odbytové ceny **tokajských vín** v medziročnom porovnaní klesli: pri samorodnom víne o 1,2 percenta a pri putňovom víne o 10,1 %.

Sekt bol vo februári 2026 o 4,2 % lacnejšie ako vlani.

Vývoj predaja vína od výrobcov vo februári

Vo februári 2026 sa v porovnaní s predchádzajúcim mesiacom predaj akostných fľašových **vín s chráneným označením pôvodu (s ch. o. p.)** zvýšil.

Bieleho akostného fľašového vína sa v medzimesačnom porovnaní predalo o 13,3 % viac, spolu 6 313,84 hl, a predaj červeného akostného vína stúpol o 7,7 % na 2 365,71 hl.

Pri **tokajskom víne** (156,24 hl) sme vo februári 2026 zaznamenali medzimesačný nárast predaja až o 196,5 %.

Vo februári 2026 sa predalo 1 676,55 hl **sektu** (+86,0 %).

©PPA – Odbor obchodných mechanizmov a ATIS

Odbytové ceny vína od výrobcov v SR

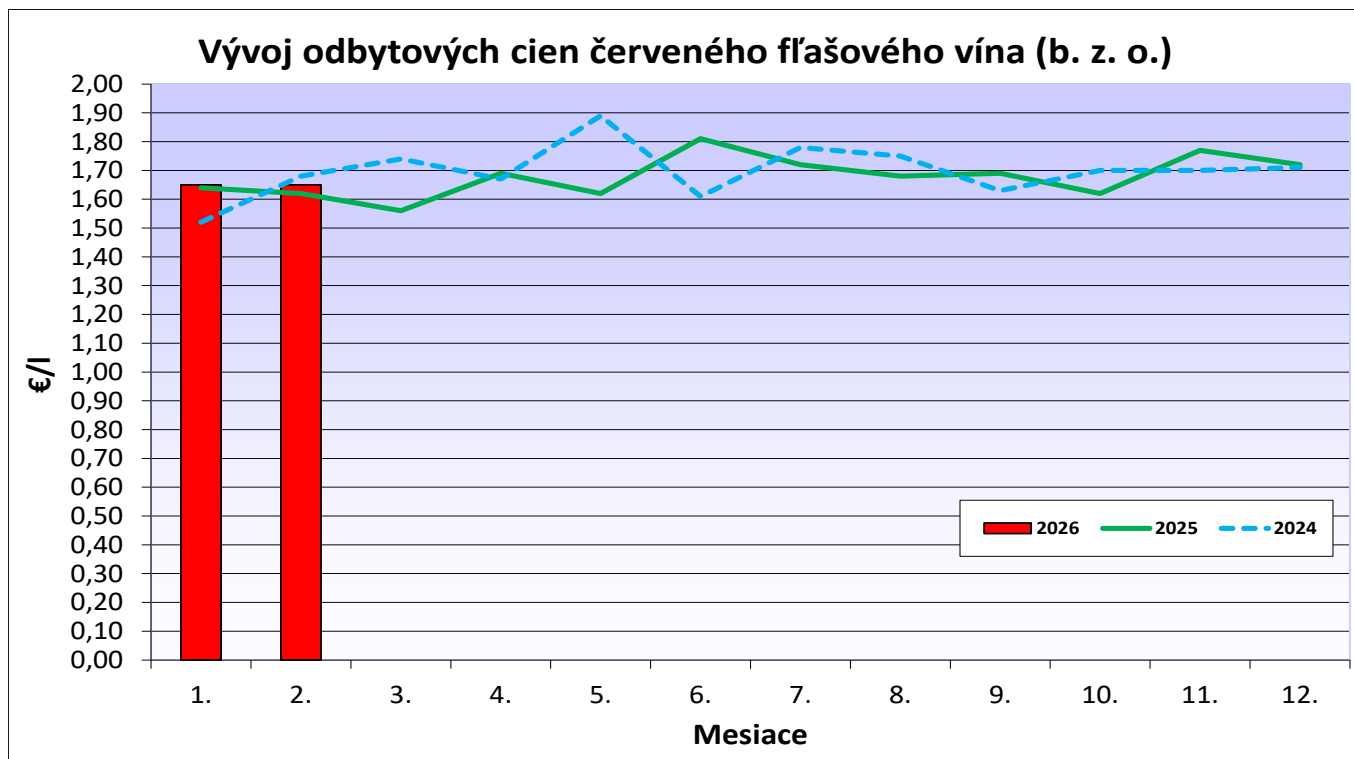
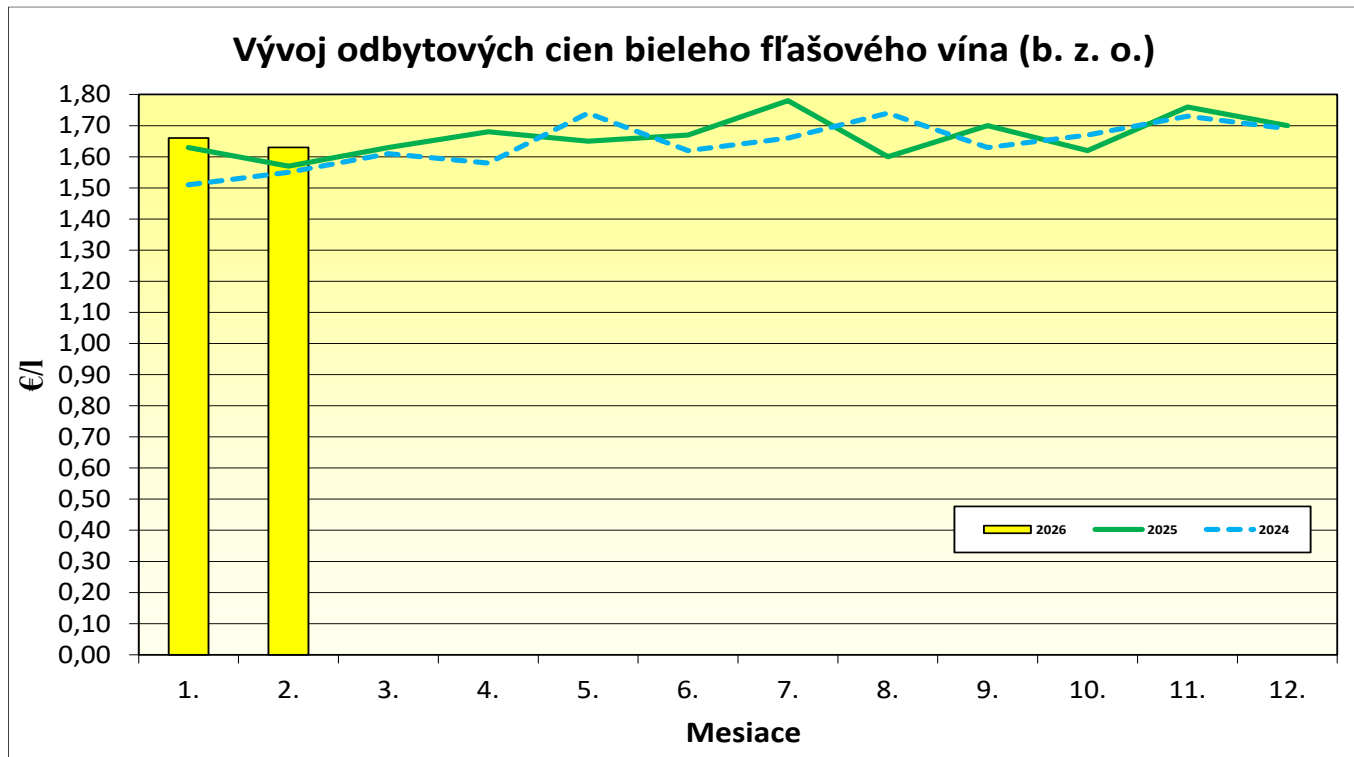
Ceny za február 2026

Ceny sa uvádzajú v €/l, bez DPH, spotrebnej dane a dopravy

Názov produktu	Február 2026			Január 2026	Vývoj medzimesačný	Vývoj medziročný	Predané množstvo	
	Cena							
	Min.	Max.	Priem.	Priem.	%	%	hl	
Vino biele b. z. o.	- fľašové	1,12	12,17	1,63	1,66	-2,1	3,5	2 788,35
	- sudové	0,66	2,50	0,83	0,87	-4,4	0,3	4 678,87
Vino červené b. z. o.	- fľašové	1,12	12,52	1,65	1,65	-0,1	1,9	1 341,85
	- sudové	0,47	2,44	0,86	0,86	-0,1	10,2	1 417,26
Vino s ch. z. o. biele	- fľašové	1,93	8,54	1,99	2,00	-0,7	-26,6	151,82
	- sudové	*1	*1	*1	1,03	-	-	*1
Vino s ch. z. o. červené	- fľašové	1,96	11,00	2,01	1,95	3,3	-22,5	68,32
	- sudové	*1	*1	*1	*1	-	-	*1
Vino s ch. o. p. biele	- fľašové	1,82	12,37	2,81	2,79	1,0	0,7	7 326,21
Akostné biele spolu	- fľašové	1,79	9,21	2,53	2,47	2,4	1,0	6 313,84
	z toho Veltlínske zelené	1,68	8,42	2,14	2,08	2,7	5,9	921,90
	Rizling vlašský	1,67	9,64	1,86	1,82	2,3	0,5	709,70
Akostné s prívlastkom biele fľašové		2,00	33,99	4,60	4,54	1,3	2,2	1 012,36
Vino s ch. o. p. akostné biele	- sudové	0,84	2,24	0,88	0,93	-5,1	-18,4	3 629,06
Tokajské vína spolu		4,44	26,55	4,72	5,78	-18,3	-53,9	156,24
	Tokajské samorodné	5,92	24,03	7,88	7,13	10,5	-1,2	2,15
	Tokajské putňové	13,53	31,33	16,00	16,99	-5,8	-10,1	3,74
Vino s ch. o. p. červené	- fľašové	1,83	21,43	3,05	3,09	-1,5	7,6	2 950,60
Akostné červené spolu	- fľašové	1,79	11,14	2,62	2,67	-1,7	6,2	2 365,71
	z toho: Frankovka modrá	1,68	10,26	2,38	2,41	-1,2	13,2	791,33
	Svätovavrinecké	1,68	5,77	2,44	2,34	4,2	8,1	284,32
Akostné s prívlastkom červ. fľašové		1,85	32,52	4,76	5,06	-5,9	5,0	584,91
Vino s ch. o. p. akostné červené	- sudové	0,85	2,00	0,92	1,00	-8,8	8,4	1 181,75
Sekt		3,72	22,48	3,83	3,97	-3,6	-4,2	1 676,55

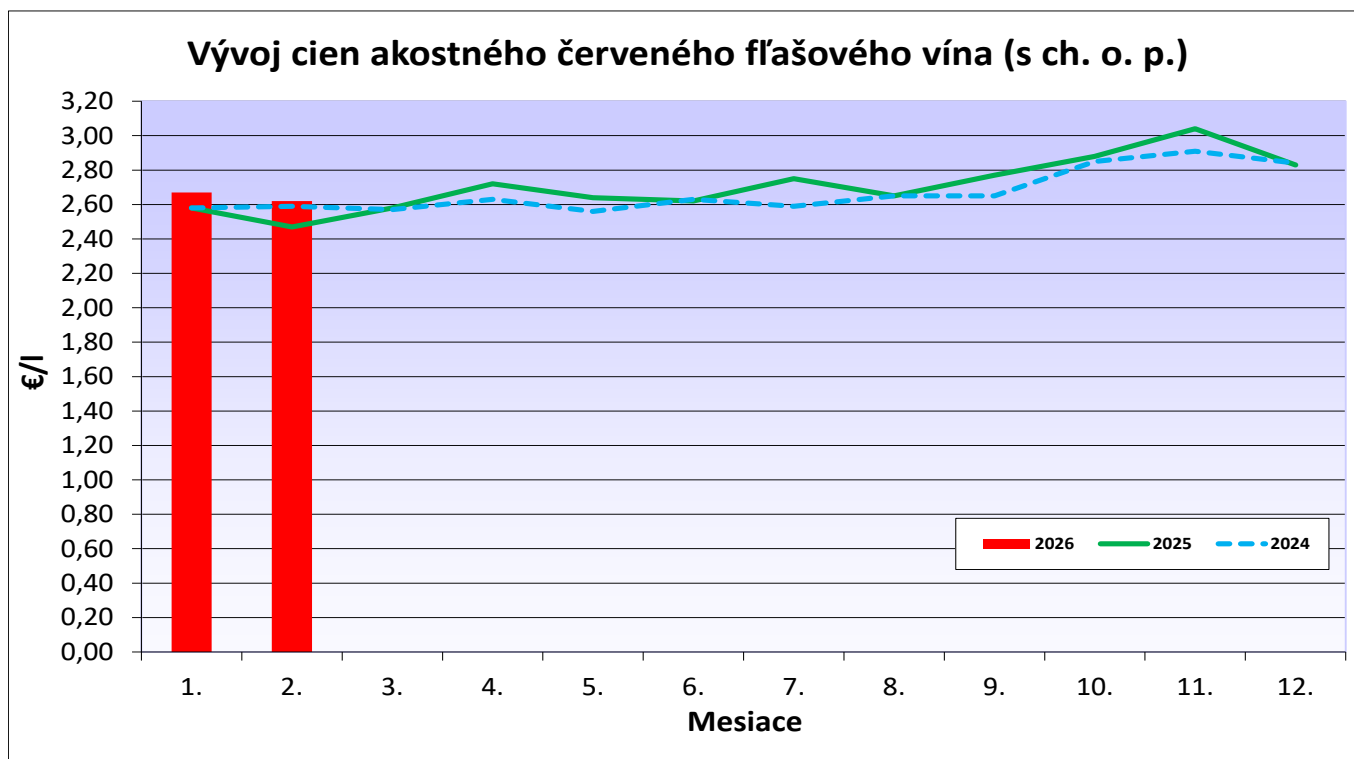
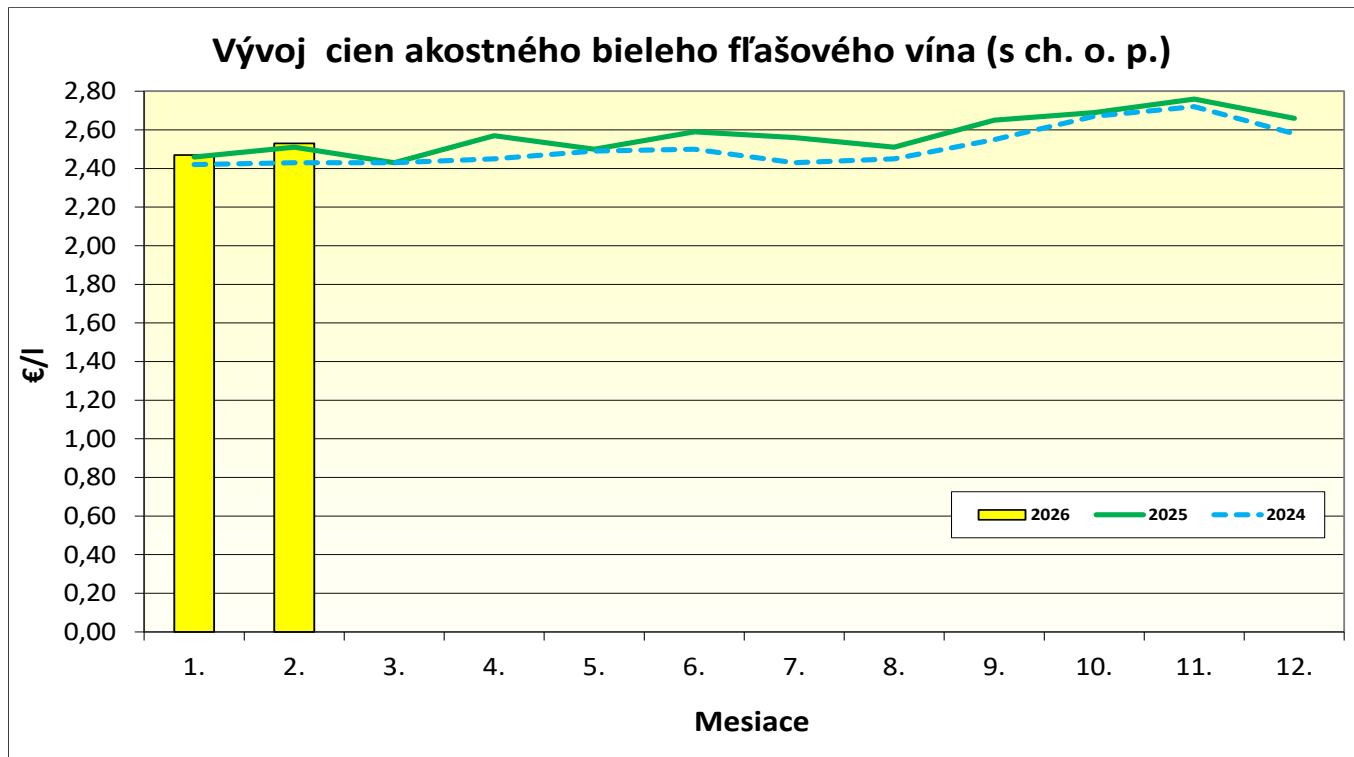
Prameň: ©PPA – Odbor obchodných mechanizmov a ATIS; vysvetlivky: SR - Slovensko spolu, Zso - západoslovenská oblasť (Bratislavský, Trnavský, Trenčiansky a Nitriansky kraj), Sso - stredoslovenská oblasť (Žilinský a Banskobystrický kraj), Vso - východoslovenská oblasť (Košický a Prešovský kraj), *1 - cenu, resp. vývoj nezverejňujeme (menej ako 3 údaje).

Grafy odbytových cien fľašového vína od výrobcov



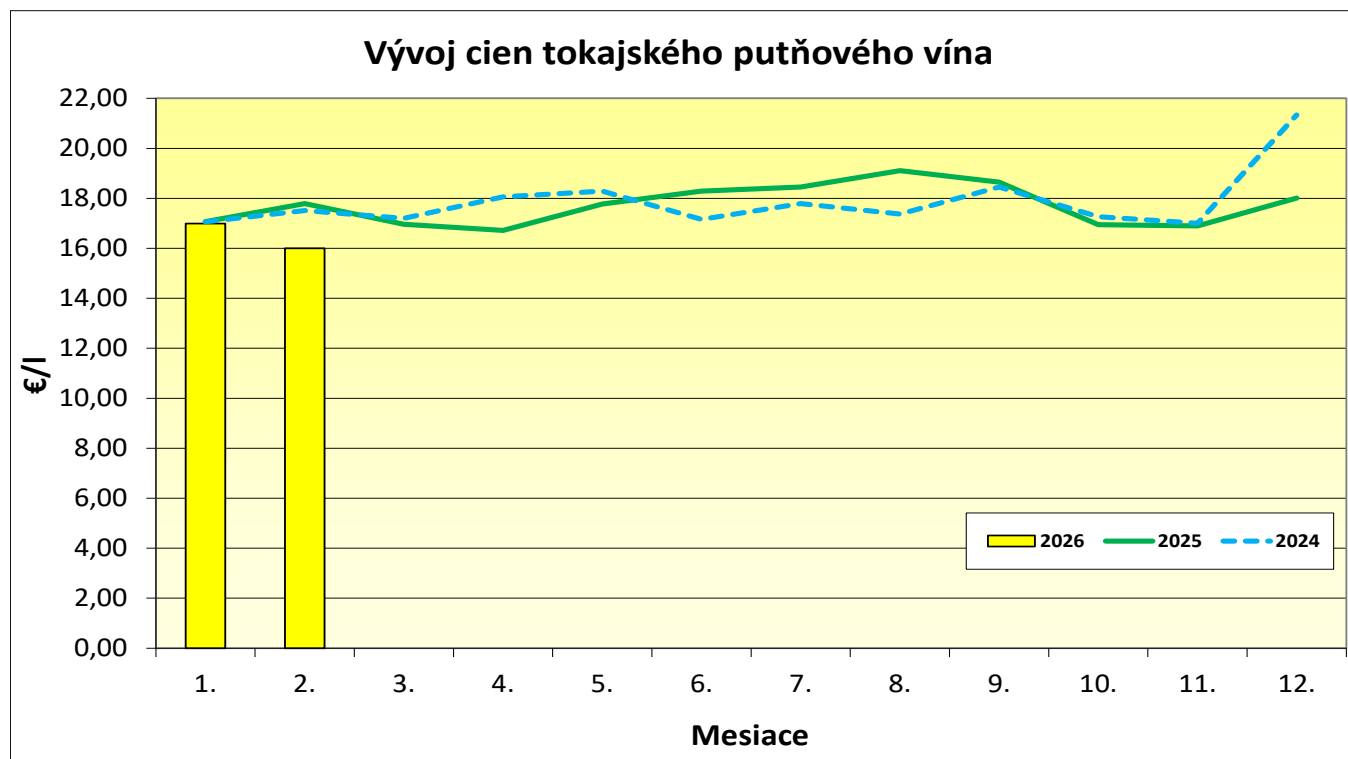
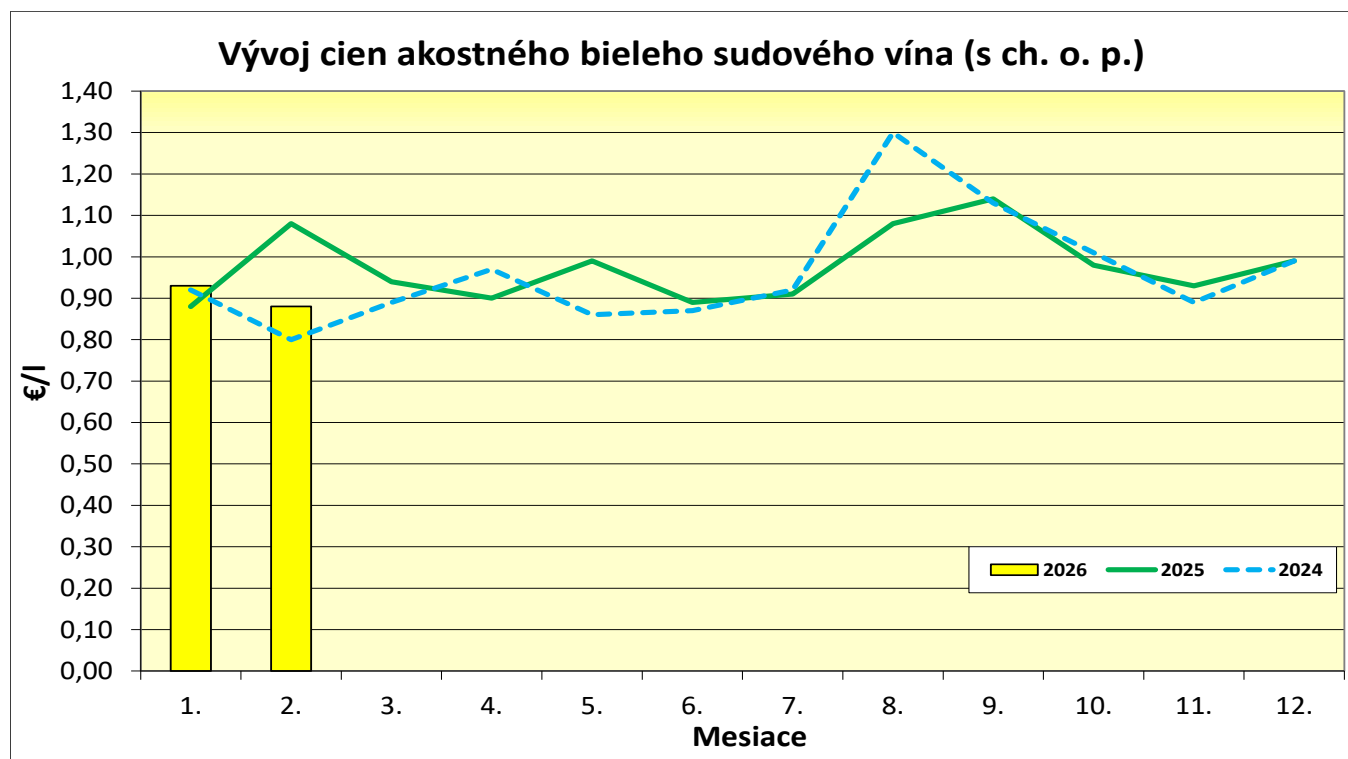
Vysvetlivky: b. z. o. – bez zemepisného označenia

Grafy odbytových cien akostného vína od výrobcov



Vysvetlivky: s ch. o. p. – s chráneným označením pôvodu.

Grafy odbytových cien akostného a tokajského vína od výrobcov



Vysvetlivky: s ch. o. p. – s chráneným označením pôvodu.

Ceny vína v zahraničí – Česká republika

Ceny priemyselných výrobcov vína v ČR

Ceny sa uvádzajú v Kč/l, bez DPH a dopravy

Druh vína	Ceny priemyselných výrobcov vína Január 2026 (vážený priemer)				Predané množstvo (hl)
	Minimálna	Maximálna	Priemerná	Rozdiel oproti decembru 2025 (Kč/l)	
Víno biele					
– fľašové	*1	*1	38,90	-	210
– sudové	-	-	*1	-	18
– tetrapak	-	-	-	-	0
Víno červené					
– fľašové	-	-	*1	-	225
– sudové	-	-	*1	-	12
– tetrapak	-	-	-	-	0
Akostné biele spolu fľašové	48,20	162,00	60,90	-2,90	5 358
z toho: Müller Thurgau	47,70	124,00	55,20	-3,00	735
Veltínske zelené	49,20	74,20	55,70	-3,20	1 019
Akostné červené spolu fľašové	47,60	164,50	59,90	-2,10	1 926
z toho: Frankovka	42,70	69,40	67,00	-5,50	273
Svätovavrinecké	47,70	76,50	63,60	3,10	136
Akostné biele spolu sudové	*1	*1	42,90	-	99
z toho: Müller Thurgau	-	-	*1	-	33
Veltínske zelené	-	-	*1	-	22
Akostné červené spolu sudové	41,20	62,00	51,70	0,30	49
z toho: Frankovka	-	-	-	-	0
Svätovavrinecké	-	-	-	-	1
Šumivé víno	82,30	314,10	98,40	6,10	3 347
Víno s prívlastkom	78,20	201,70	87,50	-4,10	525

Prameň: TIS^{ČR} SZIF; Poznámka: *1 – menej ako 3 údaje

Kurz ECB – priemer za január 2026, 1 EUR = 24,278 CZK

Ceny priemyselných výrobcov vína v ČR v januári

V januári tohto roka bola priemerná odbytová cena bieleho fľašového stolového vína na úrovni 38,90 Kč/l.

Priemerné odbytové ceny akostných fľašových vín sa v medzimesačnom porovnaní znížili: pri bielom víne o 2,90 Kč/l na úroveň 60,90 Kč/l a pri červenom víne o 2,10 Kč/l na 59,90 Kč/l.

Biele a červené akostné sudové vína sa v januári 2026 predávali za priemerné odbytové ceny 42,90 Kč/l, resp. za 51,70 Kč/l (+0,30 Kč/l).

Pri šumivom víne (98,40 Kč/l) bol v ČR zaznamenaný medzimesačný cenový nárast o 6,10 Kč/l.

Víno s prívlastkom bolo v januári 2026 v priemere o 4,10 Kč/l lacnejšie ako v decembri 2025.

©PPA – Odbor obchodných mechanizmov a ATIS /TIS^{ČR} SZIF

Odbytové ceny importovaného hrozna z veľkoobchodu v SR

Ceny za 12. týždeň 2026

Ceny 1. triedy sa uvádzajú v €/kg, bez DPH

Názov produktu	Cena	Zso	Sso	Vso	SR		Vývoj v %	
					12. t. 2026 €/kg	10. t. 2026 €/kg	12. t. / 10. t. 2026	Medziročný
Hrozno stolové biele import	Min.	*1	3,05	2,99	2,99	2,09	43,1	0,0
	Max.		4,09	5,49	5,49	5,49	0,0	22,0
	Priem.		3,56	4,16	3,78	3,64	4,0	6,6
Hrozno stolové modré import	Min.	-	*1	*1	*1	*1	-	-
	Max.							
	Priem.							
Hrozno stolové červené import	Min.	-	*1	*1	3,19	2,09	52,6	18,6
	Max.				4,00	3,99	0,3	-9,1
	Priem.				3,81	3,33	14,4	5,5

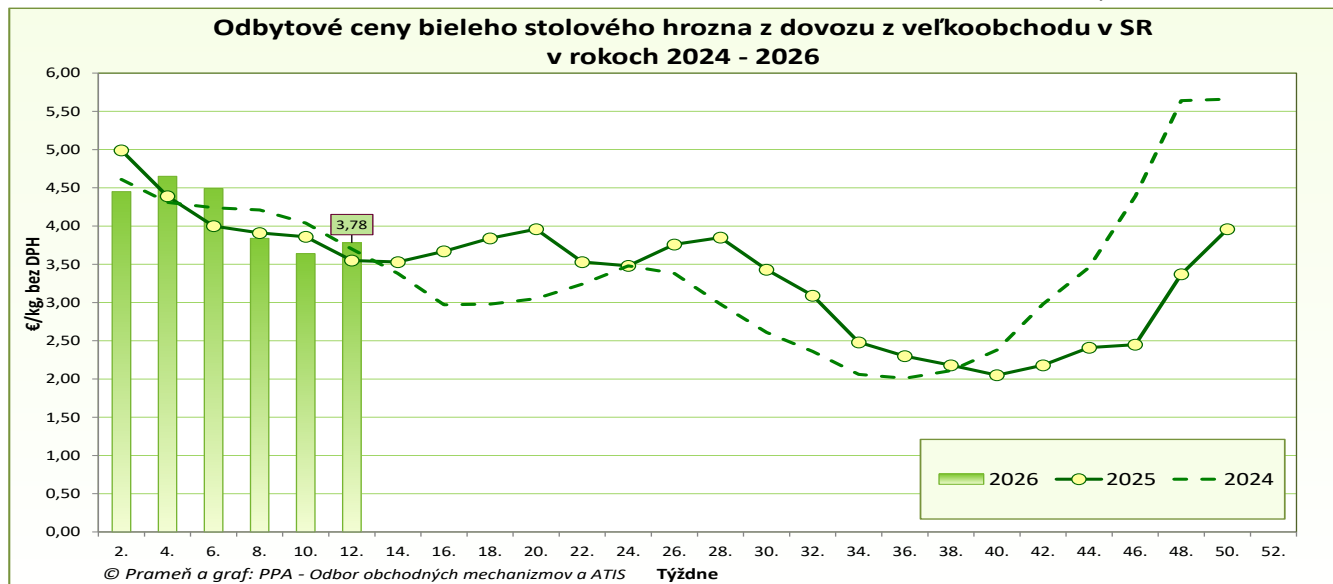
Prameň: PPA – Obor obchodných mechanizmov a ATIS; vysvetlivky: SR - Slovensko spolu, Zso - západoslovenská oblasť (Bratislavský, Trnavský, Trenčiansky a Nitriansky kraj), Sso - stredoslovenská oblasť (Žilinský a Banskobystrický kraj), Vso - východoslovenská oblasť (Košický a Prešovský kraj), *1 - cenu, resp. vývoj nezverejňujeme (menej ako 3 údaje)

Ceny stolového hrozna z dovozu

V porovnaní s 10. týždňom 2026 sa v 12. týždni tohto roka priemerná odbytová cena bieleho stolového hrozna z dovozu zvýšila, a to o 4,0 % na úroveň 3,78 €/kg. Priemernú odbytovú cenu modrého importovaného stolového hrozna v 12. týždni 2026 neuvádzame pre malý počet hlásení od respondentov. Odbytová cena červeného stolového hrozna stúpla v 12. týždni 2026 na úroveň 3,81 €/kg (+14,4 %).

Medziročne stolové hrozno z dovozu zdraželo: biele hrozno o 6,6 % a červené hrozno o 5,5 %.

©PPA – Odbor obchodných mechanizmov a ATIS



Spotrebiteľské ceny hrozna v SR v rokoch 2023 - 2025

Ceny sa uvádzajú v €/kg s DPH

Hrozno stolové	1.	2.	3.	4.	5.	6.	7.	8.	9.	10.	11.	12.
2024	5,44	4,91	4,36	3,75	3,67	4,11	3,71	2,99	2,75	4,19	5,61	5,94
2025	5,15	4,69	4,11	4,12	4,24	3,87	3,91	3,29	2,93	2,89	3,87	4,17
2026	4,43	4,24										
Vývoj 2026/25 v %	-13,8	-9,7										

Prameň: ŠÚ SR

Ceny stolového hrozna na zahraničných trhoch

Česká republika

Veľkoobchodné ceny importovaného stolového hrozna v ČR

Ceny za 11. týždeň 2026

Ceny sa uvádzajú v Kč/kg, bez DPH a dopravy

Druh	Cena			Vývoj 11. t. /9. t. 2026 (v Kč)
	Minimálna	Maximálna	Priemerná	
Hrozno stolové biele	78,00	122,50	95,70	-9,20
Hrozno stolové modré	59,00	104,90	88,50	10,50

Prameň: TIS ČR SZIF č. 5/2026

Kurz ECB ku dňu 13. 3. 2026, 1 EUR = 24,437 CZK

Maďarsko

Veľkoobchodné ceny importovaného stolového hrozna v Maďarsku (Budapešť)

Ceny sa uvádzajú v HUF/kg, bez DPH a dopravy

Druh	13. týždeň 2026	12. týždeň 2026	Vývoj v % 13. t. /12. t. 2026	Vývoj v % 13. t. 2026 /2025
	Hrozno stolové biele	2 000	2 000	0,0
Hrozno stolové červené	1 825	1 775	2,8	-

Prameň: AKI – PAIR

Kurz ECB zo dňa 27. 3. 2026, 1 EUR = 389,730 HUF

Poľsko

Veľkoobchodné ceny importovaného stolového hrozna v Poľsku

Ceny sa zisťovali 2. 3. - 4. 3. 2026

Ceny sa uvádzajú v PLN/kg

Druh	Bronisze		Kalisz		Lódź		Poznań	
	4. 3. 2026		3. 3. 2026		3. 3. 2026		2. 3. 2026	
	min.	max.	min.	max.	min.	max.	min.	max.
Hrozno stolové	16,00	20,00	15,00	20,00	22,00	23,00	19,00	28,00

Prameň: Ministerstwo rolnictwa i rozwoju wsi

Kurz ECB ku dňu 4. 3. 2026, 1 EUR = 4,2588 PLN

Chorvátsko

Veľkoobchodné ceny importovaného stolového hrozna v Chorvátsku

Ceny za 12. týždeň 2026

Ceny sa uvádzajú v €/kg, bez DPH

Druh	Cena		
	Minimálna	Maximálna	Priemerná
Hrozno stolové biele	1,80	6,00	3,65
Hrozno stolové modré	3,00	6,00	3,92

Prameň: TISUP

Nemecko

Veľkoobchodné ceny importovaného stolového hrozna v Nemecku

Ceny za 12. týždeň 2026

Ceny sa uvádzajú v €/100 kg, bez DPH

Hrozno stolové/odroda	Krajina pôvodu	Priemerné ceny				
		Frankfurt	Hamburg	Kolín	Mníchov	Berlín
Crimson Seedless	Južná Afrika	411	356	-	404	-
Red Globe	Čile	329	-	-	-	300
Ostatné odrody	Južná Afrika	392	289	-	422	350
Ostatné odrody	Južná Afrika	344	300	-	407	360
Ostatné odrody	Južná Afrika	355	333	-	411	400
Thompson Seedless	Južná Afrika	-	256	-	400	-

Prameň: fruchtportal.de

Ceny vína na zahraničných trhoch

Taliansko

Odbytové ceny stolového vína v Taliansku

Ceny sa uvádzajú v €/ettogrado

Druh vína	12. týždeň 2026	11. týždeň 2026	Vývoj v % 12. t. /11. t. 2026	Vývoj v % 12. t. 2026 /2025
Víno biele	4,78	4,78	-0,1	-14,6
Víno červené	5,01	5,07	-1,3	-9,9

Prameň: ISMEA

Pozn.: €/ettogrado = cena v eurách zodpovedajúca 100 litrom vína s obsahom alkoholu 1 stupeň

Francúzsko

Odbytové ceny stolového vína vo Francúzsku

Ceny sa uvádzajú v €/hl

Druh vína	Február 2026	Január 2025	Vývoj v % Február / Január 2026	Vývoj v % Február 2026 /2025
Víno biele (b. z. o.)	77,90	71,59	8,8	-15,9
Víno biele (s ch. z. o.)	112,73	116,14	-2,9	0,8
Víno ružové (b. z. o.)	74,36	71,58	3,9	6,2
Víno ružové (s ch. z. o.)	85,73	86,08	-0,4	1,7
Víno červené (b. z. o.)	71,72	72,40	-0,9	7,7
Víno červené (s ch. z. o.)	92,29	92,26	0,0	1,2

Prameň: : franceagrimer.fr

Maďarsko

Odbytové ceny stolového vína v Maďarsku

Ceny sa uvádzajú v HUF/hl bez DPH, spotrebnej dane a dopravy

Druh vína	Predané množstvo/ cena	12. týždeň 2026	11. týždeň 2026	Vývoj v % 12. t. /11. t. 2026	Vývoj v % 12. t. 2026 /2025
Víno biele (b. z. o.)	hl	-	-	-	-
	HUF/l	-	-	-	-
Víno biele (s ch. z. o.)	hl	8 137,03	2 781,70	192,5	177,9
	HUF/l	32 770,29	43 533,84	-24,7	-23,0
Víno červené a ružové (b. z. o.)	hl	-	-	-	-
	HUF/l	-	-	-	-
Víno červené a ružové (s ch. z. o.)	hl	2 109,71	2 049,73	2,9	-83,6
	HUF/l	47 862,33	46 992,80	1,8	99,3

Prameň: AKI – PAIR

Kurz ECB ku dňu 20. 3. 2026, 1 EUR = 392,480 HUF

Vysvetlivky: b. z. o. - bez zemepisného označenia,
s ch. z. o. - s chráneným zemepisným označením,
s ch. o. p. - s chráneným označením pôvodu.

Vydavateľ a spracovateľ cenových informácií:

Pôdohospodárska platobná agentúra
PPA - Odbor obchodných mechanizmov a ATIS
Hraničná 12
815 26 Bratislava
www.apa.sk

Číslo 3/2026; Ročník 24.; 1. 4. 2026

Komoditný manažér:

Mgr. Dávid Čičmanec
Mobil: 0918/612 199
e-mail: David.Cicmanec@apa.sk

e-mail: atis@apa.sk