



## Správa o trhu s vínom a hroznom

**Marec 2026**

Číslo 4/2026  
Ročník 24.  
7. 5. 2026



Agrárne trhové informácie Slovenska

## **Obsah:**

- 3. Vývoj odbytových cien vína od výrobcov v marci**
- 4. Odbytové ceny vína od výrobcov v SR**
- 5. Grafy odbytových cien fľašového vína od výrobcov**
- 6. Grafy odbytových cien akostného vína od výrobcov**
- 7. Grafy odbytových cien akostného a tokajského vína od výrobcov**
- 8. Ceny priemyselných výrobcov vína v ČR**
- 9. Odbytové ceny importovaného hrozna z veľkoobchodu v SR**
- 9. Spotrebiteľské ceny hrozna v SR v rokoch 2023 - 2025**
- 10. Ceny stolového hrozna na zahraničných trhoch**
  - Česká republika**
  - Maďarsko**
  - Poľsko**
  - Chorvátsko**
  - Nemecko**
- 11. Ceny vína na zahraničných trhoch**
  - Taliansko**
  - Francúzsko**
  - Maďarsko**

## Vývoj odbytových cien vína od výrobcov v marci

### Vína bez zemepisného označenia (b. z. o.)

Pri bielych a červených fľašových **vínach bez zemepisného označenia (b. z. o.)** sme zaznamenali medzimesačný cenový pokles na úroveň 1,60 €/l (-1,5 %), resp. na 1,58 €/l (-3,9 %). Kým biele sudové víno (0,91 €/l) zdraželo o 9,2 %, cena červeného vína (0,78 €/l) sa znížila o 8,7 %.

### Vína s chráneným zemepisným označením (s ch. z. o.)

Biele (-3,8 %) a červené (-4,7 %) fľašové **vína s chráneným zemepisným označením (s ch. z. o.)** sa v marci 2026 predávali zhodne za priemernú odbytovú cenu 1,91 €/l.

### Vína s chráneným označením pôvodu (s ch. o. p.)

Priemerné odbytové ceny akostných fľašových **vín s chráneným označením pôvodu (s ch. o. p.)** v medzimesačnom porovnaní oslabili: pri bielom víne o 1,1 % na úroveň 2,50 €/l a pri červenom víne o 0,4 percenta na 2,61 €/l.

Biele (4,47 €/l) fľašové vína s prívlastkom v priemere zlacneli o 2,9 % a naopak, ceny červených vín (4,79 €/l) vzrástli o 0,6 %.

Ceny akostných sudových vín stúpili na úroveň 0,90 €/l (+2,2 %) pri bielom víne a na úroveň 1,09 €/l (+19,1 %) pri červenom víne.

### Tokajské vína

Kým samorodné **tokajské vína** v porovnaní s predchádzajúcim mesiacom zlacneli na 7,52 €/l (-4,6 %), cena putňových vín sa v priemere zvýšila na úroveň 16,95 €/l (+5,9 %).

### Sekt

**Sekt** (3,80 €/l) bol v marci 2026 o 0,7 % lacnejší ako vo februári 2026.

## Medziročný vývoj cien vína od výrobcov

Kým biele fľašové **víno bez zemepisného označenia (b. z. o.)** bolo v marci 2026 o 1,7 % lacnejšie ako vlni, cena červeného vína stúpila o 1,4 %. Ceny sudových vín sa znížili o 12,4 % (biele) a o 27,4 % (červené).

Priemerné odbytové ceny fľašových **vín s chráneným zemepisným označením (s ch. z. o.)** v medziročnom porovnaní oslabili: pri bielom víne o 16,5 % a pri červenom víne o 7,7 %.

Priemerné odbytové ceny akostných fľašových **vín s chráneným označením pôvodu (s ch. o. p.)** stúpili o 2,8 % pri bielom víne a o 1,2 % pri červenom víne.

Kým biele akostné fľašové víno s prívlastkom zdraželo (+1,1 %), cena červeného vína klesla (-3,3 %).

Biele akostné sudové víno zlacnelo o 3,9 % a naopak, cena červeného vína vzrástla o 7,4 %.

Pri samorodnom **tokajskom víne** sme zaznamenali medziročný cenový nárast o 1,5 %. Cena putňového vína sa v porovnaní s rovnakým obdobím minulého roka nezmenila.

**Sekt** sa v marci 2026 predával za priemernú cenu o 5,7 % vyššiu ako v marci 2025.

## Vývoj predaja vína od výrobcov v marci

V marci 2026 sa v porovnaní s predchádzajúcim mesiacom predaj akostných fľašových **vín s chráneným označením pôvodu (s ch. o. p.)** zvýšil.

Bieleho akostného fľašového vína sa v medzimesačnom porovnaní predalo o 45,9 % viacej, spolu 9 211,53 hl, a predaj červeného akostného vína stúpol o 34,0 % na 3 169,73 hl.

Pri **tokajskom víne** (52,66 hl) sme v marci 2026 zaznamenali medzimesačný pokles predaja až o 66,3 percenta.

V marci 2026 sa predalo 2 324,35 hl **sektu** (+38,6 %).

©PPA – Odbor obchodných mechanizmov a ATIS

## Odbytové ceny vína od výrobcov v SR

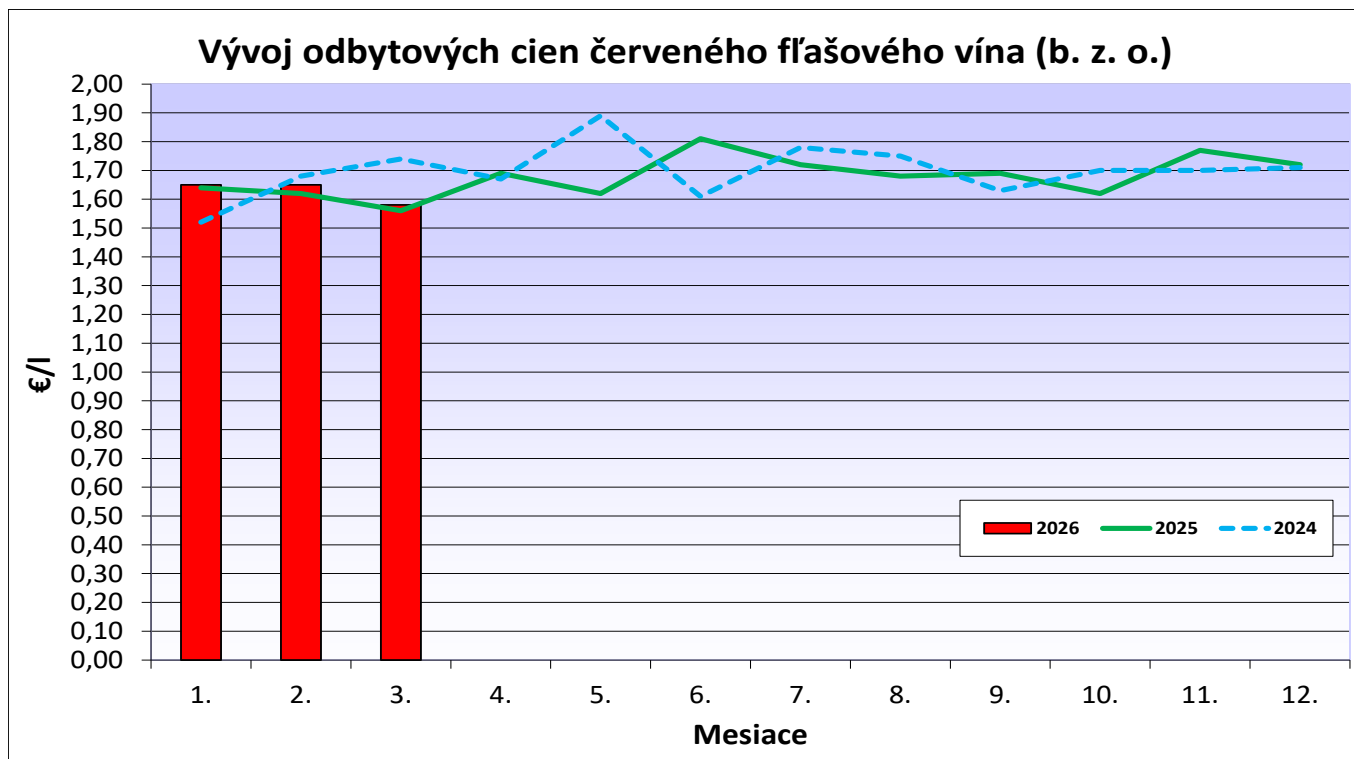
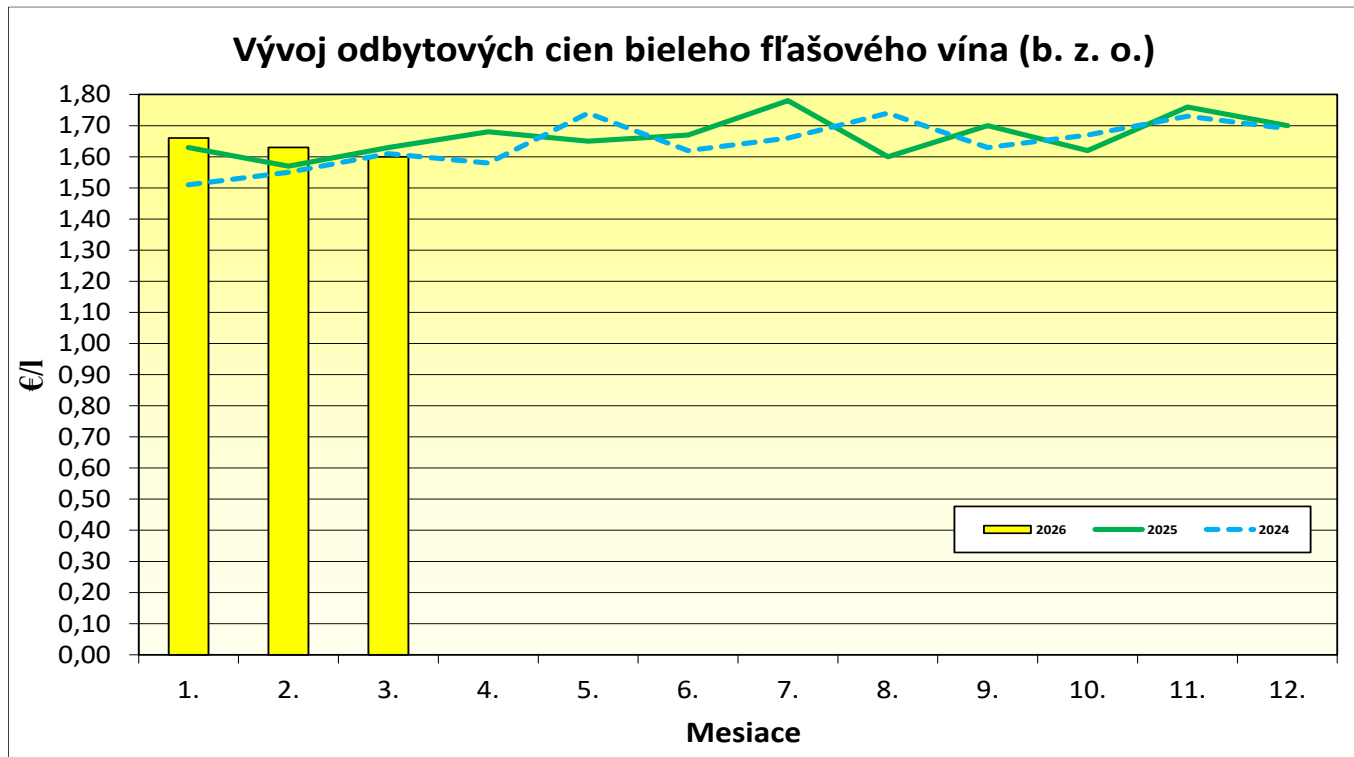
Ceny za marec 2026

Ceny sa uvádzajú v €/l, bez DPH, spotrebnej dane a dopravy

Názov produktu	Marec 2026			Február 2026	Vývoj medzimesačný	Vývoj medziročný	Predané množstvo	
	Cena			Priem.				
	Min.	Max.	Priem.	Priem.	%	%	hl	
Vino biele b. z. o.	- fľašové	1,10	12,87	<b>1,60</b>	1,63	-1,5	-1,7	4 433,16
	- sudové	0,65	2,80	<b>0,91</b>	0,83	9,2	-12,4	3 134,46
Vino červené b. z. o.	- fľašové	1,11	14,40	<b>1,58</b>	1,65	-3,9	1,4	1 871,29
	- sudové	0,49	2,55	<b>0,78</b>	0,86	-8,7	-27,4	2 563,52
Vino s ch. z. o. biele	- fľašové	1,88	8,54	<b>1,91</b>	1,99	-3,8	-16,5	280,91
	- sudové	*1	*1	*1	*1	-	-	*1
Vino s ch. z. o. červené	- fľašové	1,89	10,67	<b>1,91</b>	2,01	-4,7	-7,7	148,91
	- sudové	*1	*1	*1	*1	-	-	*1
Vino s ch. o. p. biele	- fľašové	1,82	17,09	<b>2,78</b>	2,81	-1,3	0,1	10 699,98
Akostné biele spolu	- fľašové	1,76	10,95	<b>2,50</b>	2,53	-1,1	2,8	9 211,53
	z toho Veltlínske zelené	1,68	8,70	<b>2,05</b>	2,14	-4,4	3,0	1 317,00
	Rizling vlašský	1,68	9,64	<b>1,89</b>	1,86	1,5	3,8	1 097,59
Akostné s prívlastkom biele fľašové		2,00	40,00	<b>4,47</b>	4,60	-2,9	1,1	1 488,45
Vino s ch. o. p. akostné biele	- sudové	0,85	2,19	<b>0,90</b>	0,88	2,2	-3,9	3 835,91
Tokajské vína spolu		4,75	27,39	<b>5,84</b>	4,72	23,7	-43,2	52,66
	Tokajské samorodné	5,59	24,03	<b>7,52</b>	7,88	-4,6	1,5	3,54
	Tokajské putňové	12,97	32,44	<b>16,95</b>	16,00	5,9	0,0	5,37
Vino s ch. o. p. červené	- fľašové	1,79	20,41	<b>3,01</b>	3,05	-1,0	-1,2	3 913,04
Akostné červené spolu	- fľašové	1,76	11,10	<b>2,61</b>	2,62	-0,4	1,2	3 169,73
	z toho: Frankovka modrá	1,68	10,79	<b>2,39</b>	2,38	0,3	2,3	1 083,17
	Svätovavrinecké	1,68	5,77	<b>2,20</b>	2,44	-9,8	-6,5	233,23
Akostné s prívlastkom červ. fľašové		1,85	45,00	<b>4,79</b>	4,76	0,6	-3,3	663,29
Vino s ch. o. p. akostné červené	- sudové	0,85	2,00	<b>1,09</b>	0,92	19,1	7,4	420,74
Sekt		3,67	22,11	<b>3,80</b>	3,83	-0,7	5,7	2 324,35

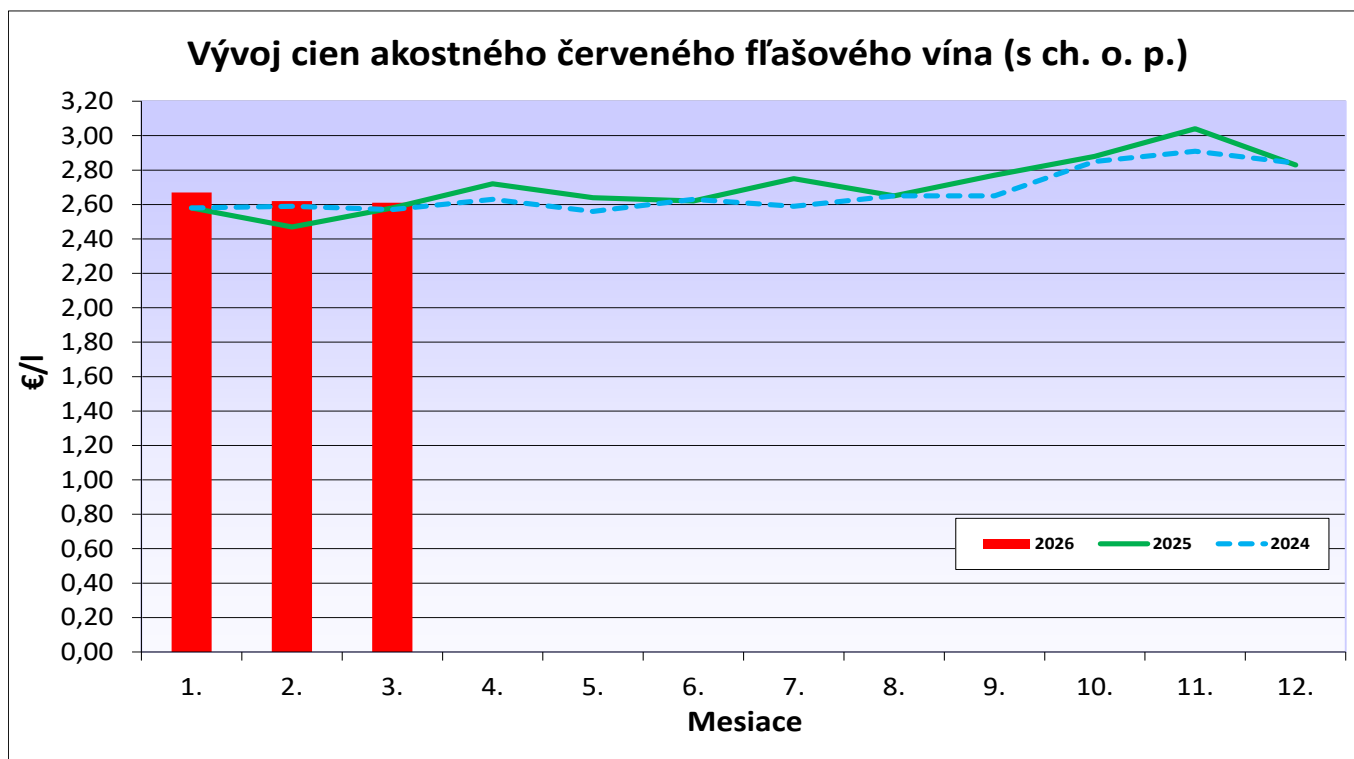
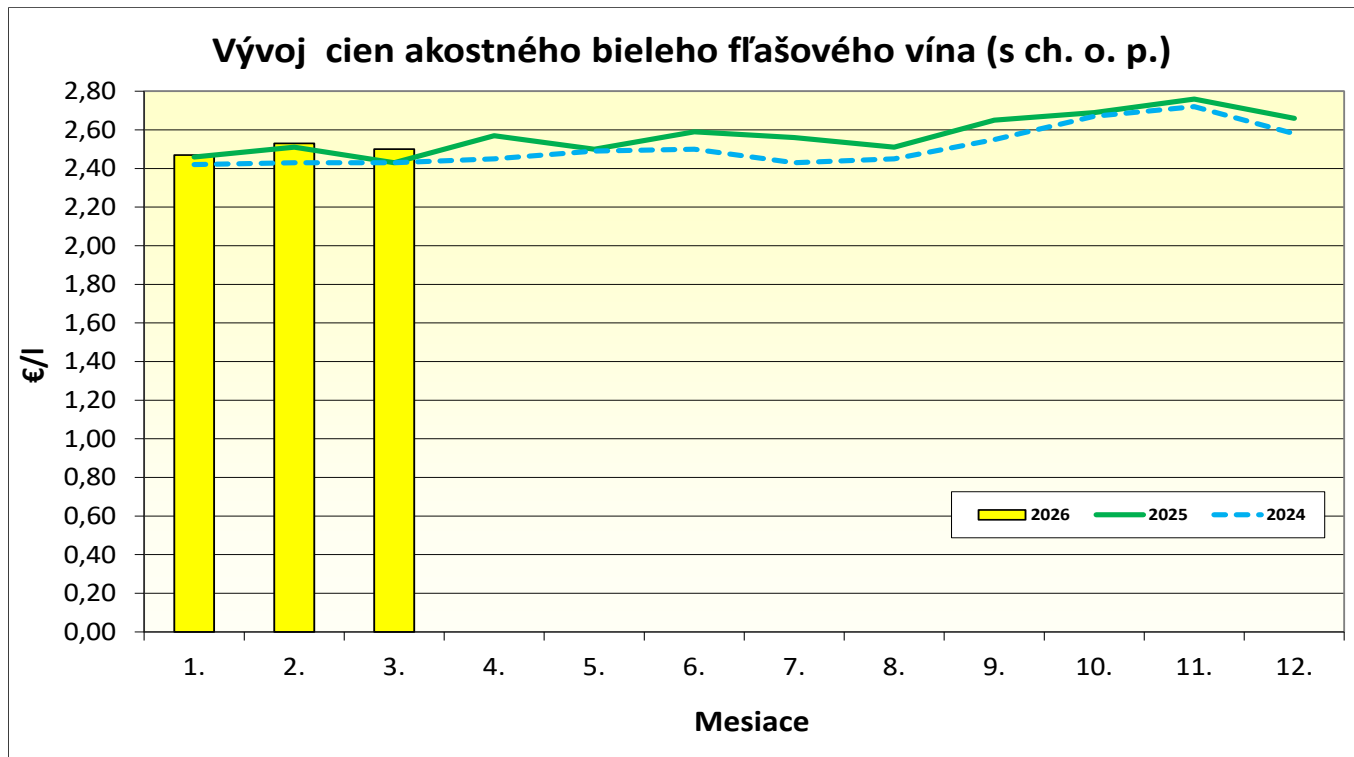
Prameň: ©PPA – Odbor obchodných mechanizmov a ATIS; vysvetlivky: SR - Slovensko spolu, Zso - západoslovenská oblasť (Bratislavský, Trnavský, Trenčiansky a Nitriansky kraj), Sso - stredoslovenská oblasť (Žilinský a Banskobystrický kraj), Vso - východoslovenská oblasť (Košický a Prešovský kraj), \*1 - cenu, resp. vývoj nezverejňujeme (menej ako 3 údaje).

## Grafy odbytových cien fľašového vína od výrobcov



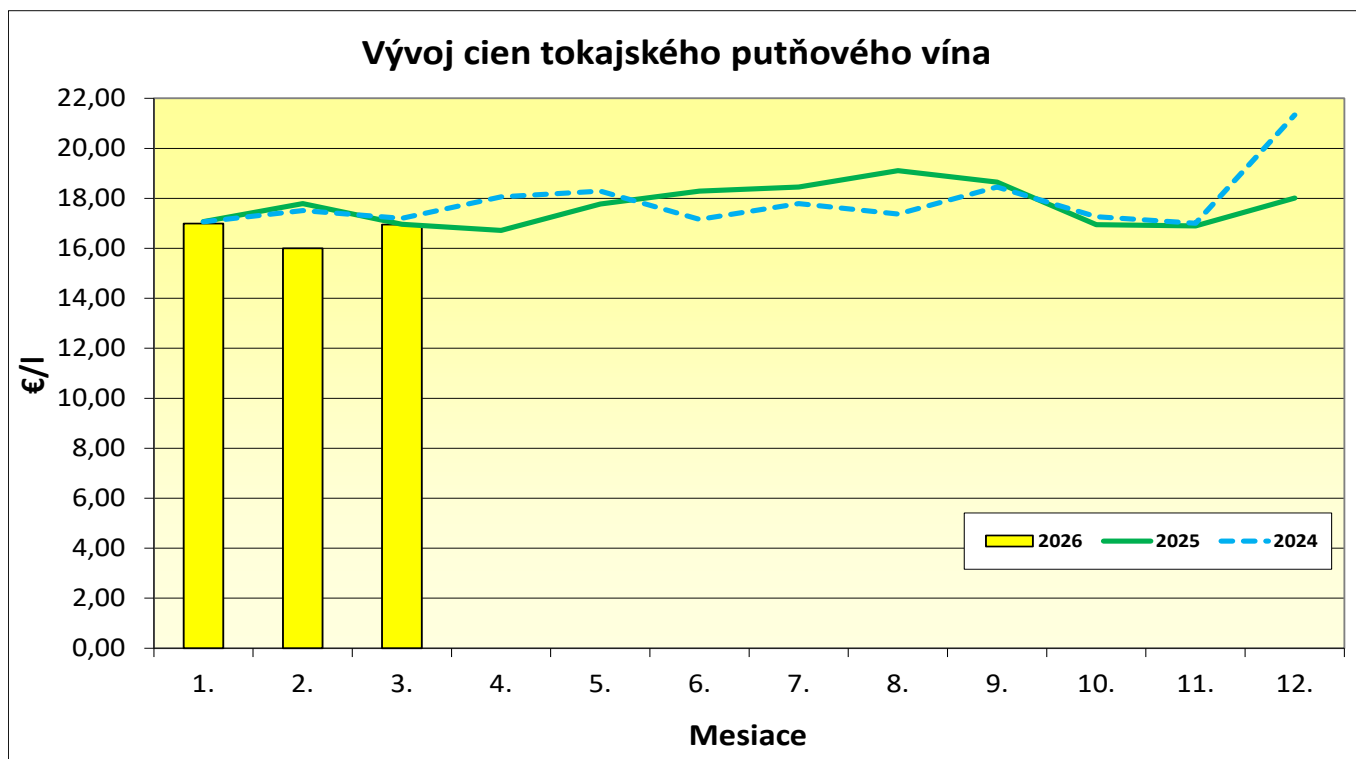
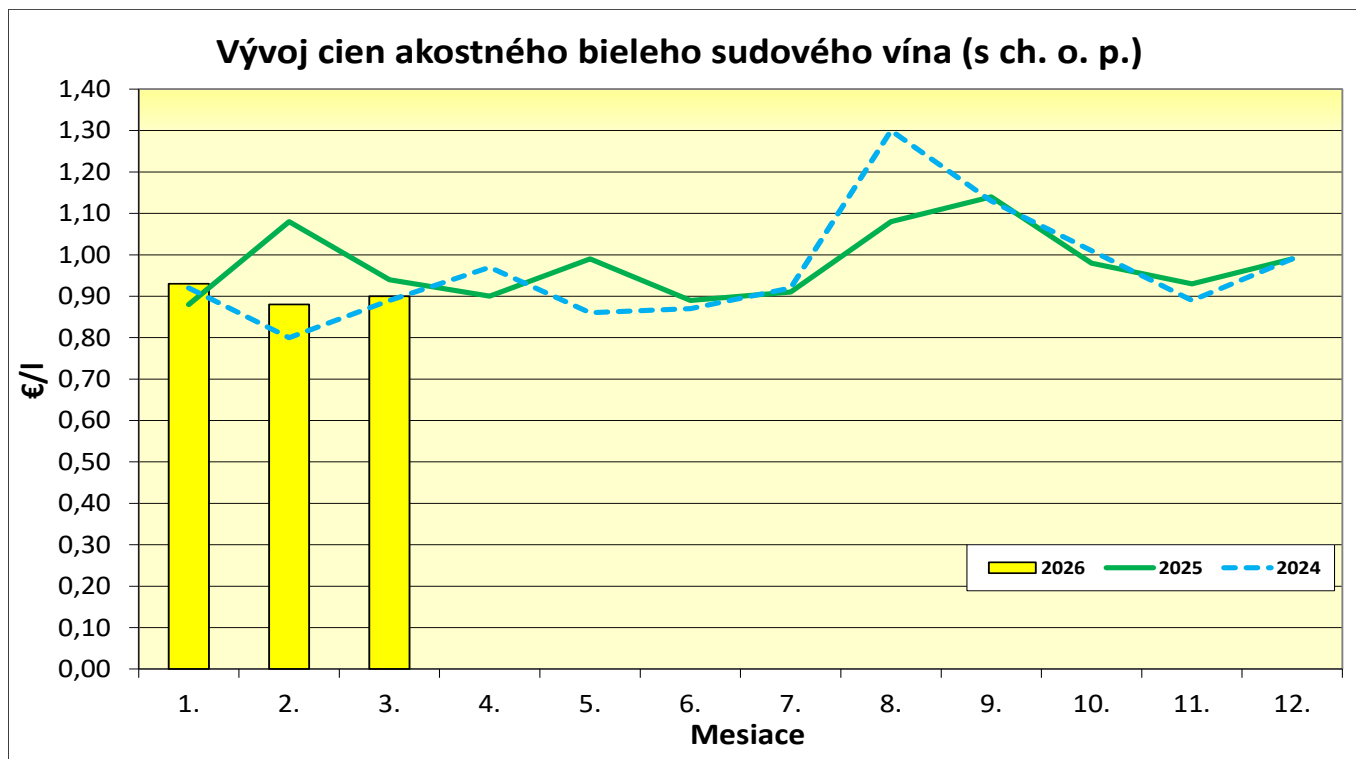
Vysvetlivky: b. z. o. – bez zemepisného označenia

## Grafy odbytových cien akostného vína od výrobcov



Vysvetlivky: s ch. o. p. – s chráneným označením pôvodu.

## Grafy odbytových cien akostného a tokajského vína od výrobcov



Vysvetlivky: s ch. o. p. – s chráneným označením pôvodu.

## Ceny vína v zahraničí – Česká republika

### Ceny priemyselných výrobcov vína v ČR

Ceny sa uvádzajú v Kč/l, bez DPH a dopravy

Druh vína	Ceny priemyselných výrobcov vína Február 2026 (vážený priemer)				Predané množstvo (hl)
	Minimálna	Maximálna	Priemerná	Rozdiel oproti januáru 2026 (Kč/l)	
<b>Víno biele</b>					
– fľašové	*1	*1	*1	-	246
– sudové	*1	*1	*1	-	25
– tetrapak	-	-	-	-	0
<b>Víno červené</b>					
– fľašové	*1	*1	*1	-	255
– sudové	*1	*1	*1	-	20
– tetrapak	-	-	-	-	0
<b>Akostné biele spolu fľašové</b>	48,50	162,00	<b>60,40</b>	-0,50	7 137
z toho: Müller Thurgau	48,20	124,00	<b>54,90</b>	-0,30	793
Veltínske zelené	48,50	63,70	<b>56,40</b>	0,70	1 543
<b>Akostné červené spolu fľašové</b>	47,70	164,50	<b>58,60</b>	-1,30	2 217
z toho: Frankovka	48,60	70,90	<b>67,70</b>	0,70	278
Svätovavrinecké	47,90	67,20	<b>62,30</b>	-1,30	146
<b>Akostné biele spolu sudové</b>	*1	*1	<b>42,90</b>	0,00	149
z toho: Müller Thurgau	-	-	*1	-	43
Veltínske zelené	-	-	*1	-	37
<b>Akostné červené spolu sudové</b>	41,50	62,00	<b>54,70</b>	3,00	67
z toho: Frankovka	-	-	-	-	0
Svätovavrinecké	-	-	-	-	0
<b>Šumivé víno</b>	83,10	314,10	<b>86,30</b>	-12,10	3 004
<b>Víno s prívlastkom</b>	78,50	201,70	<b>82,70</b>	-4,80	502

Prameň: TIS<sup>ČR</sup> SZIF; Poznámka: \*1 – menej ako 3 údaje

Kurz ECB – priemer za február 2026, 1 EUR = 24,259 CZK

### Ceny priemyselných výrobcov vína v ČR vo februári

Priemerné odbytové ceny fľašových stolových vín za február 2026 Státní zemědělský intervenční fond (SZIF) ČR neuvádza pre malý počet hlásení od respondentov.

Priemerné odbytové ceny akostných fľašových vín sa v medzimesačnom porovnaní znížili: pri bielom víne o 0,50 Kč/l na úroveň 60,40 Kč/l a pri červenom víne o 1,30 Kč/l na 58,60 Kč/l.

Červené akostné sudové vína sa vo februári 2026 predávali za priemernú odbytovú cenu 54,70 Kč/l. Cena bieleho vína sa ustálila na úrovni 42,90 Kč/l.

Pri šumivom víne (86,30 Kč/l) bol v ČR zaznamenaný medzimesačný cenový pokles o 12,10 Kč/l.

Víno s prívlastkom bolo vo februári 2026 v priemere o 4,80 Kč/l lacnejšie ako v januári 2026.

©PPA – Odbor obchodných mechanizmov a ATIS /TIS<sup>ČR</sup> SZIF

## Odbytové ceny importovaného hrozna z veľkoobchodu v SR

Ceny za 16. týždeň 2026

Ceny 1. triedy sa uvádzajú v €/kg, bez DPH

Názov produktu	Cena	Zso	Sso	Vso	SR		Vývoj v %	
					16. t. 2026 €/kg	14. t. 2026 €/kg	16. t. / 14. t. 2026	Medziročný
Hrozno stolové biele import	Min.	*1	3,49	3,49	3,49	3,19	9,4	16,7
	Max.		4,29	4,99	4,99	4,99	0,0	10,9
	Priem.		<b>4,02</b>	<b>4,37</b>	<b>4,12</b>	<b>3,88</b>	<b>6,2</b>	<b>12,2</b>
Hrozno stolové modré import	Min.	-	*1	*1	*1	*1	-	-
	Max.							
	Priem.							
Hrozno stolové červené import	Min.	-	*1	*1	2,12	3,09	-31,4	-37,3
	Max.				4,99	4,99	0,0	13,4
	Priem.				<b>3,47</b>	<b>3,97</b>	<b>-12,5</b>	<b>-9,5</b>

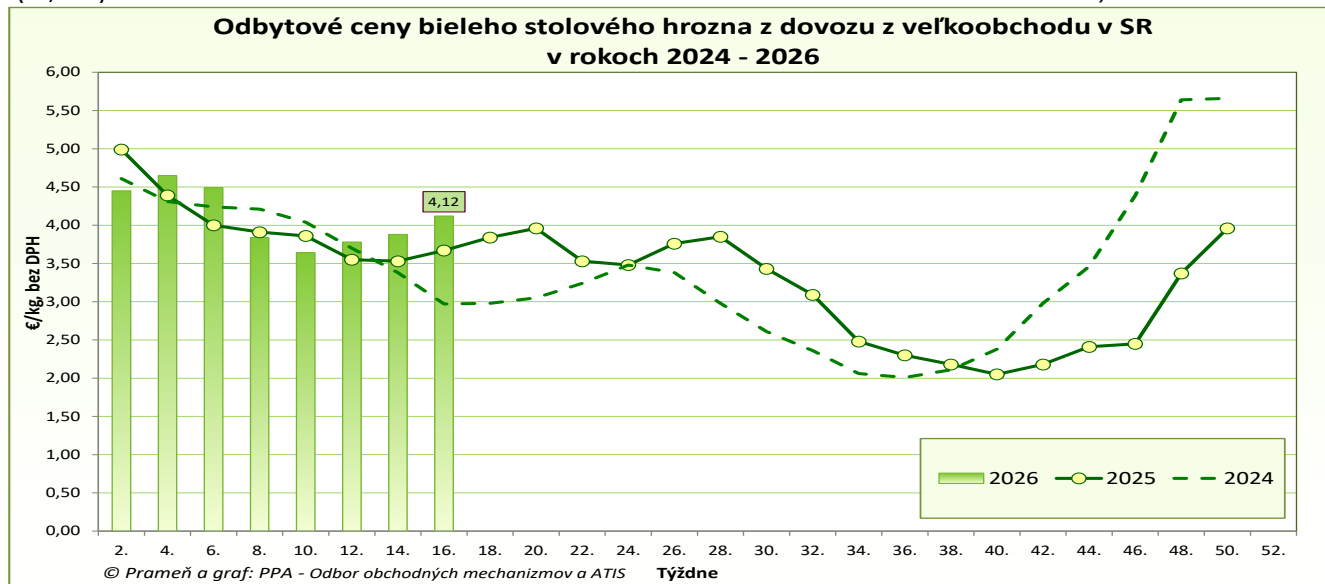
Prameň: PPA – Obor obchodných mechanizmov a ATIS; vysvetlivky: SR - Slovensko spolu, Zso - západoslovenská oblasť (Bratislavský, Trnavský, Trenčiansky a Nitriansky kraj), Sso - stredoslovenská oblasť (Žilinský a Banskobystrický kraj), Vso - východoslovenská oblasť (Košický a Prešovský kraj), \*1 - cenu, resp. vývoj nezverejňujeme (menej ako 3 údaje)

### Ceny stolového hrozna z dovozu

V porovnaní so 14. týždňom 2026 sa v 16. týždni tohto roka priemerná odbytová cena bieleho stolového hrozna z dovozu zvýšila, a to o 6,2 % na úroveň 4,12 €/kg. Priemernú odbytovú cenu modrého importovaného stolového hrozna v 16. týždni 2026 neuvádzame pre malý počet hlásení od respondentov. Odbytová cena červeného stolového hrozna klesla v 16. týždni 2026 na úroveň 3,47 €/kg (-12,5 %).

**Medziročne** stolové hrozno z dovozu zdraželo pri bielom hrozne (+12,2 %). Naopak, zlacnelo pri červenom hrozne (-9,5 %).

©PPA – Odbor obchodných mechanizmov a ATIS



### Spotrebiteľské ceny hrozna v SR v rokoch 2023 - 2025

Ceny sa uvádzajú v €/kg s DPH

Hrozno stolové	1.	2.	3.	4.	5.	6.	7.	8.	9.	10.	11.	12.
2024	5,44	4,91	4,36	3,75	3,67	4,11	3,71	2,99	2,75	4,19	5,61	5,94
2025	5,15	4,69	4,11	4,12	4,24	3,87	3,91	3,29	2,93	2,89	3,87	4,17
<b>2026</b>	<b>4,43</b>	<b>4,24</b>	<b>3,89</b>									
<b>Vývoj 2026/25 v %</b>	<b>-13,8</b>	<b>-9,7</b>	<b>-5,8</b>									

Prameň: ŠÚ SR

## Ceny stolového hrozna na zahraničných trhoch

### Česká republika

#### Veľkoobchodné ceny importovaného stolového hrozna v ČR

Ceny za 17. týždeň 2026

Ceny sa uvádzajú v Kč/kg, bez DPH a dopravy

Druh	Cena			Vývoj 17. t. /15. t. 2026 (v Kč)
	Minimálna	Maximálna	Priemerná	
Hrozno stolové biele	86,00	142,50	116,20	8,80
Hrozno stolové modré	70,00	127,50	103,40	3,00

Prameň: TIS ČR SZIF č. 8/2026

Kurz ECB ku dňu 24. 4. 2026, 1 EUR = 24,373 CZK

### Maďarsko

#### Veľkoobchodné ceny importovaného stolového hrozna v Maďarsku (Budapešť)

Ceny sa uvádzajú v HUF/kg, bez DPH a dopravy

Druh	17. týždeň 2026	16. týždeň 2026	Vývoj v % 17. t. /16. t. 2026	Vývoj v % 17. t. 2026 /2025
Hrozno stolové biele	1 800	1 800	0,0	-18,2
Hrozno stolové červené	1 900	1 900	0,0	0,0

Prameň: AKI – PAIR

Kurz ECB zo dňa 24. 4. 2026, 1 EUR = 365,500 HUF

### Poľsko

#### Veľkoobchodné ceny importovaného stolového hrozna v Poľsku

Ceny sa zisťovali 13. 4. - 15. 4. 2026

Ceny sa uvádzajú v PLN/kg

Druh	Bronisze		Kalisz		Lódź		Poznań	
	15. 4. 2026		14. 4. 2026		13. 4. 2026		14. 4. 2026	
	min.	max.	min.	max.	min.	max.	min.	max.
Hrozno stolové	3,00	15,00	4,00	8,00	7,00	9,00	7,50	9,50

Prameň: Ministerstwo rolnictwa i rozwoju wsi

Kurz ECB ku dňu 15. 4. 2026, 1 EUR = 4,2413 PLN

### Chorvátsko

#### Veľkoobchodné ceny importovaného stolového hrozna v Chorvátsku

Ceny za 18. týždeň 2026

Ceny sa uvádzajú v €/kg, bez DPH

Druh	Cena		
	Minimálna	Maximálna	Priemerná
Hrozno stolové biele	3,80	6,00	4,41
Hrozno stolové modré	2,00	6,00	4,11

Prameň: TISUP

### Nemecko

#### Veľkoobchodné ceny importovaného stolového hrozna v Nemecku

Ceny za 17. týždeň 2026

Ceny sa uvádzajú v €/100 kg, bez DPH

Hrozno stolové/odroda	Krajina pôvodu	Priemerné ceny				
		Frankfurt	Hamburg	Kolín	Mníchov	Berlín
Crimson Seedless	Čile	-	-	-	-	330
Crimson Seedless	Južná Afrika	354	356	-	417	-
Red Globe	Čile	356	313	-	-	-
Thompson Seedless	Čile	-	267	-	330	-
Thompson Seedless	India	361	-	-	-	350
Thompson Seedless	Južná Afrika	-	256	-	406	-

Prameň: fruchtportal.de

## Ceny vína na zahraničných trhoch

### Taliansko

#### Odbytové ceny stolového vína v Taliansku

Ceny sa uvádzajú v €/ettogrado

Druh vína	18. týždeň 2026	17. týždeň 2026	Vývoj v % 18. t. /17. t. 2026	Vývoj v % 18. t. 2026 /2025
Víno biele	4,71	4,75	-0,8	-17,1
Víno červené	4,85	4,88	-0,6	-12,5

Prameň: ISMEA

Pozn.: €/ettogrado = cena v eurách zodpovedajúca 100 litrom vína s obsahom alkoholu 1 stupeň

### Francúzsko

#### Odbytové ceny stolového vína vo Francúzsku

Ceny sa uvádzajú v €/hl

Druh vína	Marec 2026	Február 2025	Vývoj v % Marec / Február 2026	Vývoj v % Marec 2026 /2025
Víno biele (b. z. o.)	85,02	77,90	9,1	-1,6
Víno biele (s ch. z. o.)	114,76	112,71	1,8	3,8
Víno ružové (b. z. o.)	77,44	74,36	4,1	25,4
Víno ružové (s ch. z. o.)	86,64	85,74	1,0	0,8
Víno červené (b. z. o.)	79,65	71,34	11,6	0,0
Víno červené (s ch. z. o.)	95,39	92,36	3,3	9,1

Prameň: : franceagrimer.fr

### Maďarsko

#### Odbytové ceny stolového vína v Maďarsku

Ceny sa uvádzajú v HUF/hl bez DPH, spotrebnej dane a dopravy

Druh vína	Predané množstvo/ cena	17. týždeň 2026	16. týždeň 2026	Vývoj v % 17. t. /16. t. 2026	Vývoj v % 17. t. 2026 /2025
Víno biele (b. z. o.)	hl	-	-	-	-
	HUF/l	-	-	-	-
Víno biele (s ch. z. o.)	hl	2 219,96	3 948,38	-43,8	-28,1
	HUF/l	47 979,95	38 253,39	25,4	20,9
Víno červené a ružové (b. z. o.)	hl	-	-	-	-
	HUF/l	-	-	-	-
Víno červené a ružové (s ch. z. o.)	hl	1 947,13	25 089,57	-92,2	10,7
	HUF/l	46 154,26	19 282,60	139,4	3,1

Prameň: AKI – PAIR

Kurz ECB ku dňu 24. 4. 2026, 1 EUR = 365,500 HUF

Vysvetlivky: b. z. o. - bez zemepisného označenia,  
s ch. z. o. - s chráneným zemepisným označením,  
s ch. o. p. - s chráneným označením pôvodu.

**Vydavateľ a spracovateľ cenových informácií:**

Pôdohospodárska platobná agentúra  
PPA - Odbor obchodných mechanizmov a ATIS  
Hraničná 12  
815 26 Bratislava  
[www.apa.sk](http://www.apa.sk)

Číslo 4/2026; Ročník 24.; 7. 5. 2026

**Komoditný manažér:**

Mgr. Dávid Čičmanec  
Mobil: 0918/612 199  
e-mail: [David.Cicmanec@apa.sk](mailto:David.Cicmanec@apa.sk)

e-mail: [atis@apa.sk](mailto:atis@apa.sk)