

## Prehľad cien jatočnej hydiny, hydinového mäsa a vajec

**18. týždeň 2026**

Číslo 18/2026

Ročník 11.

7. 5. 2026



Agrárne trhové informácie Slovenska

## Nákupné ceny jatočnej hydiny

Ceny za 18. týždeň 2026 zisťované v dňoch 4. 5. – 6. 5. 2026

Ceny sa uvádzajú v €/kg živej hmotnosti bez DPH

Trend týždenného cenového vývoja	Názov produktu	Cena		Priemerná cena SR		Vývoj v %		Očakáv.
		Min.	Max.	18. týždeň 2026	17. týždeň 2026	Týždenný	Medziročný	€/kg
↑	Jatočné kurčatá	1,17	1,38	<b>1,25</b>	1,17	6,4	6,8	1,21

Prameň: PPA - Odbor obchodných mechanizmov a ATIS.

## Odbytové ceny voľne ložených konzumných vajec –klieťkový chov

Ceny za 18. týždeň 2026 zisťované v dňoch 4. 5. – 6. 5. 2026

Ceny sa uvádzajú v €/100 ks bez DPH

Trend týždenného cenového vývoja	Názov produktu	Cena	Zso	Sso	Vso	Priemerná cena SR		Vývoj cien v %	
						18. týždeň 2026	17. týždeň 2026	Týždenný	Medziročný
↗	Vajcia XL (73 g a viac)	Min.	*1	16,27	*1	16,27	15,91	2,3	5,0
		Max.		23,90		23,90	23,90	-	3,9
		Priem.		<b>20,56</b>		<b>21,02</b>	<b>20,58</b>	<b>2,2</b>	<b>5,2</b>
		Očakáv.		21,26		18,88	21,01	-11,4	x
↗	Vajcia L (od 63 g do 72 g)	Min.	14,00	14,20	*1	14,00	14,00	-	20,7
		Max.	18,70	20,20		20,20	20,30	-0,5	2,5
		Priem.	<b>14,40</b>	<b>17,08</b>		<b>15,62</b>	<b>15,39</b>	<b>1,5</b>	<b>-9,8</b>
		Očakáv.	13,96	16,87		15,29	15,32	-2,1	x
↗	Vajcia M (od 53 g do 62 g)	Min.	13,50	10,00	*1	10,00	10,00	-	-9,1
		Max.	17,33	20,49		20,49	19,30	6,2	9,6
		Priem.	<b>13,68</b>	<b>15,76</b>		<b>14,33</b>	<b>14,29</b>	<b>0,2</b>	<b>-4,6</b>
		Očakáv.	13,19	15,64		13,98	14,29	-2,5	x
↗	Vajcia S (pod 53 g)	Min.	*1	10,91	*1	9,70	7,77	24,8	94,0
		Max.		15,90		15,90	15,00	6,0	6,0
		Priem.		<b>14,39</b>		<b>10,34</b>	<b>9,78</b>	<b>5,7</b>	<b>8,3</b>
		Očakáv.		14,39		9,34	9,77	-10,7	x
↑	Vajcia netriedené	Min.	*1	*1	-	10,21	7,77	31,4	14,2
		Max.				14,31	13,58	5,4	14,5
		Priem.				<b>11,63</b>	<b>10,18</b>	<b>14,2</b>	<b>9,6</b>
		Očakáv.				11,47	9,89	-1,4	x
-	Vajcia na spracovanie (€/kg)	Min.	*1	-	-	*1	*1	*1	*1
		Max.							
		Priem.							
		Očakáv.							x

Prameň: PPA - Odbor obchodných mechanizmov a ATIS; Oblasť trhu: Zso - západoslovenská oblasť (Bratislavský, Trnavský, Trenčiansky, Nitriansky kraj), Sso - stredoslovenská oblasť (Žilinský, Banskobystrický kraj), Vso - východoslovenská oblasť (Prešovský, Košický kraj), \*1 údaj nezverejňujeme (menej ako traja respondenti).

Vývoj priemernej očakávanej ceny je rozdiel priemernej očakávanej ceny a ceny zistenej v aktuálnom týždni. Vývoj ostatných cien je rozdiel medzi hodnotou v aktuálnom týždni a hodnotou zistenou pred týždňom, resp. rokom.

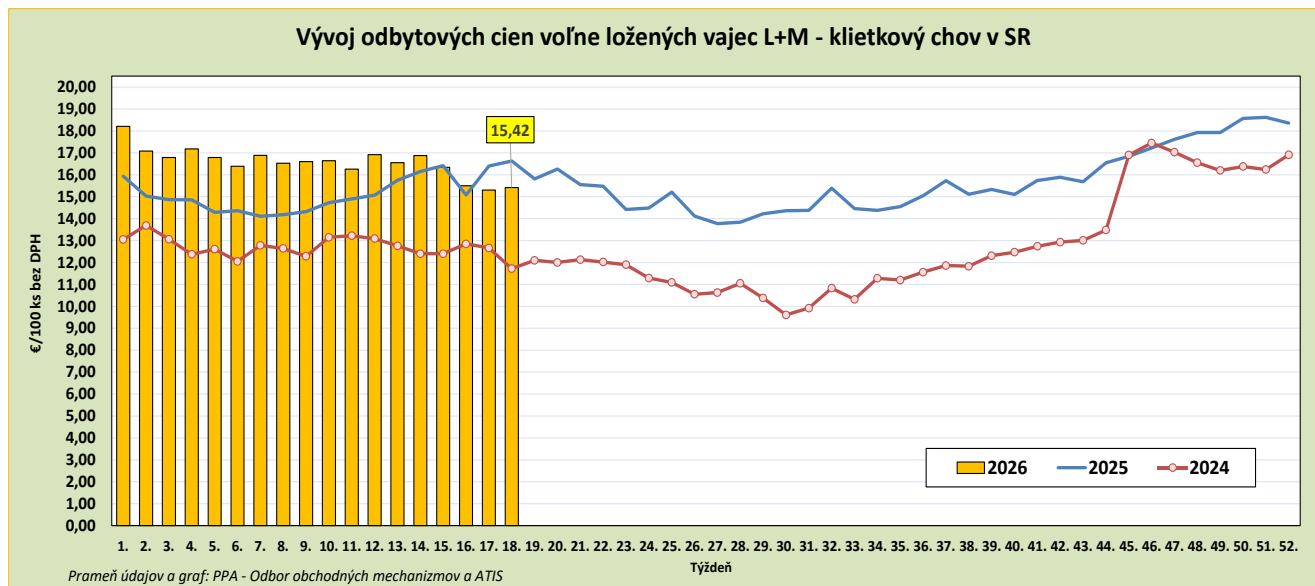
## Odbytové ceny balených konzumných vajec – klieťkový chov

Ceny za 18. týždeň 2026 zisťované v dňoch 4. 5. – 6. 5. 2026

Ceny sa uvádzajú v €/100 ks bez DPH

Trend týždenného cenového vývoja	Názov produktu	Cena	Zso	Sso	Vso	Priemerná cena SR		Vývoj cien v %	
						18. týždeň 2026	17. týždeň 2026	Týždenný	Medziročný
↘	Vajcia L (od 63 g do 72 g) Balené po 6 ks	Min.	*1	*1	-	18,50	19,50	-5,1	1,6
		Max.				20,30	20,30	-	-7,7
		<b>Priem.</b>				<b>19,17</b>	<b>19,76</b>	<b>-3,0</b>	<b>-3,3</b>
		Očakáv.				19,05	19,18	-0,6	x
↘	Vajcia M (od 53 g do 62 g) Balené po 6 ks	Min.	*1	17,59	-	17,50	17,57	-0,4	12,9
		Max.		19,00		19,00	19,00	-	-5,0
		<b>Priem.</b>		<b>18,74</b>		<b>18,30</b>	<b>18,51</b>	<b>-1,1</b>	<b>5,9</b>
		Očakáv.		18,74		18,27	18,40	-0,2	x
↘	Vajcia L (od 63 g do 72 g) Balené po 10 ks	Min.	*1	16,00	-	16,00	16,00	-	13,5
		Max.		22,00		22,00	22,00	-	-5,0
		<b>Priem.</b>		<b>18,23</b>		<b>18,35</b>	<b>18,45</b>	<b>-0,5</b>	<b>7,5</b>
		Očakáv.		18,70		18,67	18,51	1,7	x
↘	Vajcia M (od 53 g do 62 g) Balené po 10 ks	Min.	*1	15,00	-	15,00	15,00	-	14,5
		Max.		21,73		21,73	21,38	1,6	9,2
		<b>Priem.</b>		<b>17,38</b>		<b>17,48</b>	<b>17,68</b>	<b>-1,1</b>	<b>4,1</b>
		Očakáv.		17,81		17,69	17,95	1,2	x
↘	Vajcia L (od 63 g do 72 g) Balené po 30 ks	Min.	*1	15,40	-	15,40	16,10	-4,3	-3,8
		Max.		18,50		18,50	18,50	-	-4,3
		<b>Priem.</b>		<b>17,42</b>		<b>17,65</b>	<b>17,68</b>	<b>-0,1</b>	<b>1,9</b>
		Očakáv.		17,55		17,46	17,73	-1,1	x
↗	Vajcia M (od 53 g do 62 g) Balené po 30 ks	Min.	*1	15,03	-	15,03	15,03	-	7,4
		Max.		18,37		18,37	18,39	-0,1	2,1
		<b>Priem.</b>		<b>16,53</b>		<b>16,46</b>	<b>16,23</b>	<b>1,4</b>	<b>4,0</b>
		Očakáv.		16,51		16,41	16,25	-0,3	x

Prameň: PPA - Odbor obchodných mechanizmov a ATIS; oblasti trhu: Zso - západoslovenská oblasť (Bratislavský, Trnavský, Trenčiansky, Nitriansky kraj), Sso - stredoslovenská oblasť (Žilinský, Banskobystrický kraj), Vso - východoslovenská oblasť (Prešovský, Košický kraj), \*1 údaj nezverejňujeme (menej ako traja respondenti). Vývoj priemernej očakávanej ceny je rozdiel priemernej očakávanej ceny a ceny zistennej v aktuálnom týždni. Vývoj ostatných cien je rozdiel medzi hodnotou v aktuálnom týždni a hodnotou zistenou pred týždňom, resp. rokom.



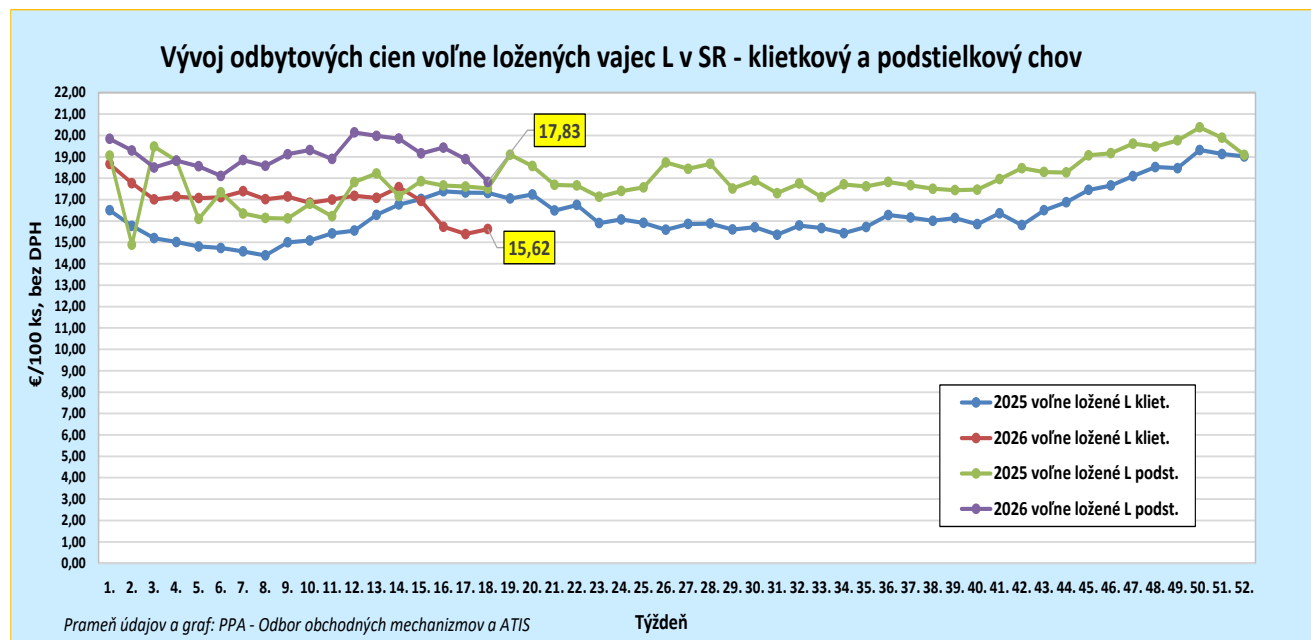
## Odbytové ceny voľne ložených konzumných vajec – podstielkový chov

Ceny za 18. týždeň 2026 zisťované v dňoch 4. 5. – 6. 5. 2026

Ceny sa uvádzajú v €/100 ks bez DPH

Trend týždenného cenového vývoja	Názov produktu	Cena	Zso	Sso	Vso	Priemerná cena SR		Vývoj cien v %	
						18. týždeň 2026	17. týždeň 2026	Týždenný	Medziročný
↗	Vajcia XL (73 g a viac) podstielkový chov	Min.	-	*1	*1	17,00	17,00	-	*1
		Max.				21,06	26,50	-20,5	*1
		Priem.				<b>18,04</b>	<b>17,47</b>	<b>3,3</b>	<b>*1</b>
		Očakáv.				20,90	21,09	13,7	x
↘	Vajcia L (od 63 g do 72 g) podstielkový chov	Min.	-	17,33	*1	16,00	16,00	-	-4,8
		Max.		20,00		20,00	20,08	-0,4	1,2
		Priem.		<b>19,46</b>		<b>17,83</b>	<b>18,89</b>	<b>-5,6</b>	<b>1,8</b>
		Očakáv.		19,06		18,55	19,60	3,9	x
↘	Vajcia M (od 53 g do 62 g) podstielkový chov	Min.	*1	*1	*1	14,00	15,00	-6,7	-6,7
		Max.				24,50	24,50	-	-
		Priem.				<b>14,77</b>	<b>16,37</b>	<b>-9,7</b>	<b>-5,8</b>
		Očakáv.				14,72	17,54	-0,4	x
-	Vajcia S (pod 53 g) podstielkový chov	Min.	-	-	*1	*1	*1	*1	-
		Max.							
		Priem.							
		Očakáv.							x
-	Vajcia netriedené podstielkový chov	Min.	-	-	*1	*1	*1	*1	-
		Max.							
		Priem.							
		Očakáv.							x

Prameň: PPA - Odbor obchodných mechanizmov a ATIS oblasti trhu: Zso - západoslovenská oblasť (Bratislavský, Trnavský, Trenčiansky, Nitriansky kraj), Sso - stredoslovenská oblasť (Žilinský, Banskobystrický kraj), Vso - východoslovenská oblasť (Prešovský, Košický kraj), \*1 údaj nezverejňujeme (menej ako traja respondenti). Vývoj priemernej očakávanej ceny je rozdiel priemernej očakávanej ceny a ceny zistennej v aktuálnom týždni. Vývoj ostatných cien je rozdiel medzi hodnotou v aktuálnom týždni a hodnotou zistenou pred týždňom, resp. rokom.



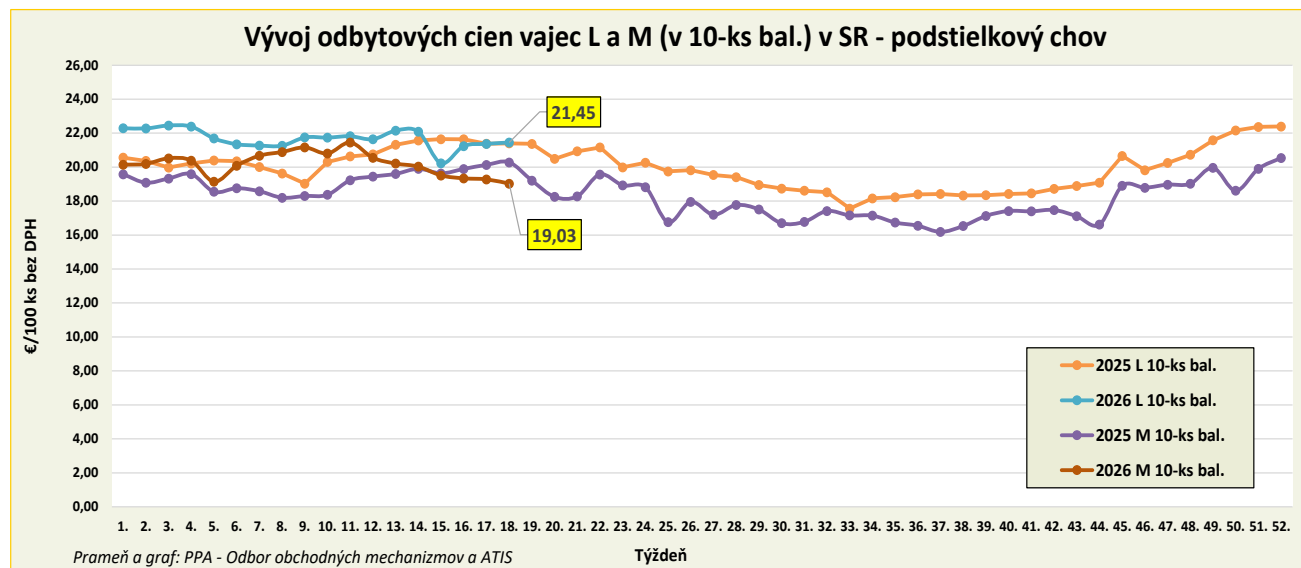
## Odbytové ceny balených konzumných vajec – podstielkový chov

Ceny za 18. týždeň 2026 zisťované v dňoch 4. 5. – 6. 5. 2026

Ceny sa uvádzajú v €/100 ks bez DPH

Trend týždenného cenového vývoja	Názov produktu	Cena	Zso	Sso	Vso	Priemerná cena SR		Vývoj cien v %	
						18. týždeň 2026	17. týždeň 2026	Týždenný	Medziročný
-	Vajcia L (od 63 g do 72 g) Balené po 6 ks podstielkový chov	Min. Max. Priem. Očakáv.	-	*1	*1	*1	*1	*1	*1
↔	Vajcia M (od 53 g do 62 g) Balené po 6 ks podstielkový chov	Min. Max. Priem. Očakáv.	-	*1	*1	17,00 26,61 18,52 19,07	17,00 26,50 19,22 19,47	- 0,4 -3,6 2,9	*1 *1 x
-	Vajcia XL (73 g a viac) Balené po 10 ks podstielkový chov	Min. Max. Priem. Očakáv.	-	*1	-	*1	*1	*1	*1
↗	Vajcia L (od 63 g do 72 g) Balené po 10 ks podstielkový chov	Min. Max. Priem. Očakáv.	*1	20,40 22,71 22,39 21,82	*1	17,50 22,71 21,45 20,92	17,50 23,10 21,37 21,25	- -1,7 0,4 -2,5	2,9 -1,3 0,2 x
↔	Vajcia M (od 53 g do 62 g) Balené po 10 ks podstielkový chov	Min. Max. Priem. Očakáv.	*1	18,94 21,71 19,13 19,08	*1	16,50 21,71 19,03 18,99	16,50 21,00 19,28 19,33	- 3,4 -1,3 -0,2	6,5 3,4 -6,1 x
↗	Vajcia M (od 53 g do 62 g) Balené po 30 ks podstielkový chov	Min. Max. Priem. Očakáv.	*1	*1	*1	15,00 18,80 18,16 18,11	15,00 18,80 17,54 18,44	- - 3,6 -0,3	- - x

Prameň: PPA - Odbor obchodných mechanizmov a ATIS; oblasti trhu: Zso - západoslovenská oblasť (Bratislavský, Trnavský, Trenčiansky, Nitriansky kraj), Sso - stredoslovenská oblasť (Žilinský, Banskobystrický kraj), Vso - východoslovenská oblasť (Prešovský, Košický kraj), \*1 údaj nezverejňujeme (menej ako traja respondenti). Vývoj priemernej očakávanej ceny je rozdiel priemernej očakávanej ceny a ceny zistenej v aktuálnom týždni. Vývoj ostatných cien je rozdiel medzi hodnotou v aktuálnom týždni a hodnotou zistenou pred týždňom, resp. rokom.



## Odbytové ceny voľne ložených konzumných vajec – chov vo voľnom výbehu

Ceny za 18. týždeň 2026 zisťované v dňoch 4. 5. – 6. 5. 2026

Ceny sa uvádzajú v €/100 ks bez DPH

Trend týždenného cenového vývoja	Názov produktu	Cena	Zso	Sso	Vso	Priemerná cena SR		Vývoj cien v %	
						18. týždeň 2026	17. týždeň 2026	Týždenný	Medziročný
-	Vajcia L (od 63 g do 72 g) chov vo voľnom výbehu	Min. Max. Priem. Očakáv.	-	*1	-	*1	*1	*1	*1
-	Vajcia M (od 53 g do 62 g) chov vo voľnom výbehu	Min. Max. Priem. Očakáv.	*1	*1	-	*1	*1	*1	*1

Prameň: PPA - Odbor obchodných mechanizmov a ATIS

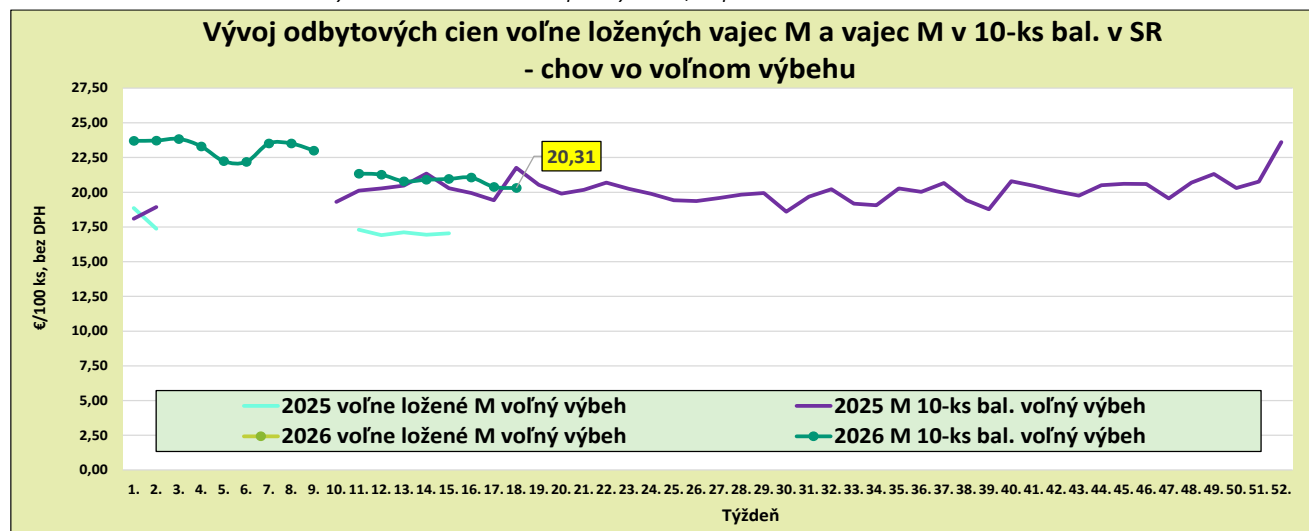
## Odbytové ceny balených konzumných vajec – chov vo voľnom výbehu

Ceny za 18. týždeň 2026 zisťované v dňoch 4. 5. – 6. 5. 2026

Ceny sa uvádzajú v €/100 ks bez DPH

Trend týždenného cenového vývoja	Názov produktu	Cena	Zso	Sso	Vso	Priemerná cena SR		Vývoj cien v %	
						18. týždeň 2026	17. týždeň 2026	Týždenný	Medziročný
-	Vajcia M (od 53 g do 62 g) Balené po 6 ks chov vo voľnom výbehu	Min. Max. Priem. Očakáv.	-	-	*1	*1	*1	*1	*1
-	Vajcia L (od 63 g do 72 g) Balené po 10 ks chov vo voľnom výbehu	Min. Max. Priem. Očakáv.	-	-	-	-	-	-	x
↕	Vajcia M (od 53 g do 62 g) Balené po 10 ks chov vo voľnom výbehu	Min. Max. Priem. Očakáv.	*1	*1	*1	20,04 23,70 20,31 20,31	19,80 23,70 20,39 20,39	1,2 - -0,4 -	4,5 2,2 -6,7 x

Prameň: PPA - Odbor obchodných mechanizmov a ATIS; Oblasť trhu: Zso - západoslovenská oblasť (Bratislavský, Trnavský, Trenčiansky, Nitriansky kraj), Sso - stredoslovenská oblasť (Žilinský, Banskobystrický kraj), Vso - východoslovenská oblasť (Prešovský, Košický kraj), \*1 údaj nezverejňujeme (menej ako traja respondenti). Vývoj priemernej očakávanej ceny je rozdiel priemernej očakávanej ceny a ceny zistenej v aktuálnom týždni. Vývoj ostatných cien je rozdiel medzi hodnotou v aktuálnom týždni a hodnotou zistenou pred týždňom, resp. rokom.



## Odbytové ceny hydinového mäsa a výrobkov od spracovateľov

Ceny za 18. týždeň 2026 zisťované v dňoch 4. 5. – 6. 5. 2026

Ceny sa uvádzajú v €/kg bez DPH

Trend týždenného cenového vývoja	Názov produktu	Priemerná cena SR		Vývoj cien v %		Očakáv.
		18. týždeň 2026	17. týždeň 2026	Týždenný	Medziročný	€/kg
↘	Kurča pitvané bez drobov chladené tr. A	2,54	2,69	-5,8	3,2	2,54
↑	Kurča pitvané bez drobov mrazené tr. A.	2,28	2,07	10,3	-7,3	2,28
-	Sliepka pitvaná bez drobov mrazená tr. A.	*1	*1			*1
-	Kuracie prsia s kosťou chladené	-	-			-
↑	Kuracie stehná chladené	2,78	2,43	14,1	5,8	2,78
↗	Kuracie stehná horné s kosťou a kožou chladené	2,67	2,66	0,5	0,9	2,67
↗	Kuracie stehná spodné s kosťou chladené	2,70	2,57	5,3	-1,4	2,70
↗	Kuracie krídla chladené	2,36	2,34	1,0	4,8	2,36
↘	Kuracie rezne chladené	5,16	5,40	-4,5	-1,3	5,16
-	Kuracia drobková zmes chlad.	*1	*1			*1
↗	Kuracie pečienky chladené	2,06	2,04	1,2	2,1	2,06
↗	Kuracie žalúdky chladené	2,17	2,16	0,2	4,5	2,17
↗	Kuracie srdcia chladené	2,76	2,74	0,8	3,9	2,76
-	Kuracie prsia s kosťou mrazené	-	-			-
↑↑	Kuracie stehná mrazené	2,82	1,57	79,0	50,8	2,82
↗	Kuracie stehná horné s kosťou a kožou mrazené	2,67	2,55	4,4	16,8	2,68
↑↑	Kuracie stehná spodné s kožou mrazené	2,68	1,84	45,9	-1,3	2,71
↗	Kuracie krídla mrazené	2,03	2,01	1,0	-3,4	2,06
↘	Kuracie rezne mrazené	5,39	5,54	-2,7	1,5	5,42

Prameň: PPA - Odbor obchodných mechanizmov a ATIS; \*1 údaj nezverejňujeme (menej ako traja respondenti). Vývoj cien je rozdiel medzi hodnotou v aktuálnom týždni a hodnotou zistenou pred týždňom, resp. rokom.

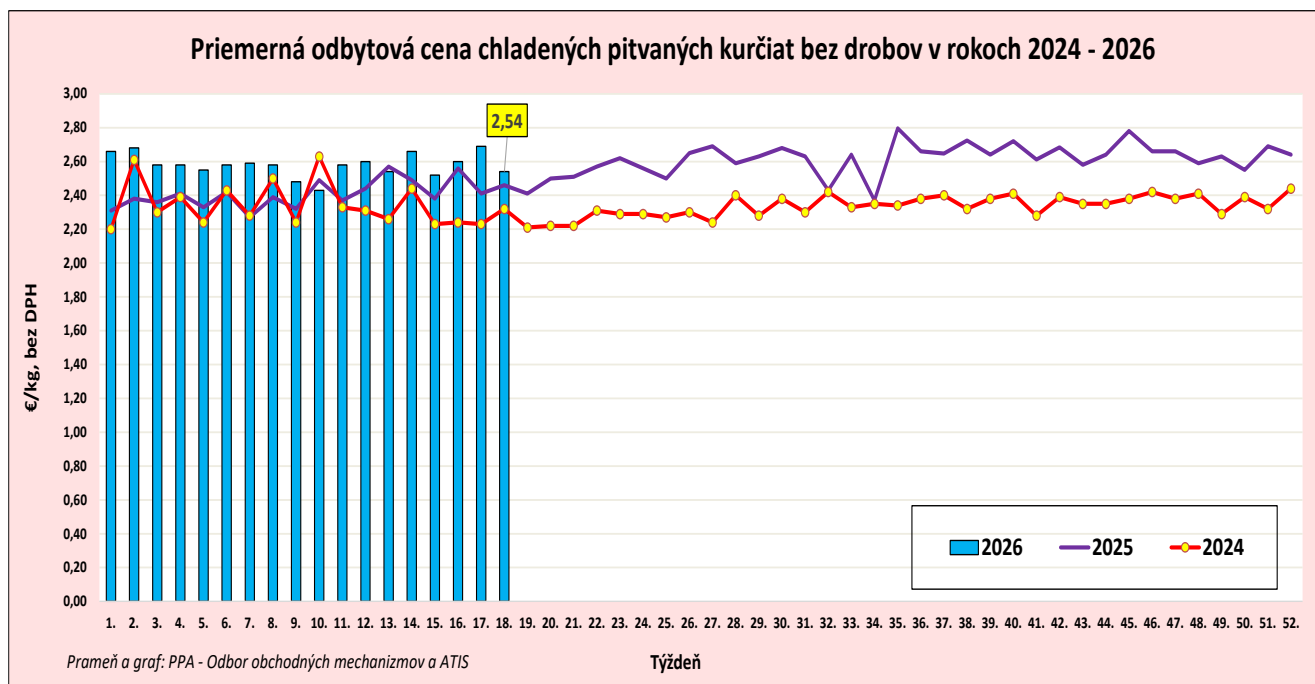
## Odbytové ceny hydínového mäsa a výrobkov od spracovateľov

Ceny za 18. týždeň 2026 zisťované v dňoch 4. 5. – 6. 5. 2026

Ceny sa uvádzajú v €/kg bez DPH

Trend týždenného cenového vývoja	Názov produktu	Priemerná cena SR		Vývoj cien v %		Očakáv.
		18. týždeň 2026	17. týždeň 2026	Týždenný	Medziročný	€/kg
-	Kuracia drobková zmes mrazená	*1	*1			*1
↓	Kuracie pečienky mrazené	1,63	1,74	-6,3	-3,4	1,70
-	Kuracie žalúdky mrazené	*1	*1			*1
-	Kuracie srdcia mrazené	*1	*1			*1
-	Morčie prsia bez kosti a kože mraz.	-	-			-
-	Hydinová tlačienka	*1	*1			*1
↑	Kuracia šunka	5,05	4,71	7,0	7,2	5,05
-	Morčacia šunka	*1	*1			*1
↓	Hydinové párky	1,99	2,16	-7,6	-4,3	1,99
-	Bratislavská hydinová saláma	*1	*1			*1

Prameň: PPA – Odbor obchodných mechanizmov a ATIS; \*1 údaj nezverejňujeme (menej ako traja respondenti). Vývoj cien je rozdiel medzi hodnotou v aktuálnom týždni a hodnotou zistenou pred týždňom, resp. rokom.



**Vydavateľ a spracovateľ cenových informácií:**

Pôdohospodárska platobná agentúra  
Odbor obchodných mechanizmov a ATIS  
Hraničná12  
815 26 Bratislava  
[www.apa.sk](http://www.apa.sk)

Číslo 18/2026; Ročník 11.; 7. 5. 2026

**Komoditní manažéri:**

Mgr. Simona Cigánková  
Mobil: 0918/609 375  
e-mail: [simona.cigankova@apa.sk](mailto:simona.cigankova@apa.sk)

Ing. Zuzana Turčianska  
Mobil: 0918/612 343  
e-mail: [Zuzana.Turcianska@apa.sk](mailto:Zuzana.Turcianska@apa.sk)

e-mail: [atis@apa.sk](mailto:atis@apa.sk)