



## Prehľad cien jatočnej hydiny, hydinového mäsa a vajec

**19. týždeň 2026**

Číslo 19/2026

Ročník 11.

14. 5. 2026



Agrárne trhové informácie Slovenska

## Nákupné ceny jatočnej hydiny

Ceny za 19. týždeň 2026 zisťované v dňoch 11. 5. – 13. 5. 2026

Ceny sa uvádzajú v €/kg živej hmotnosti bez DPH

Trend týždenného cenového vývoja	Názov produktu	Cena		Priemerná cena SR		Vývoj v %		Očakáv.
		Min.	Max.	19. týždeň 2026	18. týždeň 2026	Týždenný	Medziročný	€/kg
↓	Jatočné kurčatá	1,13	1,19	<b>1,15</b>	1,25	-7,7	0,3	1,18

Prameň: PPA - Odbor obchodných mechanizmov a ATIS.

## Odbytové ceny voľne ložených konzumných vajec –klietkový chov

Ceny za 19. týždeň 2026 zisťované v dňoch 11. 5. – 13. 5. 2026

Ceny sa uvádzajú v €/100 ks bez DPH

Trend týždenného cenového vývoja	Názov produktu	Cena	Zso	Sso	Vso	Priemerná cena SR		Vývoj cien v %	
						19. týždeň 2026	18. týždeň 2026	Týždenný	Medziročný
↓	Vajcia XL (73 g a viac)	Min.	16,00	15,81	*1	15,81	16,27	-2,8	2,0
		Max.	17,00	23,90		23,90	23,90		3,9
		Priem.	<b>16,48</b>	<b>20,14</b>		<b>18,17</b>	<b>21,02</b>	<b>-13,6</b>	<b>-13,6</b>
		Očakáv.	16,63	20,85		18,58	18,88	2,2	x
↘	Vajcia L (od 63 g do 72 g)	Min.	13,50	14,19	*1	13,50	14,00	-3,6	16,4
		Max.	16,51	20,20		20,20	20,20		2,5
		Priem.	<b>14,17</b>	<b>17,28</b>		<b>15,52</b>	<b>15,62</b>	<b>-0,6</b>	<b>-9,0</b>
		Očakáv.	14,10	17,03		15,37	15,29	-0,9	x
↘	Vajcia M (od 53 g do 62 g)	Min.	13,00	13,00	*1	13,00	10,00	30,0	18,2
		Max.	15,83	20,00		20,00	20,49	-2,4	7,0
		Priem.	<b>13,22</b>	<b>14,23</b>		<b>13,59</b>	<b>14,33</b>	<b>-5,2</b>	<b>-4,2</b>
		Očakáv.	13,09	14,19		13,50	13,98	-0,7	x
↓	Vajcia S (pod 53 g)	Min.	*1	8,19	*1	8,00	9,70	-17,5	14,3
		Max.		15,00		15,00	15,90	-5,7	-
		Priem.		<b>9,05</b>		<b>8,74</b>	<b>10,34</b>	<b>-15,5</b>	<b>-15,9</b>
		Očakáv.		9,05		8,70	9,34	-0,4	x
↘↘	Vajcia netriedené	Min.	*1	7,30	-	7,30	10,21	-28,5	-8,8
		Max.		12,74		13,25	14,31	-7,4	6,0
		Priem.		<b>8,21</b>		<b>9,18</b>	<b>11,63</b>	<b>-21,0</b>	<b>4,7</b>
		Očakáv.		8,12		8,99	11,47	-2,1	x
-	Vajcia na spracovanie (€/kg)	Min.	*1	-	-	*1	*1	*1	*1
		Max.							
		Priem.							
		Očakáv.							x

Prameň: PPA - Odbor obchodných mechanizmov a ATIS; Oblasť trhu: Zso - západoslovenská oblasť (Bratislavský, Trnavský, Trenčiansky, Nitriansky kraj), Sso - stredoslovenská oblasť (Žilinský, Banskobystrický kraj), Vso - východoslovenská oblasť (Prešovský, Košický kraj), \*1 údaj nezverejňujeme (menej ako traja respondenti).

Vývoj priemernej očakávanej ceny je rozdiel priemernej očakávanej ceny a ceny zistenej v aktuálnom týždni. Vývoj ostatných cien je rozdiel medzi hodnotou v aktuálnom týždni a hodnotou zistenou pred týždňom, resp. rokom.

## Odbytové ceny balených konzumných vajec – klieťkový chov

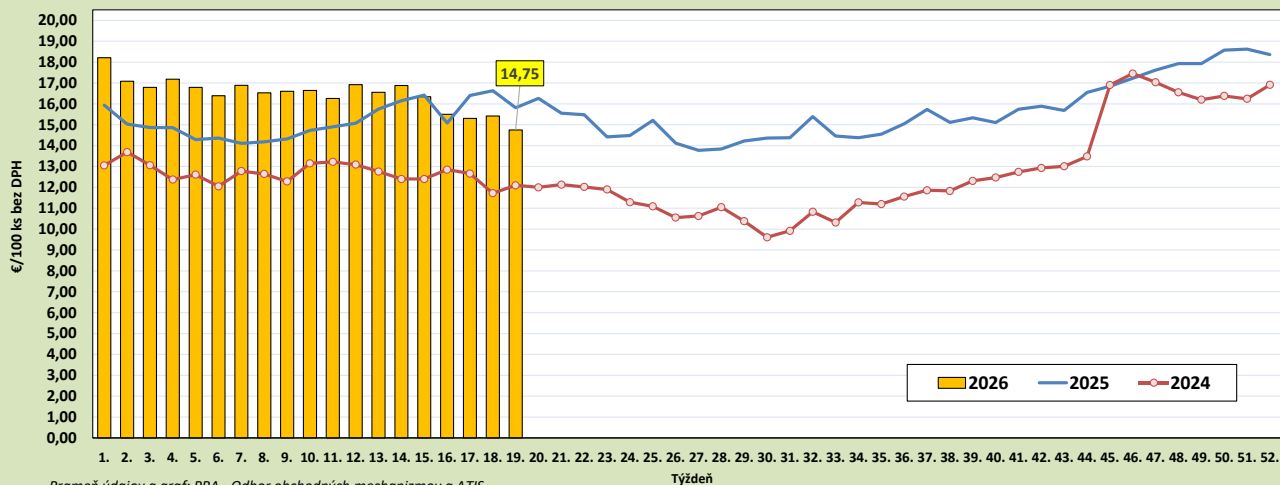
Ceny za 19. týždeň 2026 zisťované v dňoch 11. 5. – 13. 5. 2026

Ceny sa uvádzajú v €/100 ks bez DPH

Trend týždenného cenového vývoja	Názov produktu	Cena	Zso	Sso	Vso	Priemerná cena SR		Vývoj cien v %	
						19. týždeň 2026	18. týždeň 2026	Týždenný	Medziročný
↗	Vajcia L (od 63 g do 72 g) Balené po 6 ks	Min.	*1	*1	-	18,30	18,50	-1,1	0,5
		Max.				20,30	20,30		-7,7
		<b>Priem.</b>				<b>19,40</b>	<b>19,17</b>	<b>1,2</b>	<b>1,1</b>
		Očakáv.				19,40	19,05		x
↘	Vajcia M (od 53 g do 62 g) Balené po 6 ks	Min.	*1	17,59	-	17,20	17,50	-1,7	6,2
		Max.		19,00		19,00	19,00		
		<b>Priem.</b>		<b>18,76</b>		<b>18,27</b>	<b>18,30</b>	<b>-0,2</b>	<b>5,3</b>
		Očakáv.		18,76		18,27	18,27	0,0	x
↘	Vajcia L (od 63 g do 72 g) Balené po 10 ks	Min.	*1	15,00	-	15,00	16,00	-6,3	-3,2
		Max.		23,59		23,59	22,00	7,2	-2,3
		<b>Priem.</b>		<b>17,88</b>		<b>18,05</b>	<b>18,35</b>	<b>-1,7</b>	<b>4,8</b>
		Očakáv.		18,37		18,20	18,67	0,9	x
↘	Vajcia M (od 53 g do 62 g) Balené po 10 ks	Min.	*1	14,00	-	14,00	15,00	-6,7	-3,4
		Max.		21,86		21,86	21,73	0,6	14,1
		<b>Priem.</b>		<b>16,97</b>		<b>17,05</b>	<b>17,48</b>	<b>-2,4</b>	<b>1,4</b>
		Očakáv.		17,37		17,30	17,69	1,4	x
↘	Vajcia L (od 63 g do 72 g) Balené po 30 ks	Min.	*1	15,40	-	15,40	15,40	-	-3,8
		Max.		18,00		18,00	18,50	-2,7	-2,2
		<b>Priem.</b>		<b>17,40</b>		<b>17,40</b>	<b>17,65</b>	<b>-1,4</b>	<b>-0,8</b>
		Očakáv.		17,75		17,55	17,46	0,8	x
↘	Vajcia M (od 53 g do 62 g) Balené po 30 ks	Min.	*1	15,03	-	15,03	15,03	-	3,4
		Max.		17,97		17,97	18,37	-2,2	4,7
		<b>Priem.</b>		<b>16,40</b>		<b>16,30</b>	<b>16,46</b>	<b>-1,0</b>	<b>9,1</b>
		Očakáv.		16,38		16,28	16,41	-0,1	x

Prameň: PPA - Odbor obchodných mechanizmov a ATIS; oblasti trhu: Zso - západoslovenská oblasť (Bratislavský, Trnavský, Trenčiansky, Nitriansky kraj), Sso - stredoslovenská oblasť (Žilinský, Banskobystrický kraj), Vso - východoslovenská oblasť (Prešovský, Košický kraj), \*1 údaj nezverejňujeme (menej ako traja respondenti). Vývoj priemernej očakávanej ceny je rozdiel priemernej očakávanej ceny a ceny zistennej v aktuálnom týždni. Vývoj ostatných cien je rozdiel medzi hodnotou v aktuálnom týždni a hodnotou zistenou pred týždňom, resp. rokom.

Vývoj odbytových cien voľne ložených vajec L+M - klieťkový chov v SR



Prameň údajov a graf: PPA - Odbor obchodných mechanizmov a ATIS

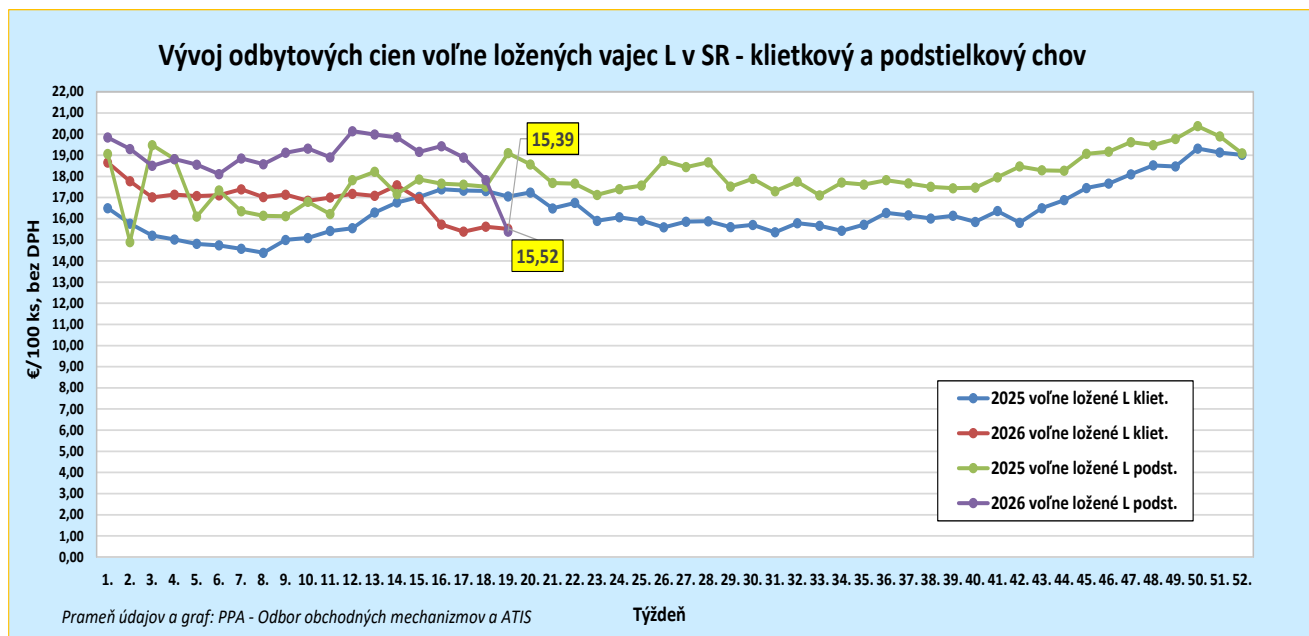
## Odbytové ceny voľne ložených konzumných vajec – podstielkový chov

Ceny za 19. týždeň 2026 zisťované v dňoch 11. 5. – 13. 5. 2026

Ceny sa uvádzajú v €/100 ks bez DPH

Trend týždenného cenového vývoja	Názov produktu	Cena	Zso	Sso	Vso	Priemerná cena SR		Vývoj cien v %	
						19. týždeň 2026	18. týždeň 2026	Týždenný	Medziročný
↘	Vajcia XL (73 g a viac) podstielkový chov	Min.	-	*1	*1	16,00	17,00	-5,9	-17,9
		Max.				26,50	21,06	25,8	-1,9
		<b>Priem.</b>				<b>17,11</b>	<b>18,04</b>	<b>-5,1</b>	<b>-18,5</b>
		Očakáv.				20,39	20,90	16,0	x
↘	Vajcia L (od 63 g do 72 g) podstielkový chov	Min.	*1	17,58	*1	14,00	16,00	-12,5	-22,2
		Max.		19,50		19,50	20,00	-2,5	-23,5
		<b>Priem.</b>		<b>19,20</b>		<b>15,39</b>	<b>17,83</b>	<b>-13,7</b>	<b>-19,4</b>
		Očakáv.		19,02		15,72	18,55	2,1	x
↘	Vajcia M (od 53 g do 62 g) podstielkový chov	Min.	*1	*1	*1	13,50	14,00	-3,6	-3,6
		Max.		24,50		24,50	24,50		
		<b>Priem.</b>		<b>13,93</b>		<b>14,77</b>	<b>14,77</b>	<b>-5,7</b>	<b>-5,9</b>
		Očakáv.		13,82		14,72	14,72	-0,8	x
-	Vajcia S (pod 53 g) podstielkový chov	Min.	-	-	*1	*1	*1	*1	*1
		Max.							
		<b>Priem.</b>							
		Očakáv.							x
-	Vajcia netriedené podstielkový chov	Min.	-	-	*1	*1	*1	*1	-
		Max.							
		<b>Priem.</b>							
		Očakáv.							x

Prameň: PPA - Odbor obchodných mechanizmov a ATIS oblasti trhu: Zso - západoslovenská oblasť (Bratislavský, Trnavský, Trenčiansky, Nitriansky kraj), Sso - stredoslovenská oblasť (Žilinský, Banskobystrický kraj), Vso - východoslovenská oblasť (Prešovský, Košický kraj), \*1 údaj nezverejňujeme (menej ako traja respondenti). Vývoj priemernej očakávanej ceny je rozdiel priemernej očakávanej ceny a ceny zistennej v aktuálnom týždni. Vývoj ostatných cien je rozdiel medzi hodnotou v aktuálnom týždni a hodnotou zistenou pred týždňom, resp. rokom.



## Odbytové ceny balených konzumných vajec – podstielkový chov

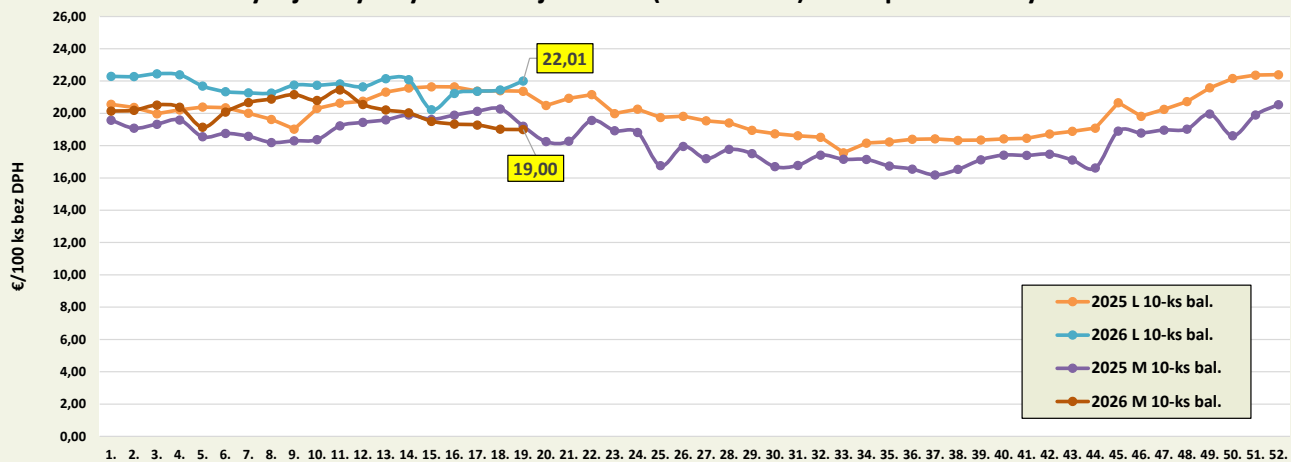
Ceny za 19. týždeň 2026 zisťované v dňoch 11. 5. – 13. 5. 2026

Ceny sa uvádzajú v €/100 ks bez DPH

Trend týždenného cenového vývoja	Názov produktu	Cena	Zso	Sso	Vso	Priemerná cena SR		Vývoj cien v %	
						19. týždeň 2026	18. týždeň 2026	Týždenný	Medziročný
-	Vajcia L (od 63 g do 72 g) Balené po 6 ks podstielkový chov	Min.	-	*1	*1	*1	*1	*1	*1
		Max.							
		Priem.							
		Očakáv.							x
↗	Vajcia M (od 53 g do 62 g) Balené po 6 ks podstielkový chov	Min.	-	*1	*1	17,00	17,00	-	*1
		Max.				26,55	26,61	-0,2	
		Priem.				<b>18,96</b>	<b>18,52</b>	<b>2,4</b>	
		Očakáv.				19,55	19,07	3,0	x
-	Vajcia XL (73 g a viac) Balené po 10 ks podstielkový chov	Min.	-	*1	-	*1	*1	*1	*1
		Max.							
		Priem.							
		Očakáv.							x
↗	Vajcia L (od 63 g do 72 g) Balené po 10 ks podstielkový chov	Min.	*1	20,15	*1	17,50	17,50	-	-7,9
		Max.		23,23		23,23	22,71	2,3	4,2
		Priem.		<b>22,94</b>		<b>22,01</b>	<b>21,45</b>	<b>2,6</b>	<b>3,0</b>
		Očakáv.		21,87		21,38	20,92	-2,9	x
↘	Vajcia M (od 53 g do 62 g) Balené po 10 ks podstielkový chov	Min.	*1	17,86	*1	16,50	16,50	-	-4,6
		Max.		21,94		21,94	21,71	1,1	4,5
		Priem.		<b>19,06</b>		<b>19,00</b>	<b>19,03</b>	<b>-0,2</b>	<b>-1,1</b>
		Očakáv.		19,00		18,98	18,99	-0,1	x
↓	Vajcia M (od 53 g do 62 g) Balené po 30 ks podstielkový chov	Min.	*1	*1	*1	15,00	15,00	-	*1
		Max.				18,40	18,80	-2,1	
		Priem.				<b>16,35</b>	<b>18,16</b>	<b>-10,0</b>	
		Očakáv.				18,10	18,11	9,7	x

Prameň: PPA - Odbor obchodných mechanizmov a ATIS; oblasti trhu: Zso - západoslovenská oblasť (Bratislavský, Trnavský, Trenčiansky, Nitriansky kraj), Sso - stredoslovenská oblasť (Žilinský, Banskobystrický kraj), Vso - východoslovenská oblasť (Prešovský, Košický kraj), \*1 údaj nezverejňujeme (menej ako traja respondenti). Vývoj priemernej očakávanej ceny je rozdiel priemernej očakávanej ceny a ceny zistennej v aktuálnom týždni. Vývoj ostatných cien je rozdiel medzi hodnotou v aktuálnom týždni a hodnotou zistenou pred týždňom, resp. rokom.

Vývoj odbytových cien vajec L a M (v 10-ks bal.) v SR - podstielkový chov



Prameň a graf: PPA - Odbor obchodných mechanizmov a ATIS

Týždeň

## Odbytové ceny voľne ložených konzumných vajec – chov vo voľnom výbehu

Ceny za 19. týždeň 2026 zisťované v dňoch 11. 5. – 13. 5. 2026

Ceny sa uvádzajú v €/100 ks bez DPH

Trend týždenného cenového vývoja	Názov produktu	Cena	Zso	Sso	Vso	Priemerná cena SR		Vývoj cien v %	
						19. týždeň 2026	18. týždeň 2026	Týždenný	Medziročný
-	Vajcia L (od 63 g do 72 g) chov vo voľnom výbehu	Min. Max. Priem. Očakáv.	-	*1	-	*1	*1	*1	*1
-	Vajcia M (od 53 g do 62 g) chov vo voľnom výbehu	Min. Max. Priem. Očakáv.	*1	*1	-	*1	*1	*1	*1

Prameň: PPA - Odbor obchodných mechanizmov a ATIS

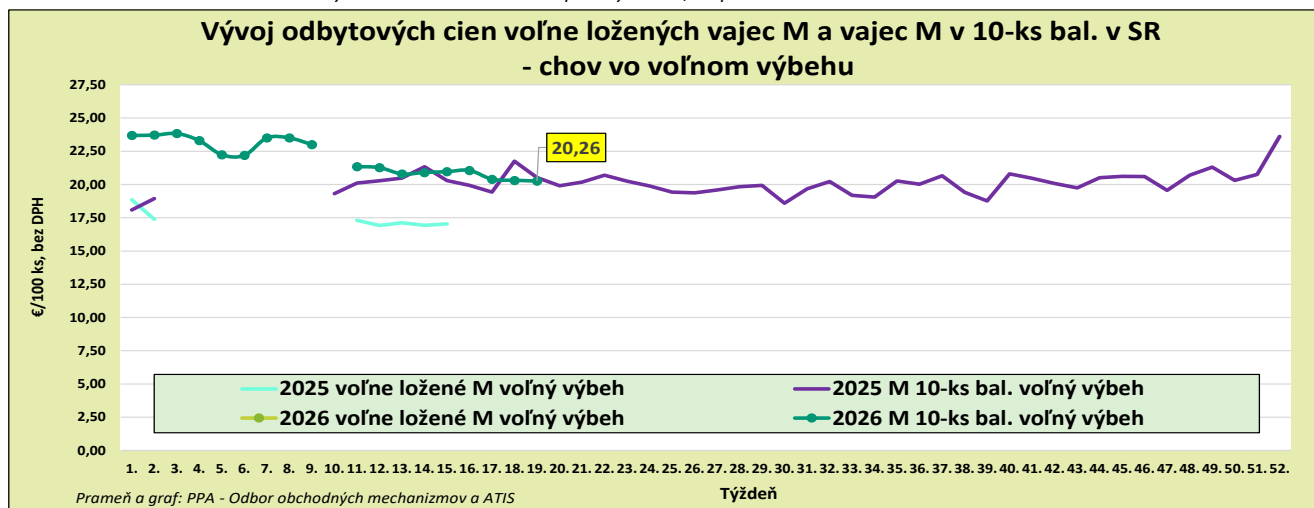
## Odbytové ceny balených konzumných vajec – chov vo voľnom výbehu

Ceny za 19. týždeň 2026 zisťované v dňoch 11. 5. – 13. 5. 2026

Ceny sa uvádzajú v €/100 ks bez DPH

Trend týždenného cenového vývoja	Názov produktu	Cena	Zso	Sso	Vso	Priemerná cena SR		Vývoj cien v %	
						19. týždeň 2026	18. týždeň 2026	Týždenný	Medziročný
-	Vajcia M (od 53 g do 62 g) Balené po 6 ks chov vo voľnom výbehu	Min. Max. Priem. Očakáv.	-	-	*1	*1	*1	*1	*1
-	Vajcia L (od 63 g do 72 g) Balené po 10 ks chov vo voľnom výbehu	Min. Max. Priem. Očakáv.	-	-	-	-	-	-	x
↕	Vajcia M (od 53 g do 62 g) Balené po 10 ks chov vo voľnom výbehu	Min. Max. Priem. Očakáv.	*1	*1	*1	20,04 23,70 20,26 20,26	20,04 23,70 20,31 20,31	- - -0,2	2,8 1,6 -1,3 x

Prameň: PPA - Odbor obchodných mechanizmov a ATIS; Oblasť trhu: Zso - západoslovenská oblasť (Bratislavský, Trnavský, Trenčiansky, Nitriansky kraj), Sso - stredoslovenská oblasť (Žilinský, Banskobystrický kraj), Vso - východoslovenská oblasť (Prešovský, Košický kraj), \*1 údaj nezverejňujeme (menej ako traja respondenti). Vývoj priemernej očakávanej ceny je rozdiel priemernej očakávanej ceny a ceny zistenej v aktuálnom týždni. Vývoj ostatných cien je rozdiel medzi hodnotou v aktuálnom týždni a hodnotou zistenou pred týždňom, resp. rokom.



## Odbytové ceny hydinového mäsa a výrobkov od spracovateľov

Ceny za 19. týždeň 2026 zisťované v dňoch 11. 5. – 13. 5. 2026

Ceny sa uvádzajú v €/kg bez DPH

Trend týždenného cenového vývoja	Názov produktu	Priemerná cena SR		Vývoj cien v %		Očakáv.
		19. týždeň 2026	18. týždeň 2026	Týždenný	Medziročný	€/kg
↗	Kurča pitvané bez drobov chladené tr. A	2,61	2,54	2,9	8,4	2,61
↗	Kurča pitvané bez drobov mrazené tr. A.	2,30	2,28	0,6	-3,7	2,30
-	Sliepka pitvaná bez drobov mrazená tr. A.	*1	*1			*1
-	Kuracie prsia s kosťou chladené	-	-			-
↘	Kuracie stehná chladené	2,64	2,78	-4,8	-3,0	3,29
↔	Kuracie stehná horné s kosťou a kožou chladené	2,67	2,67	0,0	1,8	2,88
↗	Kuracie stehná spodné s kosťou chladené	2,79	2,70	3,3	2,9	2,79
↘	Kuracie krídla chladené	2,33	2,36	-1,3	4,7	2,33
↓	Kuracie rezne chladené	4,70	5,16	-8,8	-13,9	4,70
-	Kuracia drobková zmes chlad.	*1	*1			*1
↑↑	Kuracie pečienky chladené	3,41	2,06	65,4	68,7	3,41
↘	Kuracie žalúdky chladené	2,16	2,17	-0,5	-0,1	2,16
↘	Kuracie srdcia chladené	2,74	2,76	-0,7	-2,6	2,74
-	Kuracie prsia s kosťou mrazené	-	-			-
↘	Kuracie stehná mrazené	2,68	2,82	-4,8	-3,3	2,68
↘	Kuracie stehná horné s kosťou a kožou mrazené	2,62	2,67	-1,7	4,4	2,63
↘	Kuracie stehná spodné s kožou mrazené	2,67	2,68	-0,5	-4,2	2,68
↗	Kuracie krídla mrazené	2,07	2,03	2,0	-4,3	2,10
↗	Kuracie rezne mrazené	5,40	5,39	0,1	-2,7	5,41

Prameň: PPA - Odbor obchodných mechanizmov a ATIS; \*1 údaj nezverejňujeme (menej ako traja respondenti). Vývoj cien je rozdiel medzi hodnotou v aktuálnom týždni a hodnotou zistenou pred týždňom, resp. rokom.

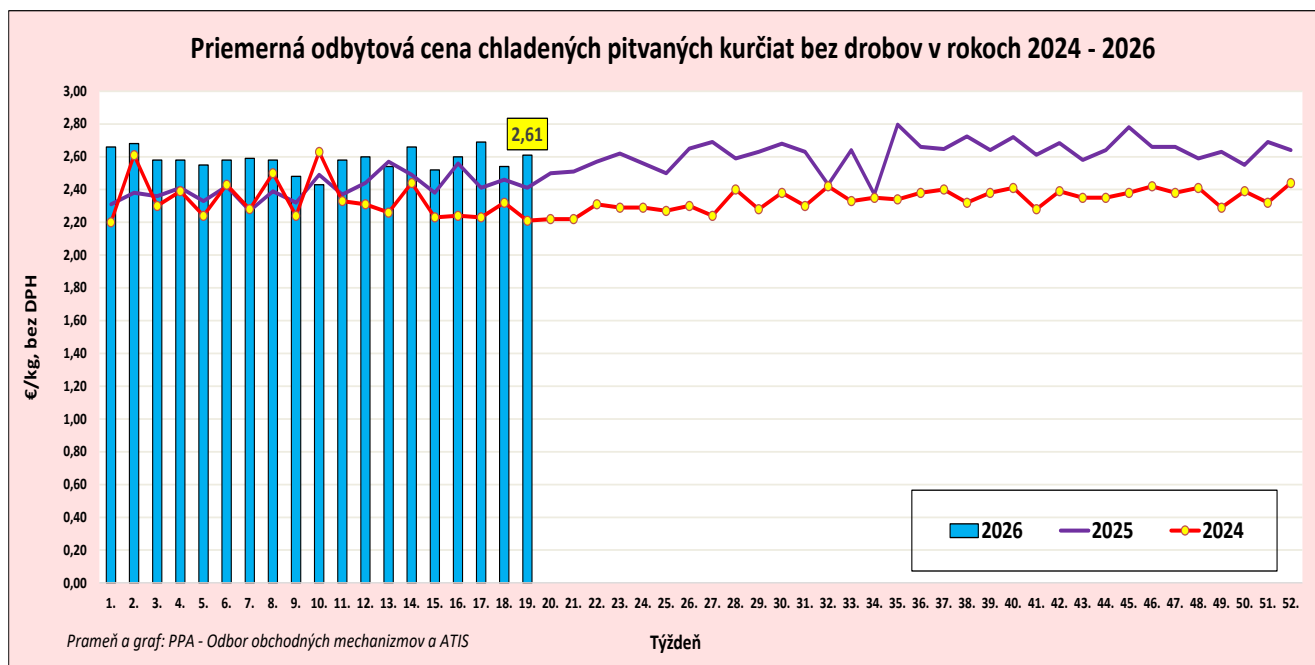
## Odbytové ceny hydínového mäsa a výrobkov od spracovateľov

Ceny za 19. týždeň 2026 zisťované v dňoch 11. 5. – 13. 5. 2026

Ceny sa uvádzajú v €/kg bez DPH

Trend týždenného cenového vývoja	Názov produktu	Priemerná cena SR		Vývoj cien v %		Očakáv.
		19. týždeň 2026	18. týždeň 2026	Týždenný	Medziročný	€/kg
-	Kuracia drobková zmes mrazená	*1	*1			*1
↘	Kuracie pečienky mrazené	1,60	1,63	-2,1		1,68
-	Kuracie žalúdky mrazené	1,61	*1			1,61
-	Kuracie srdcia mrazené	*1	*1			*1
-	Morčie prsia bez kosti a kože mraz.	-	-			-
-	Hydinová tlačienka	*1	*1			*1
↘	Kuracia šunka	4,79	5,05	-5,0	-1,8	4,79
-	Morčacia šunka	*1	*1			*1
↑	Hydinové párky	2,12	1,99	6,1	-0,2	2,12
-	Bratislavská hydínová saláma	*1	*1			*1

Prameň: PPA – Odbor obchodných mechanizmov a ATIS; \*1 údaj nezverejňujeme (menej ako traja respondenti). Vývoj cien je rozdiel medzi hodnotou v aktuálnom týždni a hodnotou zistenou pred týždňom, resp. rokom.



**Vydavateľ a spracovateľ cenových informácií:**

Pôdohospodárska platobná agentúra  
Odbor obchodných mechanizmov a ATIS  
Hraničná12  
815 26 Bratislava  
[www.apa.sk](http://www.apa.sk)

Číslo 19/2026; Ročník 11.; 14. 5. 2026

**Komoditní manažéri:**

Mgr. Simona Cigánková  
Mobil: 0918/609 375  
e-mail: [simona.cigankova@apa.sk](mailto:simona.cigankova@apa.sk)

Ing. Zuzana Turčianska  
Mobil: 0918/612 343  
e-mail: [Zuzana.Turcianska@apa.sk](mailto:Zuzana.Turcianska@apa.sk)

Ing. Miroslav Marko  
Mobil: 0918/612 182  
e-mail: [miroslav.marko@apa.sk](mailto:miroslav.marko@apa.sk)

e-mail: [atis@apa.sk](mailto:atis@apa.sk)