

Prehľad cien jatočnej hydiny, hydinového mäsa a vajec

20. týždeň 2026

Číslo 20/2026

Ročník 11.

21. 5. 2026



Agrárne trhové informácie Slovenska

Nákupné ceny jatočnej hydiny

Ceny za 20. týždeň 2026 zisťované v dňoch 18. 5. – 20. 5. 2026

Ceny sa uvádzajú v €/kg živej hmotnosti bez DPH

Trend týždenného cenového vývoja	Názov produktu	Cena		Priemerná cena SR		Vývoj v %		Očakáv.
		Min.	Max.	20. týždeň 2026	19. týždeň 2026	Týždenný	Medziročný	€/kg
↗	Jatočné kurčatá	1,17	1,19	1,17	1,15	2,1	5,4	1,16

Prameň: PPA - Odbor obchodných mechanizmov a ATIS.

Odbytové ceny voľne ložených konzumných vajec –klietkový chov

Ceny za 20. týždeň 2026 zisťované v dňoch 18. 5. – 20. 5. 2026

Ceny sa uvádzajú v €/100 ks bez DPH

Trend týždenného cenového vývoja	Názov produktu	Cena	Zso	Sso	Vso	Priemerná cena SR		Vývoj cien v %	
						20. týždeň 2026	19. týždeň 2026	Týždenný	Medziročný
↘	Vajcia XL (73 g a viac)	Min.	16,00	15,92	*1	15,92	15,81	0,7	64,6
		Max.	17,50	23,90		23,90	23,90	-	3,9
		Priem.	16,12	19,88		17,20	18,17	-5,4	-16,4
		Očakáv.	16,12	21,16		17,57	18,58	2,1	x
↘	Vajcia L (od 63 g do 72 g)	Min.	13,30	14,40	*1	13,30	13,50	-1,5	14,7
		Max.	18,09	20,00		20,00	20,20	-1,0	1,5
		Priem.	14,02	17,04		15,21	15,52	-2,0	-11,8
		Očakáv.	13,89	17,07		15,14	15,37	-0,4	x
↘	Vajcia M (od 53 g do 62 g)	Min.	12,00	13,50	*1	12,00	13,00	-7,7	9,1
		Max.	16,21	19,00		19,00	20,00	-5,0	1,6
		Priem.	12,64	14,93		13,34	13,59	-1,8	-9,4
		Očakáv.	12,23	14,89		13,06	13,50	-2,1	x
↓	Vajcia S (pod 53 g)	Min.	7,00	7,49	*1	7,00	8,00	-12,5	-
		Max.	10,18	15,00		15,00	15,00	-	-0,7
		Priem.	7,39	8,17		7,51	8,74	-14,1	-25,7
		Očakáv.	7,24	8,17		7,37	8,70	-1,9	x
↑	Vajcia netriedené	Min.	*1	*1	-	7,80	7,30	6,8	-17,6
		Max.				12,92	13,25	-2,5	3,4
		Priem.				9,98	9,18	8,6	-8,5
		Očakáv.				9,71	8,99	-2,8	x
-	Vajcia na spracovanie (€/kg)	Min.	*1	-	-	*1	*1	*1	*1
		Max.							
		Priem.							
		Očakáv.							x

Prameň: PPA - Odbor obchodných mechanizmov a ATIS; Oblasť trhu: Zso - západoslovenská oblasť (Bratislavský, Trnavský, Trenčiansky, Nitriansky kraj), Sso - stredoslovenská oblasť (Žilinský, Banskobystrický kraj), Vso - východoslovenská oblasť (Prešovský, Košický kraj), *1 údaj nezverejňujeme (menej ako traja respondenti).

Vývoj priemernej očakávanej ceny je rozdiel priemernej očakávanej ceny a ceny zistenej v aktuálnom týždni. Vývoj ostatných cien je rozdiel medzi hodnotou v aktuálnom týždni a hodnotou zistenou pred týždňom, resp. rokom.

Odbytové ceny balených konzumných vajec – klieťkový chov

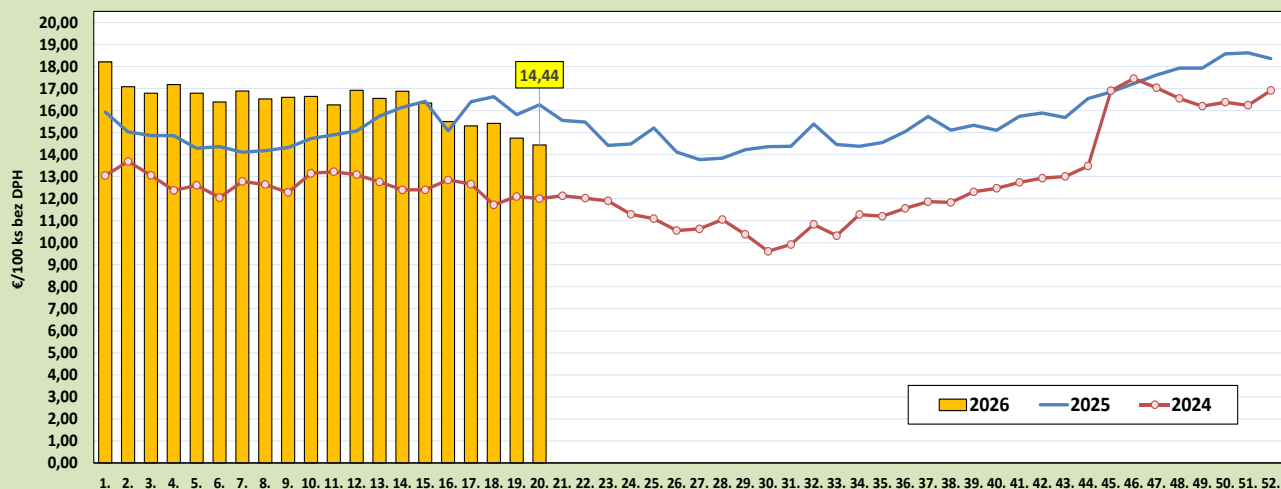
Ceny za 20. týždeň 2026 zisťované v dňoch 18. 5. – 20. 5. 2026

Ceny sa uvádzajú v €/100 ks bez DPH

Trend týždenného cenového vývoja	Názov produktu	Cena	Zso	Sso	Vso	Priemerná cena SR		Vývoj cien v %	
						20. týždeň 2026	19. týždeň 2026	Týždenný	Medziročný
↗	Vajcia L (od 63 g do 72 g) Balené po 6 ks	Min.	*1	*1	-	18,30	18,30	-	0,5
		Max.				20,30	20,30	-	-4,7
		Priem.				19,55	19,40	0,8	1,0
		Očakáv.				19,55	19,40	-	x
↗	Vajcia M (od 53 g do 62 g) Balené po 6 ks	Min.	*1	17,57	-	17,20	17,20	-	6,2
		Max.		19,00		19,00	19,00	-	-
		Priem.		18,83		18,31	18,27	0,2	4,9
		Očakáv.		18,83		18,29	18,27	-0,1	x
↘	Vajcia L (od 63 g do 72 g) Balené po 10 ks	Min.	*1	15,00	-	15,00	15,00	-	-3,2
		Max.		22,00		22,00	23,59	-6,7	-7,3
		Priem.		16,53		16,97	18,05	-5,9	-2,2
		Očakáv.		17,20		17,39	18,20	2,4	x
↘	Vajcia M (od 53 g do 62 g) Balené po 10 ks	Min.	*1	14,00	-	14,00	14,00	-	-3,4
		Max.		21,91		21,91	21,86	0,2	14,7
		Priem.		16,85		17,01	17,05	-0,2	-0,4
		Očakáv.		17,47		17,34	17,30	1,9	x
↘	Vajcia L (od 63 g do 72 g) Balené po 30 ks	Min.	*1	15,10	-	15,10	15,40	-1,9	-5,6
		Max.		18,00		18,00	18,00	-	-2,2
		Priem.		17,38		17,39	17,40	-0,1	-0,7
		Očakáv.		17,76		17,57	17,55	1,0	x
↘	Vajcia M (od 53 g do 62 g) Balené po 30 ks	Min.	*1	15,02	-	15,02	15,03	-0,1	6,7
		Max.		18,73		18,73	17,97	4,2	9,6
		Priem.		16,24		16,14	16,30	-0,9	7,6
		Očakáv.		16,23		16,14	16,28	0,0	x

Prameň: PPA - Odbor obchodných mechanizmov a ATIS; oblasti trhu: Zso - západoslovenská oblasť (Bratislavský, Trnavský, Trenčiansky, Nitriansky kraj), Sso - stredoslovenská oblasť (Žilinský, Banskobystrický kraj), Vso - východoslovenská oblasť (Prešovský, Košický kraj), *1 údaj nezverejňujeme (menej ako traja respondenti). Vývoj priemernej očakávanej ceny je rozdiel priemernej očakávanej ceny a ceny zisťenej v aktuálnom týždni. Vývoj ostatných cien je rozdiel medzi hodnotou v aktuálnom týždni a hodnotou zistenou pred týždňom, resp. rokom.

Vývoj odbytových cien voľne ložených vajec L+M - klieťkový chov v SR



Prameň údajov a graf: PPA - Odbor obchodných mechanizmov a ATIS

Týždeň

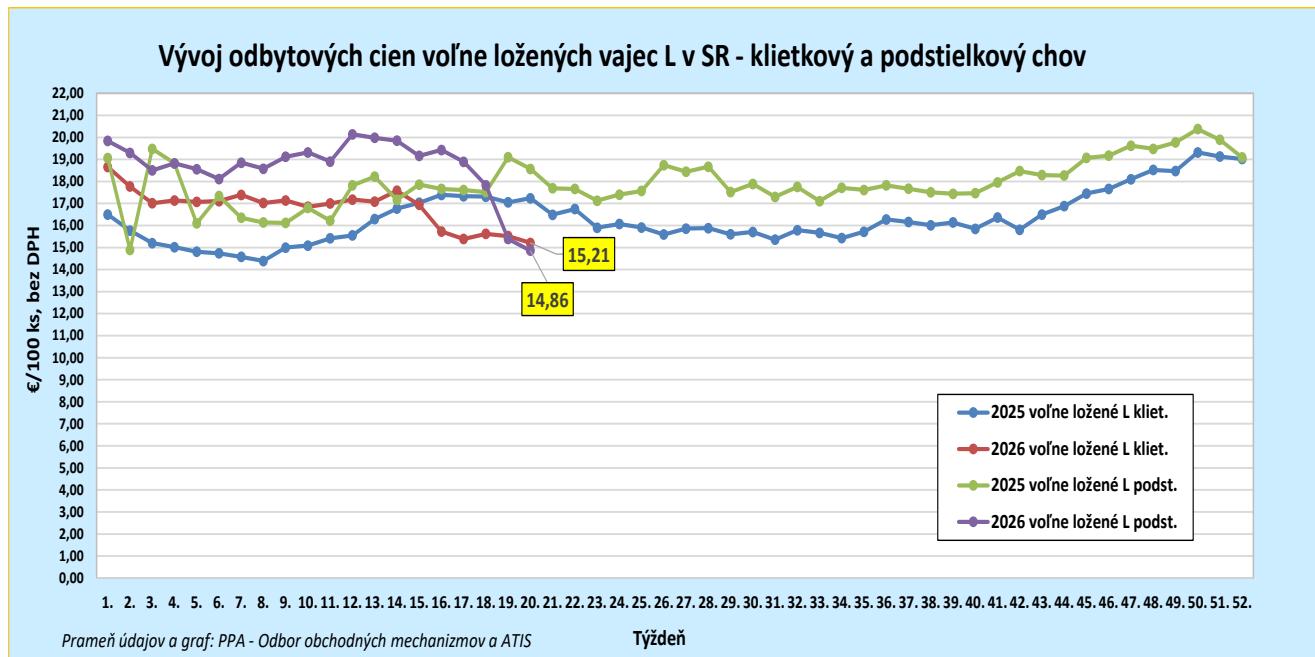
Odbytové ceny voľne ložených konzumných vajec – podstielkový chov

Ceny za 20. týždeň 2026 zisťované v dňoch 18. 5. – 20. 5. 2026

Ceny sa uvádzajú v €/100 ks bez DPH

Trend týždenného cenového vývoja	Názov produktu	Cena	Zso	Sso	Vso	Priemerná cena SR		Vývoj cien v %	
						20. týždeň 2026	19. týždeň 2026	Týždenný	Medziročný
↓	Vajcia XL (73 g a viac) podstielkový chov	Min.	-	*1	*1	15,30	16,00	-4,4	*1
		Max.				21,00	26,50	-20,8	
		Priem.				15,57	17,11	-9,0	
		Očakáv.				20,04	20,39	22,3	x
↘	Vajcia L (od 63 g do 72 g) podstielkový chov	Min.	*1	16,60	*1	13,45	14,00	-3,9	-16,6
		Max.		19,21		19,21	19,50	-1,5	-2,5
		Priem.		17,50		14,86	15,39	-3,4	-20,0
		Očakáv.		18,97		16,26	15,72	8,6	x
↘	Vajcia M (od 53 g do 62 g) podstielkový chov	Min.	*1	*1	*1	13,00	13,50	-3,7	-7,1
		Max.		24,50		24,50	24,50	-	-
		Priem.		13,36		13,93	13,93	-4,1	-12,3
		Očakáv.		15,10		13,82	13,82	11,5	x
-	Vajcia S (pod 53 g) podstielkový chov	Min.	-	*1	*1	9,00	*1	*1	*1
		Max.		13,00		13,00			
		Priem.		10,02					
		Očakáv.		11,76					x
-	Vajcia netriedené podstielkový chov	Min.	-	*1	-	*1	*1	*1	*1
		Max.							
		Priem.							
		Očakáv.							x

Prameň: PPA - Odbor obchodných mechanizmov a ATIS oblasti trhu: Zso - západoslovenská oblasť (Bratislavský, Trnavský, Trenčiansky, Nitriansky kraj), Sso - stredoslovenská oblasť (Žilinský, Banskobystrický kraj), Vso - východoslovenská oblasť (Prešovský, Košický kraj), *1 údaj nezverejňujeme (menej ako traja respondenti). Vývoj priemernej očakávanej ceny je rozdiel priemernej očakávanej ceny a ceny zistennej v aktuálnom týždni. Vývoj ostatných cien je rozdiel medzi hodnotou v aktuálnom týždni a hodnotou zistenou pred týždňom, resp. rokom.



Odbytové ceny balených konzumných vajec – podstielkový chov

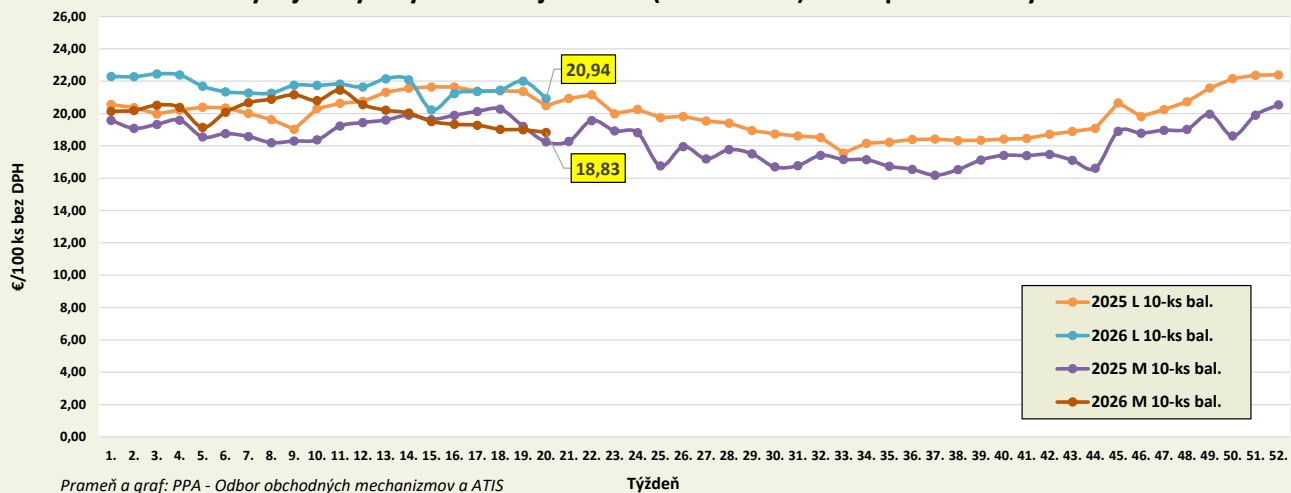
Ceny za 20. týždeň 2026 zisťované v dňoch 18. 5. – 20. 5. 2026

Ceny sa uvádzajú v €/100 ks bez DPH

Trend týždenného cenového vývoja	Názov produktu	Cena	Zso	Sso	Vso	Priemerná cena SR		Vývoj cien v %	
						20. týždeň 2026	19. týždeň 2026	Týždenný	Medziročný
-	Vajcia L (od 63 g do 72 g) Balené po 6 ks podstielkový chov	Min. Max. Priem. Očakáv.	-	*1	*1	*1	*1	*1	*1
↕	Vajcia M (od 53 g do 62 g) Balené po 6 ks podstielkový chov	Min. Max. Priem. Očakáv.	-	*1	*1	17,00 26,50 18,64 19,27	17,00 26,55 18,96 19,55	- -0,2 -1,7 3,3	*1 x
-	Vajcia XL (73 g a viac) Balené po 10 ks podstielkový chov	Min. Max. Priem. Očakáv.	-	*1	-	*1	*1	*1	*1
↕	Vajcia L (od 63 g do 72 g) Balené po 10 ks podstielkový chov	Min. Max. Priem. Očakáv.	*1	19,65 22,95 22,28 21,55	*1	16,65 22,95 20,94 20,77	17,50 23,23 22,01 21,38	-4,9 -1,2 -4,8 -0,8	-12,4 4,3 2,2 x
↕	Vajcia M (od 53 g do 62 g) Balené po 10 ks podstielkový chov	Min. Max. Priem. Očakáv.	*1	17,80 21,00 18,97 19,10	*1	16,50 21,00 18,83 19,04	16,50 21,94 19,00 18,98	- -4,3 -0,9 1,1	685,7 4,5 3,2 x
↗	Vajcia M (od 53 g do 62 g) Balené po 30 ks podstielkový chov	Min. Max. Priem. Očakáv.	*1	*1	*1	15,00 18,50 16,98 17,78	15,00 18,40 16,35 18,10	- 0,5 3,9 4,5	*1 *1 *1 x

Prameň: PPA - Odbor obchodných mechanizmov a ATIS; oblasti trhu: Zso - západoslovenská oblasť (Bratislavský, Trnavský, Trenčiansky, Nitriansky kraj), Sso - stredoslovenská oblasť (Žilinský, Banskobystrický kraj), Vso - východoslovenská oblasť (Prešovský, Košický kraj), *1 údaj nezverejňujeme (menej ako traja respondenti). Vývoj priemernej očakávanej ceny je rozdiel priemernej očakávanej ceny a ceny zistenej v aktuálnom týždni. Vývoj ostatných cien je rozdiel medzi hodnotou v aktuálnom týždni a hodnotou zistenou pred týždňom, resp. rokom.

Vývoj odbytových cien vajec L a M (v 10-ks bal.) v SR - podstielkový chov



Odbytové ceny voľne ložených konzumných vajec – chov vo voľnom výbehu

Ceny za 20. týždeň 2026 zisťované v dňoch 18. 5. – 20. 5. 2026

Ceny sa uvádzajú v €/100 ks bez DPH

Trend týždenného cenového vývoja	Názov produktu	Cena	Zso	Sso	Vso	Priemerná cena SR		Vývoj cien v %	
						20. týždeň 2026	19. týždeň 2026	Týždenný	Medziročný
-	Vajcia L (od 63 g do 72 g) chov vo voľnom výbehu	Min.	-	*1	-	*1	*1	*1	*1
		Max.							
		Priem.							
		Očakáv.							x
-	Vajcia M (od 53 g do 62 g) chov vo voľnom výbehu	Min.	*1	*1	-	*1	*1	*1	*1
		Max.							
		Priem.							
		Očakáv.							x

Prameň: PPA - Odbor obchodných mechanizmov a ATIS

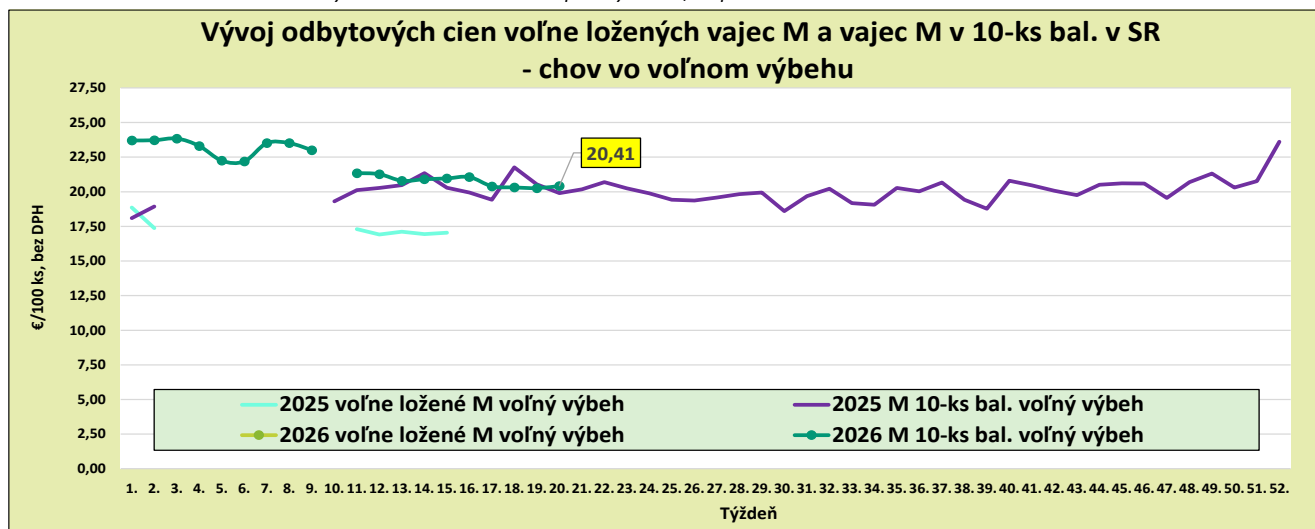
Odbytové ceny balených konzumných vajec – chov vo voľnom výbehu

Ceny za 20. týždeň 2026 zisťované v dňoch 18. 5. – 20. 5. 2026

Ceny sa uvádzajú v €/100 ks bez DPH

Trend týždenného cenového vývoja	Názov produktu	Cena	Zso	Sso	Vso	Priemerná cena SR		Vývoj cien v %	
						20. týždeň 2026	19. týždeň 2026	Týždenný	Medziročný
-	Vajcia M (od 53 g do 62 g) Balené po 6 ks chov vo voľnom výbehu	Min.	-	-	*1	*1	*1	*1	*1
		Max.							
		Priem.							
		Očakáv.							x
-	Vajcia L (od 63 g do 72 g) Balené po 10 ks chov vo voľnom výbehu	Min.	-	-	-	-	-	-	-
		Max.							
		Priem.							
		Očakáv.							x
↗	Vajcia M (od 53 g do 62 g) Balené po 10 ks chov vo voľnom výbehu	Min.	*1	*1	*1	20,04	20,04	-	4,2
		Max.				23,70	23,70	-	1,9
		Priem.				20,41	20,26	0,7	2,5
		Očakáv.				20,41	20,26	-	x

Prameň: PPA - Odbor obchodných mechanizmov a ATIS; Oblasť trhu: Zso - západoslovenská oblasť (Bratislavský, Trnavský, Trenčiansky, Nitriansky kraj), Sso - stredoslovenská oblasť (Žilinský, Banskobystrický kraj), Vso - východoslovenská oblasť (Prešovský, Košický kraj), *1 údaj nezverejňujeme (menej ako traja respondenti). Vývoj priemernej očakávanej ceny je rozdiel priemernej očakávanej ceny a ceny zistenej v aktuálnom týždni. Vývoj ostatných cien je rozdiel medzi hodnotou v aktuálnom týždni a hodnotou zistenou pred týždňom, resp. rokom.



Odbytové ceny hydinového mäsa a výrobkov od spracovateľov

Ceny za 20. týždeň 2026 zisťované v dňoch 18. 5. – 20. 5. 2026

Ceny sa uvádzajú v €/kg bez DPH

Trend týždenného cenového vývoja	Názov produktu	Priemerná cena SR		Vývoj cien v %		Očakáv.
		20. týždeň 2026	19. týždeň 2026	Týždenný	Medziročný	€/kg
↘	Kurča pitvané bez drobov chladené tr. A	2,47	2,61	-5,4	-1,3	2,47
↑	Kurča pitvané bez drobov mrazené tr. A.	2,62	2,30	14,1	9,8	2,62
-	Sliepka pitvaná bez drobov mrazená tr. A.	*1	*1			*1
-	Kuracie prsia s kosťou chladené	-	-			*1
↘	Kuracie stehná chladené	2,59	2,64	-1,9	-3,9	2,59
↔	Kuracie stehná horné s kosťou a kožou chladené	2,67	2,67	0,0	-2,2	2,67
↘	Kuracie stehná spodné s kosťou chladené	2,70	2,79	-3,4	-3,3	2,70
↓	Kuracie krídla chladené	2,08	2,33	-10,7	0,8	2,08
↑	Kuracie rezne chladené	5,03	4,70	7,0	-3,8	5,03
-	Kuracia drobková zmes chlad.	*1	*1			*1
↓↓	Kuracie pečienky chladené	2,04	3,41	-40,2	1,4	2,04
↔	Kuracie žalúdky chladené	2,16	2,16	0,0	0,3	2,16
↘	Kuracie srdcia chladené	2,72	2,74	-0,9	0,9	2,72
-	Kuracie prsia s kosťou mrazené	-	-			-
↗	Kuracie stehná mrazené	2,71	2,68	1,0	40,1	2,71
↗	Kuracie stehná horné s kosťou a kožou mrazené	2,63	2,62	0,5	5,1	2,65
↘	Kuracie stehná spodné s kožou mrazené	2,61	2,67	-2,2	-2,1	2,62
↘	Kuracie krídla mrazené	2,06	2,07	-0,2	-3,0	2,10
↗	Kuracie rezne mrazené	5,50	5,40	1,9	4,6	5,52

Prameň: PPA - Odbor obchodných mechanizmov a ATIS; *1 údaj nezverejňujeme (menej ako traja respondenti). Vývoj cien je rozdiel medzi hodnotou v aktuálnom týždni a hodnotou zistenou pred týždňom, resp. rokom.

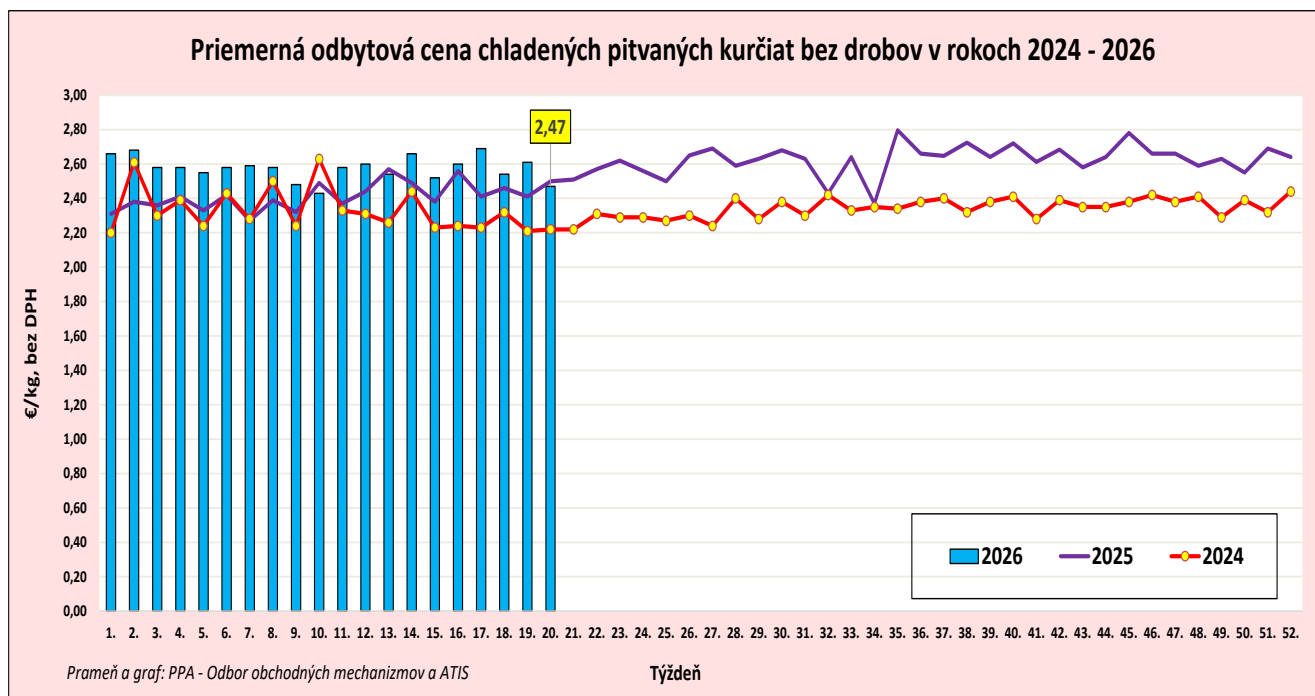
Odbytové ceny hydínového mäsa a výrobkov od spracovateľov

Ceny za 20. týždeň 2026 zisťované v dňoch 18. 5. – 20. 5. 2026

Ceny sa uvádzajú v €/kg bez DPH

Trend týždenného cenového vývoja	Názov produktu	Priemerná cena SR		Vývoj cien v %		Očakáv.
		20. týždeň 2026	19. týždeň 2026	Týždenný	Medziročný	€/kg
-	Kuracia drobková zmes mrazená	*1	*1			*1
↓	Kuracie pečienky mrazené	1,47	1,60	-8,1	-20,7	1,54
↗	Kuracie žalúdky mrazené	1,69	1,61	4,8		1,69
-	Kuracie srdcia mrazené	*1	*1			*1
-	Morčie prsia bez kosti a kože mraz.	-	-			*1
-	Hydinová tlačienka	*1	*1			*1
↘	Kuracia šunka	4,78	4,79	-0,3	-2,7	4,78
-	Morčacia šunka	*1	*1			*1
↔	Hydinové párky	2,12	2,12	0,0	0,5	2,12
-	Bratislavská hydínová saláma	*1	*1			*1

Prameň: PPA – Odbor obchodných mechanizmov a ATIS; *1 údaj nezverejňujeme (menej ako traja respondenti). Vývoj cien je rozdiel medzi hodnotou v aktuálnom týždni a hodnotou zistenou pred týždňom, resp. rokom.



Vydavateľ a spracovateľ cenových informácií:

Pôdohospodárska platobná agentúra
Odbor obchodných mechanizmov a ATIS
Hraničná12
815 26 Bratislava
www.apa.sk

Číslo 20/2026; Ročník 11.; 21. 5. 2026

Komoditní manažéri:

Mgr. Simona Cigánková
Mobil: 0918/609 375
e-mail: simona.cigankova@apa.sk

Ing. Zuzana Turčianska
Mobil: 0918/612 343
e-mail: Zuzana.Turcianska@apa.sk

Ing. Miroslav Marko
Mobil: 0918/612 182
e-mail: miroslav.marko@apa.sk

e-mail: atis@apa.sk