

Prehľad cien jatočnej hydiny, hydinového mäsa a vajec

21. týždeň 2026

Číslo 21/2026
Ročník 11.
28. 5. 2026



Agrárne trhové informácie Slovenska

Nákupné ceny jatočnej hydiny

Ceny za 21. týždeň 2026 zisťované v dňoch 25. 5. – 27. 5. 2026

Ceny sa uvádzajú v €/kg živej hmotnosti bez DPH

Trend týždenného cenového vývoja	Názov produktu	Cena		Priemerná cena SR		Vývoj v %		Očakáv.
		Min.	Max.	21. týždeň 2026	20. týždeň 2026	Týždenný	Medziročný	€/kg
↔	Jatočné kurčatá	1,14	1,21	1,16	1,17	-1,0	0,9	1,16

Prameň: PPA - Odbor obchodných mechanizmov a ATIS.

Odbytové ceny voľne ložených konzumných vajec –klietkový chov

Ceny za 21. týždeň 2026 zisťované v dňoch 25. 5. – 27. 5. 2026

Ceny sa uvádzajú v €/100 ks bez DPH

Trend týždenného cenového vývoja	Názov produktu	Cena	Zso	Sso	Vso	Priemerná cena SR		Vývoj cien v %	
						21. týždeň 2026	20. týždeň 2026	Týždenný	Medziročný
↗	Vajcia XL (73 g a viac)	Min.	*1	16,30	*1	16,00	15,92	0,5	5,8
		Max.		23,90		23,90	23,90	-	3,9
		Priem.		19,92		17,73	17,20	3,1	-11,5
		Očakáv.		21,11		18,25	17,57	2,9	x
↘	Vajcia L (od 63 g do 72 g)	Min.	12,75	15,18	*1	12,75	13,30	-4,1	9,9
		Max.	18,03	20,30		20,30	20,00	1,5	2,0
		Priem.	13,47	17,68		14,94	15,21	-1,8	-9,4
		Očakáv.	13,46	17,91		15,01	15,14	0,5	x
↓	Vajcia M (od 53 g do 62 g)	Min.	11,50	9,33	*1	9,33	12,00	-22,3	-15,2
		Max.	16,39	19,50		19,50	19,00	2,6	2,6
		Priem.	12,47	12,20		12,35	13,34	-7,5	-6,8
		Očakáv.	12,46	14,04		13,24	13,06	6,8	x
↗	Vajcia S (pod 53 g)	Min.	6,72	6,44	*1	6,44	7,00	-8,0	-8,0
		Max.	10,92	13,50		13,50	15,00	-10,0	-10,6
		Priem.	6,82	9,00		7,67	7,51	2,1	-17,8
		Očakáv.	6,67	9,40		7,72	7,37	0,7	x
↓	Vajcia netriedené	Min.	*1	1,04	-	1,04	7,80	-86,7	-87,0
		Max.		8,29		13,07	12,92	1,2	4,6
		Priem.		7,93		8,75	9,98	-12,3	1,9
		Očakáv.		7,91		8,73	9,71	-0,2	x
-	Vajcia na spracovanie (€/kg)	Min.	*1	-	-	*1	*1	*1	*1
		Max.							
		Priem.							
		Očakáv.							x

Prameň: PPA - Odbor obchodných mechanizmov a ATIS; Oblasť trhu: Zso - západoslovenská oblasť (Bratislavský, Trnavský, Trenčiansky, Nitriansky kraj), Sso - stredoslovenská oblasť (Žilinský, Banskobystrický kraj), Vso - východoslovenská oblasť (Prešovský, Košický kraj), *1 údaj nezverejňujeme (menej ako traja respondenti).

Vývoj priemernej očakávanej ceny je rozdiel priemernej očakávanej ceny a ceny zistenej v aktuálnom týždni. Vývoj ostatných cien je rozdiel medzi hodnotou v aktuálnom týždni a hodnotou zistenou pred týždňom, resp. rokom.

Odbytové ceny balených konzumných vajec – klieťkový chov

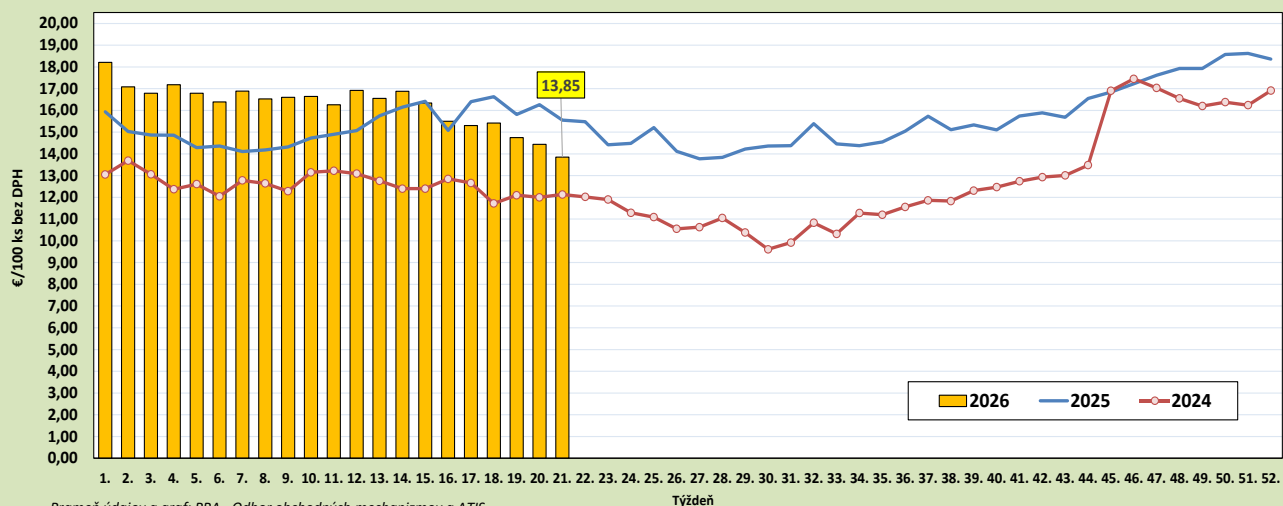
Ceny za 21. týždeň 2026 zisťované v dňoch 25. 5. – 27. 5. 2026

Ceny sa uvádzajú v €/100 ks bez DPH

Trend týždenného cenového vývoja	Názov produktu	Cena	Zso	Sso	Vso	Priemerná cena SR		Vývoj cien v %	
						21. týždeň 2026	20. týždeň 2026	Týždenný	Medziročný
↘	Vajcia L (od 63 g do 72 g) Balené po 6 ks	Min.	*1	*1	-	18,30	18,30	-	0,5
		Max.				20,30	20,30	-	-4,7
		Priem.				19,23	19,55	-1,6	-0,3
		Očakáv.				19,23	19,55	-	x
↘	Vajcia M (od 53 g do 62 g) Balené po 6 ks	Min.	*1	17,59	-	17,20	17,20	-	7,5
		Max.		19,00		19,00	19,00	-	-
		Priem.		18,60		18,15	18,31	-0,9	5,5
		Očakáv.		18,60		18,15	18,29	-	x
↑	Vajcia L (od 63 g do 72 g) Balené po 10 ks	Min.	*1	15,00	-	15,00	15,00	-	-3,2
		Max.		21,28		21,28	22,00	-3,3	-8,1
		Priem.		18,79		18,76	16,97	10,5	-1,8
		Očakáv.		19,01		18,94	17,39	1,0	x
↗	Vajcia M (od 53 g do 62 g) Balené po 10 ks	Min.	*1	14,00	-	14,00	14,00	-	-3,4
		Max.		19,50		19,50	21,91	-11,0	0,9
		Priem.		17,02		17,05	17,01	0,2	0,7
		Očakáv.		17,17		17,17	17,34	0,7	x
↘	Vajcia L (od 63 g do 72 g) Balené po 30 ks	Min.	*1	16,30	-	16,30	15,10	7,9	1,9
		Max.		18,00		18,00	18,00	-	-
		Priem.		17,08		17,25	17,39	-0,8	-1,3
		Očakáv.		17,14		17,28	17,57	0,2	x
↗	Vajcia M (od 53 g do 62 g) Balené po 30 ks	Min.	*1	14,40	-	14,40	15,02	-4,1	1,4
		Max.		17,63		17,63	18,73	-5,9	1,9
		Priem.		17,05		16,91	16,14	4,8	8,7
		Očakáv.		17,04		16,91	16,14	0,0	x

Prameň: PPA - Odbor obchodných mechanizmov a ATIS; oblasti trhu: Zso - západoslovenská oblasť (Bratislavský, Trnavský, Trenčiansky, Nitriansky kraj), Sso - stredoslovenská oblasť (Žilinský, Banskobystrický kraj), Vso - východoslovenská oblasť (Prešovský, Košický kraj), *1 údaj nezverejňujeme (menej ako traja respondenti). Vývoj priemernej očakávanej ceny je rozdiel priemernej očakávanej ceny a ceny zistennej v aktuálnom týždni. Vývoj ostatných cien je rozdiel medzi hodnotou v aktuálnom týždni a hodnotou zistenou pred týždňom, resp. rokom.

Vývoj odbytových cien voľne ložených vajec L+M - klieťkový chov v SR



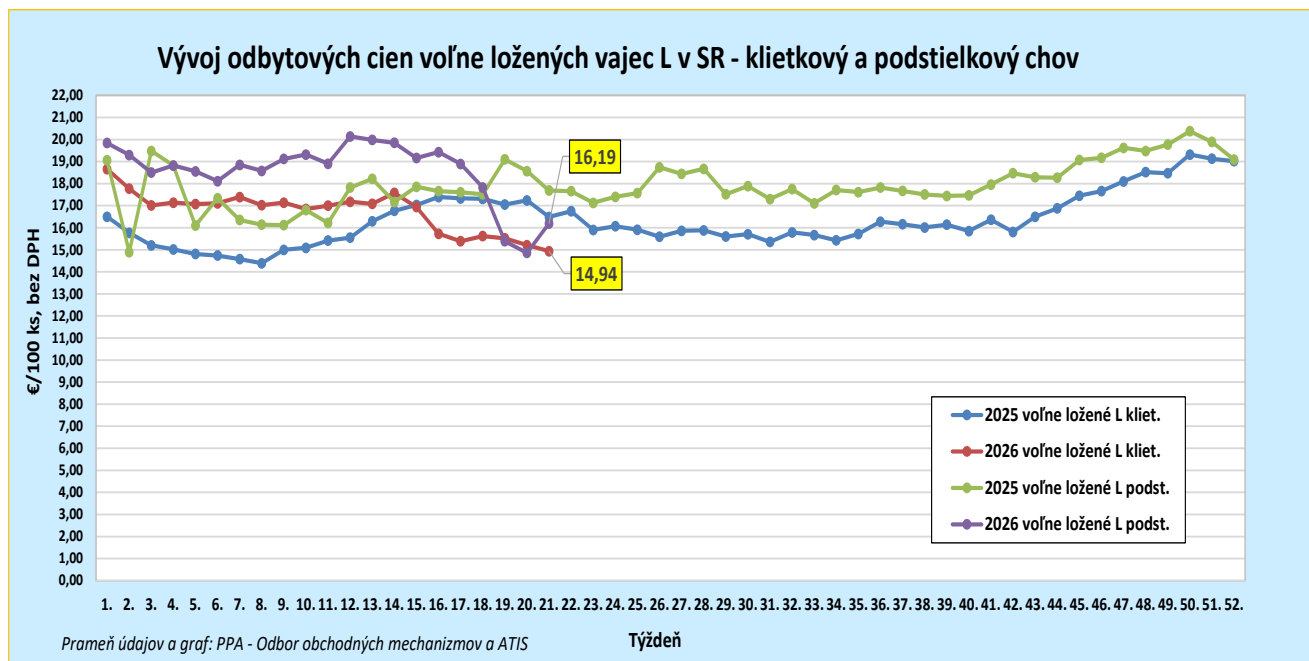
Odbytové ceny voľne ložených konzumných vajec – podstielkový chov

Ceny za 21. týždeň 2026 zisťované v dňoch 25. 5. – 27. 5. 2026

Ceny sa uvádzajú v €/100 ks bez DPH

Trend týždenného cenového vývoja	Názov produktu	Cena	Zso	Sso	Vso	Priemerná cena SR		Vývoj cien v %	
						21. týždeň 2026	20. týždeň 2026	Týždenný	Medziročný
↓	Vajcia XL (73 g a viac) podstielkový chov	Min.	-	*1	*1	13,60	15,30	-11,1	-32,0
		Max.				26,50	21,00	26,2	-1,9
		Priem.				14,30	15,57	-8,2	-35,2
		Očakáv.				20,15	20,04	29,1	x
↑	Vajcia L (od 63 g do 72 g) podstielkový chov	Min.	*1	15,60	*1	14,00	13,45	4,1	-16,7
		Max.		19,23		19,23	19,21	0,1	-2,2
		Priem.		17,01		16,19	14,86	8,9	-8,5
		Očakáv.		19,01		17,92	16,26	9,7	x
↑	Vajcia M (od 53 g do 62 g) podstielkový chov	Min.	-	*1	*1	15,00	13,00	15,4	7,1
		Max.				24,50	24,50	-	-
		Priem.				15,95	13,36	19,4	7,9
		Očakáv.				16,66	15,10	4,2	x
-	Vajcia S (pod 53 g) podstielkový chov	Min.	-	*1	*1	*1	9,00	-	-10,0
		Max.					13,00		-7,1
		Priem.					10,02		-20,7
		Očakáv.					11,76		x
-	Vajcia netriedené podstielkový chov	Min.	-	*1	-	*1	*1	*1	*1
		Max.							
		Priem.							
		Očakáv.							x

Prameň: PPA - Odbor obchodných mechanizmov a ATIS oblasti trhu: Zso - západoslovenská oblasť (Bratislavský, Trnavský, Trenčiansky, Nitriansky kraj), Sso - stredoslovenská oblasť (Žilinský, Banskobystrický kraj), Vso - východoslovenská oblasť (Prešovský, Košický kraj), *1 údaj nezverejňujeme (menej ako traja respondenti). Vývoj priemernej očakávanej ceny je rozdiel priemernej očakávanej ceny a ceny zistennej v aktuálnom týždni. Vývoj ostatných cien je rozdiel medzi hodnotou v aktuálnom týždni a hodnotou zistenou pred týždňom, resp. rokom.



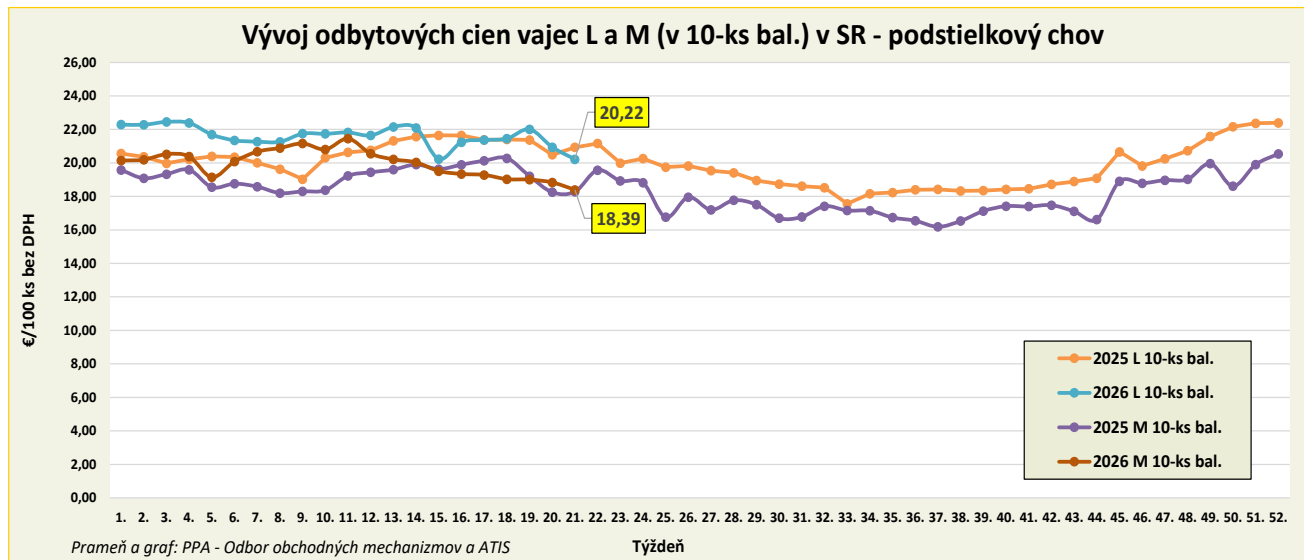
Odbytové ceny balených konzumných vajec – podstielkový chov

Ceny za 21. týždeň 2026 zisťované v dňoch 25. 5. – 27. 5. 2026

Ceny sa uvádzajú v €/100 ks bez DPH

Trend týždenného cenového vývoja	Názov produktu	Cena	Zso	Sso	Vso	Priemerná cena SR		Vývoj cien v %	
						21. týždeň 2026	20. týždeň 2026	Týždenný	Medziročný
-	Vajcia L (od 63 g do 72 g) Balené po 6 ks podstielkový chov	Min. Max. Priem. Očakáv.	-	*1	*1	*1	*1	*1	*1
↗	Vajcia M (od 53 g do 62 g) Balené po 6 ks podstielkový chov	Min. Max. Priem. Očakáv.	-	*1	*1	17,00 26,57 18,84 19,37	17,00 26,50 18,64 19,27	- 0,3 1,1 2,8	*1 x
-	Vajcia XL (73 g a viac) Balené po 10 ks podstielkový chov	Min. Max. Priem. Očakáv.	-	*1	-	*1	*1	*1	*1
↘	Vajcia L (od 63 g do 72 g) Balené po 10 ks podstielkový chov	Min. Max. Priem. Očakáv.	*1	20,26 21,00 20,61 20,52	*1	16,65 21,00 20,22 20,34	16,65 22,95 20,94 20,77	- -8,5 -3,4 0,6	-12,4 -4,5 -3,4 x
↘	Vajcia M (od 53 g do 62 g) Balené po 10 ks podstielkový chov	Min. Max. Priem. Očakáv.	*1	17,94 21,00 18,51 18,52	*1	16,00 21,00 18,39 18,51	16,50 21,00 18,83 19,04	-3,0 - -2,3 0,6	14,5 4,5 0,6 x
↗	Vajcia M (od 53 g do 62 g) Balené po 30 ks podstielkový chov	Min. Max. Priem. Očakáv.	*1	*1	*1	15,00 18,40 17,65 17,86	15,00 18,50 16,98 17,78	- -0,5 3,9 1,2	*1 x

Prameň: PPA - Odbor obchodných mechanizmov a ATIS; oblasti trhu: Zso - západoslovenská oblasť (Bratislavský, Trnavský, Trenčiansky, Nitriansky kraj), Sso - stredoslovenská oblasť (Žilinský, Banskobystrický kraj), Vso - východoslovenská oblasť (Prešovský, Košický kraj), *1 údaj nezverejňujeme (menej ako traja respondenti). Vývoj priemernej očakávanej ceny je rozdiel priemernej očakávanej ceny a ceny zistenej v aktuálnom týždni. Vývoj ostatných cien je rozdiel medzi hodnotou v aktuálnom týždni a hodnotou zistenou pred týždňom, resp. rokom.



Odbytové ceny voľne ložených konzumných vajec – chov vo voľnom výbehu

Ceny za 21. týždeň 2026 zisťované v dňoch 25. 5. – 27. 5. 2026

Ceny sa uvádzajú v €/100 ks bez DPH

Trend týždenného cenového vývoja	Názov produktu	Cena	Zso	Sso	Vso	Priemerná cena SR		Vývoj cien v %	
						21. týždeň 2026	20. týždeň 2026	Týždenný	Medziročný
-	Vajcia L (od 63 g do 72 g) chov vo voľnom výbehu	Min. Max. Priem. Očakáv.	-	*1	-	*1	*1	*1	*1
-	Vajcia M (od 53 g do 62 g) chov vo voľnom výbehu	Min. Max. Priem. Očakáv.	*1	*1	-	*1	*1	*1	*1

Prameň: PPA - Odbor obchodných mechanizmov a ATIS

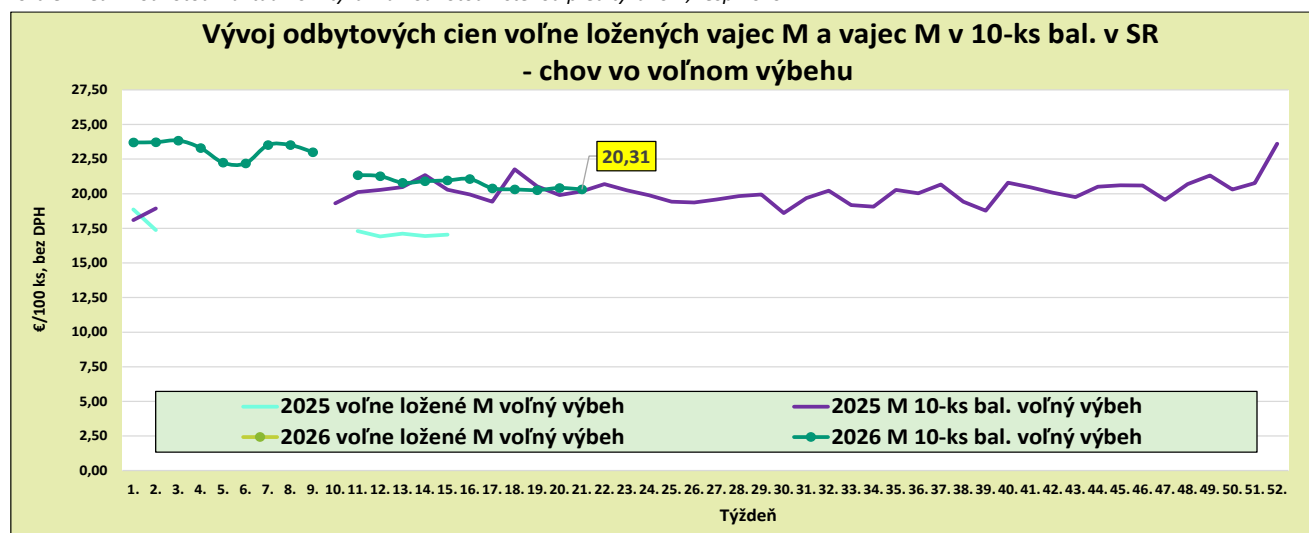
Odbytové ceny balených konzumných vajec – chov vo voľnom výbehu

Ceny za 21. týždeň 2026 zisťované v dňoch 25. 5. – 27. 5. 2026

Ceny sa uvádzajú v €/100 ks bez DPH

Trend týždenného cenového vývoja	Názov produktu	Cena	Zso	Sso	Vso	Priemerná cena SR		Vývoj cien v %	
						21. týždeň 2026	20. týždeň 2026	Týždenný	Medziročný
-	Vajcia M (od 53 g do 62 g) Balené po 6 ks chov vo voľnom výbehu	Min. Max. Priem. Očakáv.	-	-	*1	*1	*1	*1	*1
-	Vajcia L (od 63 g do 72 g) Balené po 10 ks chov vo voľnom výbehu	Min. Max. Priem. Očakáv.	-	-	-	-	-	-	x
↗	Vajcia M (od 53 g do 62 g) Balené po 10 ks chov vo voľnom výbehu	Min. Max. Priem. Očakáv.	*1	*1	*1	20,04 23,70 20,31 20,31	20,04 23,70 20,41 20,41	- - -0,5 -	4,3 4,1 0,6 x

Prameň: PPA - Odbor obchodných mechanizmov a ATIS; Oblasť trhu: Zso - západoslovenská oblasť (Bratislavský, Trnavský, Trenčiansky, Nitriansky kraj), Sso - stredoslovenská oblasť (Žilinský, Banskobystrický kraj), Vso - východoslovenská oblasť (Prešovský, Košický kraj), *1 údaj nezverejňujeme (menej ako traja respondenti). Vývoj priemernej očakávanej ceny je rozdiel priemernej očakávanej ceny a ceny zistenej v aktuálnom týždni. Vývoj ostatných cien je rozdiel medzi hodnotou v aktuálnom týždni a hodnotou zistenou pred týždňom, resp. rokom.



Odbytové ceny hydinového mäsa a výrobkov od spracovateľov

Ceny za 21. týždeň 2026 zisťované v dňoch 25. 5. – 27. 5. 2026

Ceny sa uvádzajú v €/kg bez DPH

Trend týždenného cenového vývoja	Názov produktu	Priemerná cena SR		Vývoj cien v %		Očakáv.
		21. týždeň 2026	20. týždeň 2026	Týždenný	Medziročný	€/kg
↔	Kurča pitvané bez drobov chladené tr. A	2,47	2,47	0,0	-1,6	2,47
↓	Kurča pitvané bez drobov mrazené tr. A.	2,35	2,62	-10,5	17,8	2,35
-	Sliepka pitvaná bez drobov mrazená tr. A.	*1	*1			*1
-	Kuracie prsia s kosťou chladené	-	-			*1
↘	Kuracie stehná chladené	2,54	2,59	-2,2	-7,7	2,54
↗	Kuracie stehná horné s kosťou a kožou chladené	2,79	2,67	4,8	5,5	2,79
↗	Kuracie stehná spodné s kosťou chladené	2,83	2,70	4,8	1,7	2,83
↑	Kuracie krídla chladené	2,35	2,08	12,9	3,1	2,35
↘	Kuracie rezne chladené	5,00	5,03	-0,6	-6,0	5,00
-	Kuracia drobková zmes chlad.	*1	*1			*1
↗	Kuracie pečienky chladené	2,05	2,04	0,4	-0,6	2,05
↔	Kuracie žalúdky chladené	2,16	2,16	0,0	0,4	2,16
↘	Kuracie srdcia chladené	2,71	2,72	-0,4	2,3	2,71
-	Kuracie prsia s kosťou mrazené	-	-			-
↓	Kuracie stehná mrazené	2,49	2,71	-8,2	-7,5	2,49
↓	Kuracie stehná horné s kosťou a kožou mrazené	2,43	2,63	-7,6	5,2	2,44
-	Kuracie stehná spodné s kožou mrazené	*1	2,61		5,4	*1
↗	Kuracie krídla mrazené	2,07	2,06	0,1	-1,4	2,11
↓	Kuracie rezne mrazené	5,04	5,50	-8,5	-3,4	5,04

Prameň: PPA - Odbor obchodných mechanizmov a ATIS; *1 údaj nezverejňujeme (menej ako traja respondenti). Vývoj cien je rozdiel medzi hodnotou v aktuálnom týždni a hodnotou zistenou pred týždňom, resp. rokom.

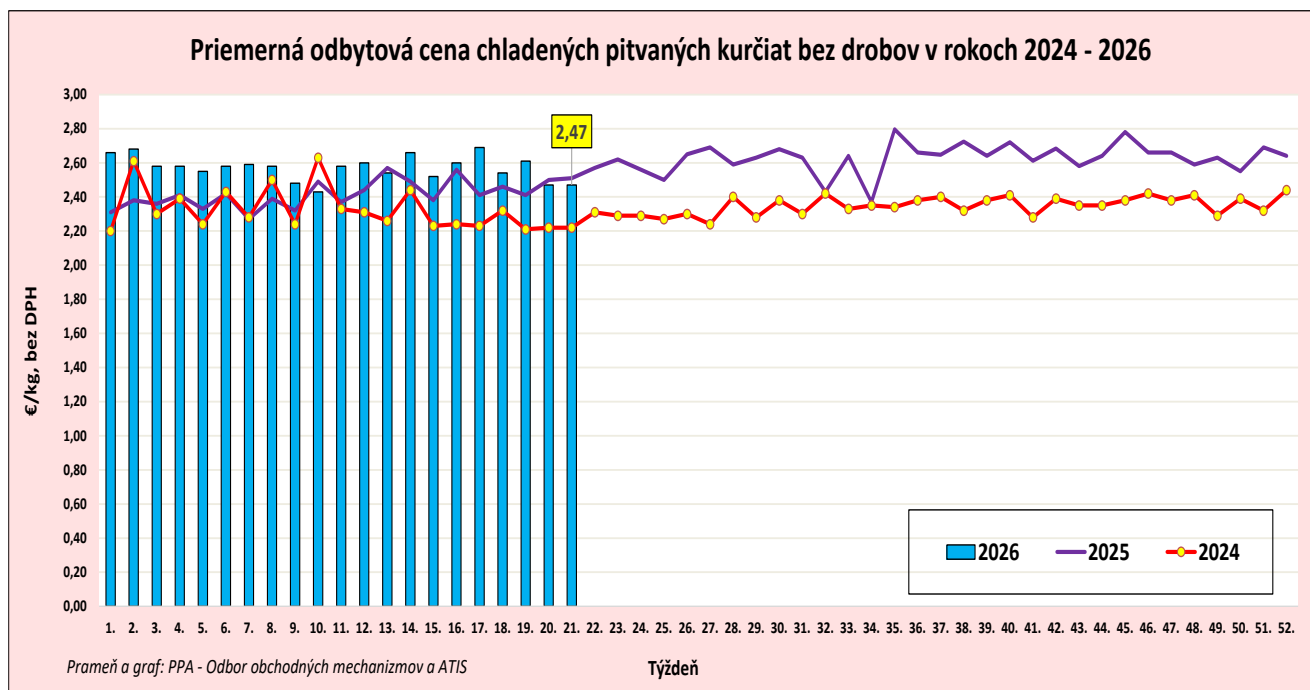
Odbytové ceny hydínového mäsa a výrobkov od spracovateľov

Ceny za 21. týždeň 2026 zisťované v dňoch 25. 5. – 27. 5. 2026

Ceny sa uvádzajú v €/kg bez DPH

Trend týždenného cenového vývoja	Názov produktu	Priemerná cena SR		Vývoj cien v %		Očakáv.
		21. týždeň 2026	20. týždeň 2026	Týždenný	Medziročný	€/kg
-	Kuracia drobková zmes mrazená	*1	*1			*1
↓	Kuracie pečienky mrazené	1,33	1,47	-9,1	-10,0	1,38
-	Kuracie žalúdky mrazené	*1	1,69		15,7	*1
-	Kuracie srdcia mrazené	*1	*1			*1
-	Morčie prsia bez kosti a kože mraz.	-	-			*1
-	Hydinová tlačienka	*1	*1			*1
↔	Kuracia šunka	4,70	4,78	-1,6	-4,6	4,70
-	Morčacia šunka	*1	*1			*1
↔	Hydinové párky	2,11	2,12	-0,8	0,0	2,11
-	Bratislavská hydinová saláma	*1	*1			*1

Prameň: PPA – Odbor obchodných mechanizmov a ATIS; *1 údaj nezverejňujeme (menej ako traja respondenti). Vývoj cien je rozdiel medzi hodnotou v aktuálnom týždni a hodnotou zistenou pred týždňom, resp. rokom.



Vydavateľ a spracovateľ cenových informácií:

Pôdohospodárska platobná agentúra
Odbor obchodných mechanizmov a ATIS
Hraničná12
815 26 Bratislava
www.apa.sk

Číslo 21/2026; Ročník 11.; 28. 5. 2026

Komoditní manažéri:

Mgr. Simona Cigánková
Mobil: 0918/609 375
e-mail: simona.cigankova@apa.sk

Ing. Zuzana Turčianska
Mobil: 0918/612 343
e-mail: Zuzana.Turcianska@apa.sk

Ing. Miroslav Marko
Mobil: 0918/612 182
e-mail: miroslav.marko@apa.sk

e-mail: atis@apa.sk