

# Výročná správa PPA za rok 2025





Vážené čitateľky a čitatelia,

Výročná správa Pôdohospodárskej platobnej agentúry za rok 2025 je plná pozitívnych správ.

Agentúra v roku 2025 nielenže predstavila nový informačný systém pre žiadateľov, ktorý zjednodušil procesy pre žiadateľov aj pre nás a ktorý sa neustále vyvíja, ale vďaka úprave interných procesov, optimalizácii byrokratickej záťaže a najmä nevídanému ľudskému nasadeniu desiatok kolegyň a kolegov sa nám spoločnými silami podarilo ukončiť programové obdobie Programu rozvoja vidieka 2014 – 2022 k najvyššej spokojnosti.

Kým v rokoch 2021 a 2022 procesy stagnovali, za posledné obdobie PPA vybavila tisíce spisov a záložných zmlúv, čím sa Slovensko zaradilo medzi lídrov v dynamike čerpania. Ku koncu roka sme tak v rámci PRV 2014 – 2022 mali úroveň čerpania na 99.25%, čím sme ako krajina predbehli aj Nemecko, Španielsko, Holandsko, Bulharsko, Estónsko, Maltu, Taliansko a Dánsko. V roku 2025 sme na projektové opatrenia vyplatili takmer 650 miliónov EUR. V rámci opatrenia LEADER sme na konci obdobia boli na 100% čerpania, čo je oproti 8% spred dvoch rokov nevídaný nárast.

V roku 2025 sme tretím rokom pokračovali aj vo vyplácaní preddavkov pri žiadostiach o priame podpory. Vyplácanie preddavkov vnáša do agrosektoru istotu a aj vďaka plneniu takýchto sľubov sa z Pôdohospodárskej platobnej agentúry stáva partner poľnohospodárov, farmárov aj lesníkov. Preddavky v Kampani 2025 boli ku koncu roka na úrovni 355 miliónov EUR.

Celkovo bol pre celý agrosektor rok 2025 tým najštedrejším v histórii. Prijímateľom priamych aj projektových podpôr, dotácií a opatrení štátnej pomoci odišlo z Pôdohospodárskej platobnej agentúry za 12 mesiacov roka 2025 – **1, 377 miliardy EUR.**

Spoločne s desiatkami kolegyň a kolegov budeme v nastavenom tempe pokračovať aj roku 2026.

Marek Čepko  
Generálny riaditeľ

# Obsah

1. Identifikácia organizácie.....	5
2. Poslanie a strednodobý výhľad organizácie .....	6
2.1. Poslanie a najdôležitejšie úlohy PPA.....	6
2.2. Strednodobý výhľad.....	6
2.2.1 Plány, očakávania, zmeny, ciele a výzvy .....	6
2.2.2 Spoločná poľnohospodárska politika 2023 – 2027, predstava o budúcej podobe organizácie, realizácia.....	10
3. Plnenie cieľov, kontrola a hodnotenie.....	13
3.1 Poskytované podpory .....	13
3.1.1. Priame platby .....	13
3.1.1.1. Stanovené ciele, ich naplnenie, finančné krytie.....	13
3.1.1.2. Problémy a úspechy .....	16
3.1.1.3. Medziročné porovnanie kampaní, počty prijatých žiadostí (porovnávacie grafy: grafické znázornenie tendencie pre priame podpory za roky podania žiadostí 2023 – 2025) .....	18
3.1.2. Spoločná organizácia trhu .....	20
3.1.2.1. Trhové opatrenia .....	20
3.1.2.2. Trhové mechanizmy .....	24
3.1.2.3. Agrárne trhové informácie Slovenska (ďalej len „ATIS“).....	27
3.1.3. Strategický plán Spoločnej poľnohospodárskej politiky 2023 – 2027 .....	28
3.1.3.1. Neprojektové opatrenia SP SPP 2023 – 2027 .....	28
3.1.3.2. Projektové opatrenia .....	33
3.1.4. Štátna pomoc.....	40
3.2. Podporné činnosti pri poskytovaní podpôr .....	47
3.2.1. Výber vzorky a kontrola na mieste. Delegované kompetencie.....	47
3.2.2. Správa dlhov a nezrovnalostí.....	60
3.2.3. Vnútorňý audit a kontrola, prevencia a riadenie rizík .....	63
3.2.3.1. Vnútorňé audity vykonané v roku 2025 .....	63
3.2.3.2. Riadenie rizík v organizácii.....	64
3.2.3.3. Vnútorňá kontrola.....	68
3.2.4. Externé audity .....	72
3.2.5. Prevádzka, materiálne a informačno-komunikačné zabezpečenie .....	74
3.2.5.1 Informačné technológie a systémy.....	74
3.2.5.2. Vonkajšie vzťahy.....	76
4. Rozpočet organizácie.....	78

<b>4.1 Príjmy a výdavky PPA.....</b>	<b>78</b>
<b>4.2 Podpory, príspevky a dotácie .....</b>	<b>80</b>
<b>4.3. Rozpočet na prevádzku PPA .....</b>	<b>82</b>
<b>5. Organizačné otázky a rozvoj ľudských zdrojov.....</b>	<b>91</b>
<b>5.1 Sociálna a mzdová politika PPA.....</b>	<b>91</b>
<b>5.2 Výber a nábor zamestnancov .....</b>	<b>93</b>
<b>5.3 Výberové konania .....</b>	<b>94</b>
<b>5.4 Veková a kvalifikačná štruktúra, rodová rovnosť a rovnosť príležitostí.....</b>	<b>94</b>
<b>5.5 Organizačné zmeny .....</b>	<b>98</b>
<b>5.6. Vzdelávanie .....</b>	<b>98</b>
<b>6. Hodnotenie zo strany ústredného orgánu MPRV SR .....</b>	<b>100</b>
<b>7. Zoznam použitých skratiek:.....</b>	<b>104</b>

# 1. Identifikácia organizácie

**Názov organizácie:**

Pôdohospodárska platobná agentúra (ďalej len „PPA“)

**Sídlo organizácie:**

Hraničná 12, 815 26 Bratislava

**Rezort, spôsob zriadenia:**

Ministerstvo pôdohospodárstva a rozvoja vidieka Slovenskej Republiky (ďalej len „MPSR“), zákonom č. 473/2003 Z. z. o Pôdohospodárskej platobnej agentúre, o podpore podnikania v pôdohospodárstve a o zmene a doplnení niektorých zákonov v znení neskorších predpisov s účinnosťou od 1.12.2003.

**Kontakt:**

Tel. č.: +421 918 612 429

E-mail: info@apa.sk; international@apa.sk

**Forma hospodárenia:**

Rozpočtová organizácia

**Generálny riaditeľ:**

Ing. Marek Čepko

**Členovia vedenia organizácie v roku 2025:**

Kancelária generálneho riaditeľa: JUDr. Magdaléna Vláčilíková

Osobný úrad: Mgr. Eduard Kočíš

Odbor právnych služieb: JUDr. Jakub Peťovský, LL.M., MBA

Sekcia vnútorného auditu: Ing. Andrea Csenkeyová

Sekcia správy majetku: Ing. Radoslav Benč

Sekcia vnútornej a finančnej kontroly: JUDr. Ing. Tomáš Hyčko

Sekcia informačných technológií: Andrej Kramár

Sekcia kontroly na mieste: JUDr. Ing. Peter Paulovič

Sekcia projektových podpôr: Mgr. Milan Ďurina

Sekcia priamych podpôr: Ing. Peter Bognár

Sekcia financovania: Ing. Vladimír Kožuch

Sekcia organizácie trhu a štátnej pomoci: Mgr. Dominika Tenkelová

## 2. Poslanie a strednodobý výhľad organizácie

### 2.1. Poslanie a najdôležitejšie úlohy PPA

PPA je rozpočtová organizácia, napojená finančnými vzťahmi na rozpočet MPRV SR. Svoje činnosti vykonáva na základe akreditácie udelenej MPRV SR. Sídлом platobnej agentúry je Bratislava. Na zabezpečenie výkonu vybraných činností si platobná agentúra vytvára regionálne pracoviská s určeným rozsahom ich činnosti a územným obvodom ich pôsobnosti. Štatutárnym orgánom je generálny riaditeľ, ktorý riadi jej činnosť a je oprávnený konať v jej mene. Organizačnú štruktúru upravuje štatút platobnej agentúry, ktorý schvaľuje minister pôdohospodárstva a rozvoja vidieka Slovenskej republiky.

#### Hlavné činnosti (zo zákona, resp. zo Zriaďovacej listiny)

Pôsobnosť a hlavné činnosti PPA upravuje zákon č. 280/2017 Z. z. o poskytovaní podpory a dotácie v pôdohospodárstve a rozvoji vidieka a o zmene zákona č. 292/2014 Z. z. o príspevku poskytovanom z európskych štrukturálnych a investičných fondov a o zmene a doplnení niektorých zákonov v znení neskorších predpisov a zákon č. 247/2024 o príspevkoch poskytovaných z Európskeho poľnohospodárskeho fondu pre rozvoj vidieka a o zmene a doplnení niektorých zákonov PPA podľa tohto zákona zabezpečuje administratívnu činnosť pri poskytovaní podpory a dotácie ako orgán štátnej správy. Vykonáva činnosti spojené s poskytovaním podpory v pôdohospodárstve a rozvoji vidieka len na základe akreditácie udelenej MPRV SR.

### 2.2. Strednodobý výhľad

#### 2.2.1 Plány, očakávania, zmeny, ciele a výzvy

Hlavným cieľom PPA v procese administrovania priamych podpôr je zavedenie nástrojov a procesov, ktoré budú plne elektronické. PPA preto pokračuje v úprave existujúcich informačných systémov, ako aj v zavádzaní nových.

Elektronické podávanie žiadostí prostredníctvom schránky Ústredný portál verejnej správy (ďalej len „ÚPVS“) môžu prijímatelia využívať od roku 2020. V roku 2022 bolo spustené elektronické podávanie žiadostí formou elektronických formulárov cez webový portál ÚPVS [www.slovensko.sk](http://www.slovensko.sk). Pre doplnenie akejkoľvek dokumentácie k predloženej žiadosti sa používa formulár prostredníctvom **Ústredného portálu verejnej správy „Podávanie agendy priamych podpôr v Pôdohospodárskej platobnej agentúre“** (Služba umožňuje podanie všetkých potrebných dokumentov (prílohy, oznámenia, žiadosti o úpravu, žiadosti o zmenu a pod.).

V roku 2025 bola plne využívaná povinnosť podávania žiadostí o priame podpory formou elektronických formulárov pre všetkých prijímateľov priamych podpôr, t. j. pre právnické aj fyzické osoby. Predchádzajúce spôsoby podávania žiadostí o priame podpory papierovou formou, resp. prostredníctvom všeobecného podania ÚPVS už tretí dotačný rok neboli akceptované.

Hranice užívaných pozemkov prijímateľa zakresľujú výlučne v elektronickej aplikácii geopriestorovej žiadosti o podporu (ďalej len „GSAA“).

Rozhodnutia vo veci jednotnej žiadosti PPA posieľa už len elektronicky prostredníctvom Centrálného úradného doručovania (ďalej len „CÚD“). CÚD zabezpečuje doručenie rozhodnutí prijímateľom priamo do ich elektronickej schránky.

Taktiež bol zavedený automatický systém na podávanie žiadostí o priame podpory pri zvieracích opatreniach, v ktorom sú údaje požadované zo strany správnych orgánov a týkajúce sa zvierat, na ktoré sa žiada pomoc, k dispozícii v úradných počítačových databázach (Centrálny register hospodárskych zvierat, ďalej len „CEHZ“) spravovaných členským štátom.

Pre účel identifikácie prijímateľov priamych podpôr zaviedla PPA už v roku 2023 registračný formulár, ktorý sa podáva len v prípade nových prijímateľov, alebo v prípade zmeny už predložených údajov prijímateľov. Zavedením registračného formulára bola zrušená povinnosť prijímateľov každoročne podávať tzv. identifikačný list.

Prijímateľa mali povinnosť pri podaní Jednotnej žiadosti spolu so žiadosťou (do 15.5.2025, resp. 31.5.2025 so sankciou) podať výpis z evidencie prenajatých a vlastných pozemkov v zmysle vyhlášky Ministerstva pôdohospodárstva a rozvoja vidieka Slovenskej republiky č. 172/2018 Z. z. vo formáte „xls/xlsx“.

Pre túto potrebu bola vytvorená nová aplikácia „Elektronická evidencia pozemkov“. Táto aplikácia slúži prijímateľom na to, aby im po prihlásení do aplikácie im zobrazila výmeru, ktorú si deklarovali v GSAA v predchádzajúcom dotačnom roku a umožní im stiahnuť si vzorový súbor elektronickej evidencie spolu s používateľským manuálom k jeho vyplneniu. Po nahratí vyplnenej evidencie pozemkov ho aplikácia upozorní na prípadné chyby.

Použitím tohto nástroja mali prijímateľa pre rok 2025 možnosť pripraviť dátovo správnu elektronickú evidenciu, ktorú preložili prostredníctvom Ústredného portálu verejnej správy spolu s Jednotnou žiadosťou na rok 2025.

Prijímateľa, ktorých spoločnosť je súčasťou skupín iných spoločností (materská, hlavná, dcérska) v zmysle čl. 44 ods. 1 Vykonávacieho nariadenia Komisie (EÚ) 2022/128 z 21. decembra 2021, ktorým sa stanovujú pravidlá uplatňovania nariadenia (EÚ) Európskeho parlamentu a Rady (EÚ) 2021/2116 vzhľadom na platobné agentúry a ostatné orgány, finančné riadenie, schvaľovanie účtov, kontroly, zábezpeky a transparentnosť, mali povinnosť doplniť tieto údaje prostredníctvom registračného formulára.

Prijímateľom, ktorí si podali žiadosť aj v roku 2024, boli na emailové schránky uvedené v žiadosti z roku 2024 zaslané predgenerované údaje vo formáte „XML“, ktoré mohli priamo použiť resp. upraviť podľa potreby a aktuálneho stavu.

V roku 2025 boli prijímateľom poskytnuté preddavky na nasledovné intervencie:

- Základná podpora príjmu v záujme udržateľnosti (BISS).
- Podpora formou celofarmovej eko-schémy (EKS).
- Podpora na zlepšenie životných podmienok zvierat podporou pastevného chovu (PPCH).
- Komplementárna redistributívna podpora príjmu v záujme udržateľnosti (REDP).

- **Viazané podpory** na pestovanie vybraných druhov bielkovinových plodín (VBP), na kravy chované v systéme s trhovou produkciou mlieka (VDOJ), na ovce a kozy (VOK), na pestovanie cukrovej repy (VCR), pestovanie vybraných druhov ovocia (VVO), pestovanie vybraných druhov zeleniny (VVZ).
- **Neprojektové opatrenia:** podpora pre oblasti s prírodnými obmedzeniami alebo inými osobitnými obmedzeniami (ANC), na precízne hnojenie orných pôd pri ochrane vodných zdrojov (PHOP), na ochranu a zachovanie biodiverzity (OZB), na zatrávňovanie podmáčajanej ornej pôdy (ZPOP), v rámci sústavy Natura 2000 na trvalom trávnom poraste (UEV), na ekologické poľnohospodárstvo (EKO), na lesnícko-environmentálne a klimatické služby a ochranu lesov (LEKS). V rámci sústavy Natura 2000 na lesný pozemok (LUEV).

Nevyhnutným predpokladom (ale aj legislatívnou požiadavkou nového programového obdobia) pre pokrok v oblasti elektronizácie, digitalizácie a modernizácie je vybudovanie siete poradenských služieb. Tá má poskytovať odbornú pomoc v odborných otázkach poľnohospodárstva a pôdohospodárstva, v oblastiach riadenia a risk manažmentu podniku ale aj sociálnych a pracovnoprávných otázkach zamestnancov a zamestnávateľov.

Od 1.1.2025 bola zavedená povinnosť dodržiavať podmienky sociálnej kondicionality, v rámci ktorej sa zaviedla spolupráca medzi Pôdohospodárskou platobnou agentúrou a Národným inšpektorátom práce a Inšpektorátmi práce, ktoré platobnú agentúru informujú o zistených porušeníach podmienok sociálnej kondicionality. Pôdohospodárska platobná agentúra výsledky poskytnuté Inšpektorátmi práce administruje zápisom výsledku kontroly, na základe čoho sú prijímateľom udeľované sankcie za porušenie sociálnej kondicionality. Podmienky sociálnej kondicionality sú rozdelené do oblastí- zamestnanosť, zdravie a bezpečnosť.

V rámci výberu kontrolných vzoriek plánuje platobná agentúra pokračovať v nastavenom systéme.

#### **Plány kontroly na mieste**

- Zabezpečiť systematickú a včasnú realizáciu kontrol na mieste v súlade s harmonogramom kontrol.
- Overiť fyzickú realizáciu projektov a ich súlad so schválenou dokumentáciou (žiadosť, zmluva, rozpočet a i.).
- Zamerať sa na rizikové projekty na základe analýzy rizík (výška podpory, typ projektu, zistenia z administratívnych kontrol).
- Posilniť jednotnosť postupov kontrolórov prostredníctvom metodického usmerňovania.
- Zabezpečiť dokumentovanie zistení v súlade s internými postupmi a legislatívou EÚ.

#### **Očakávania**

- Transparentný a objektívny priebeh kontroly na mieste.
- Dodržiavanie práv a povinností prijímateľa podpory počas kontroly.
- Poskytnutie jasných a zrozumiteľných informácií prijímateľom o účele a priebehu kontroly.
- Minimalizácia administratívnej záťaže pri zachovaní kontrolnej funkcie.
- Zvýšenie právnej istoty prijímateľov aj riadiaceho orgánu.

### **Zmeny (v porovnaní s predchádzajúcim obdobím)**

- Zohľadnenie skúseností a zistení z predchádzajúcich kontrol a auditov.
- Zvýšený dôraz na preukázateľnosť výstupov a udržateľnosť projektu.
- Flexibilnejšie plánovanie kontrol s ohľadom na reálny stav realizácie projektov.

### **Ciele**

- Overiť oprávnenosť výdavkov a súlad realizácie projektu s podmienkami poskytnutia podpory.
- Predchádzať finančným korekciám identifikáciou pochybení včas.
- Zabezpečiť efektívne a účelné využitie verejných prostriedkov.
- Prispieť k zvýšeniu kvality realizovaných projektov.
- Posilniť dôveryhodnosť systému projektových podpôr.

### **Výzvy pri kontrolách**

- Nedostatočná alebo neúplná projektová a účtovná dokumentácia.
- Nejednoznačný výklad podmienok oprávnenosti výdavkov zo strany prijímateľov.
- Časová náročnosť kontrol v teréne, najmä pri technicky zložitých projektoch.
- Zabezpečenie jednotného výkladu pravidiel Európskeho poľnohospodárskeho fondu pre rozvoj vidieka (ďalej len „EPFRV“) naprieč kontrolnými orgánmi

Cieľom pre rok 2026 v oblasti kontrol priamych podpôr je rozširovať technické možnosti umožňujúce rýchlejší a efektívnejší výkon kontrol. Po zavedení využitia dronov na vyhotovovanie fotodokumentácie z kontrol na mieste je cieľom pripraviť rozšírenie využitia dronov na vyhotovovanie ortofotomáp vhodných na meranie plôch formou vektorizácie hraníc kontrolovaných prijímateľov. V pláne je aj využívanie mobilnej aplikácie pre vyhotovovanie fotodokumentácie z kontrol v teréne.

V oblasti projektových podpôr sa počas roka 2025 pokračovalo v nastavovaní procesov a doplnení riadiacej dokumentácie pre Strategický plán Spoločnej poľnohospodárskej politiky (ďalej len „SP SPP“) pre programové obdobie 2023 – 2027 (ďalej len „PO 2023 – 2027“). Boli nastavené ďalšie metodické postupy pre vyhlasovanie nových výziev a boli vyhlásené prvé výzvy v rámci SP SPP. Cieľom je pokračovať i naďalej v nastavovaní procesov pre SP SPP 2023-2027, podporovať záujem o podávanie žiadostí o poskytnutie príspevku a pokračovať v príprave ďalších výziev pre vyhlasovanie v nasledujúcom období. Celý rok 2025 sa časovo prelínali procesy ukončovania PRV 2014 – 2022 (koniec implementácie projektov, predkladanie záverečných žiadostí o platbu) s naštartovaním SP SPP a PO 2023 – 2027. Správne nastavenie riadiacej dokumentácie, akcelerácia nového programového obdobia, vyhlasovanie výziev SP SPP a implementácia legislatívy EÚ a SR pre oblasť podpôr v novom programovom období sú pre PPA najvyššou prioritou.

Poskytovanie štátnej a minimálnej pomoci (pomoc „*de minimis*“) bude aj naďalej reflektovať na aktuálnu situáciu v rámci poľnohospodárstva, od ktorej sa odvíjajú úlohy a vyhlásené výzvy na predkladanie žiadostí zadané MPRV SR. PPA bude aj naďalej plniť očakávania poskytovateľa pomoci a bude pokračovať v digitalizácii nových schém pomoci.

V roku 2025 PPA zaznamenala zvýšený záujem žiadateľov o zapojenie sa do programu Školské mlieko. Viacerí žiadatelia sú zároveň zapojení do Školského ovocia a zeleniny a z toho dôvodu očakávame v roku 2026 navýšenie počtu zapojených detí a škôl do programu Školské mlieko.

Zároveň sa očakáva zvýšený záujem o realizáciu včelárskych opatrení v rámci sprievodných vzdelávacích opatrení.

### **Nový systém licencií**

V súlade s harmonogramom Európskej komisie budeme postupne prechádzať na nový systém vydávania licencií (ELAN - European License Application Network). Cieľom je postupné nahrádzanie papierových dovozných a vývozných licencií ich elektronickou formou.

Kvôli tejto zmene v súčasnosti upravujeme naše interné systémy, aby boli plne kompatibilné s tými európskymi.

### **Nový online informačný systém cenových hlásení**

Plánujeme nový online informačný systém pre cenové hlásenia. Ten nám umožní:

- Rýchlejšie spracovávať údaje o cenách na trhu.
- Okamžite reagovať na zmeny v legislatíve (napr. pridávanie nových produktov alebo obchodných úrovní do sledovania).
- Lepšie spĺňať požiadavky Európskej komisie na presnosť a kvalitu údajov.

## **2.2.2 Spoločná poľnohospodárska politika 2023 – 2027, predstava o budúcej podobe organizácie, realizácia**

V závere roka 2022 schválila Európska komisia pre Slovensko nový Strategický plán SPP pre roky 2023 - 2027, na čo následne nadviazali nariadenia vlády SR č. 435/2022 Z. z., ktorým sa ustanovujú požiadavky na udržiavanie poľnohospodárskej plochy, aktívneho poľnohospodára a kondicionality v zn. n. p. (ďalej len „NV SR č. 435/2022“) a č. 436/2022 Z. z., ktorým sa ustanovujú pravidlá poskytovania podpory v poľnohospodárstve formou priamych platieb, v zn. n. p. (ďalej len „NV SR č. 436/2022 Z. z.“), ktoré boli pre dotačný rok 2025 novelizované.

Podľa Európskej komisie má byť SPP kľúčom k zabezpečeniu budúcnosti poľnohospodárstva a lesného hospodárstva, ako aj k dosiahnutiu cieľov Európskej zelenej dohody.

V ďalšom období bude PPA pokračovať v nevyhnutnej úprave a rozšírení existujúcich a používaných informačných systémov s ohľadom na ďalšie zavádzané prvky SPP pre roky 2023 – 2027.

Počas monitorovaného obdobia bola dopracovaná riadiaca dokumentácia k Strategickému plánu Spoločnej poľnohospodárskej politiky na roky 2023 - 2027. Boli vydané ďalšie metodické usmernenia vypracované v súčinnosti s riadiacim orgánom, a to metodické usmernenie riadiaceho orgánu (ďalej len „MU RO“) k verejnému obstarávaniu, MU RO ku konfliktu záujmov, MU RO ku kontrolným procesom a MU RO k nezrovnalostiam, korekciám a sankciám. Okrem usmernení PPA vydávala priebežne podľa vyhlásených výziev príručky pre žiadateľov ku každej vyhlásenej výzve, FAQ – Často kladené otázky, návody k vyplňaniu formulára Žiadostí o poskytnutie príspevku (ďalej len „ŽoPP“) a pod. Počas roka 2025 sa začali

vyhlasovať prvé výzvy SP SPP v informačnom systéme a pracovalo sa na príprave ďalších výziev pre ďalšie projektové intervencie na ďalšie obdobie.

Počas roka 2025 sa konali pravidelné rokovania v rámci metodiky a odborných útvarov PPA spolu s riadiacim orgánom, spočívajúce v príprave ďalších podkladov a usmernení a príručiek k riadiacej dokumentácii a pripravovaným výzvam. Kontinuálne bude nastavovanie pravidiel a dokumentácie a vyhlasovanie výziev SP SPP pokračovať aj v roku 2026.

V priebehu roka 2025 sa doladľoval nový informačný systém ISPP23plus pre SP SPP 2023-2027.

V roku 2026 budú všetky uznané organizácie výrobcov v sektore ovocia a zeleniny a v iných sektoroch realizovať operačný program podľa SP SPP 2023-2027. Ďalej v roku 2026 očakávame zmenu SP SPP 2023-2027 v oblasti intervencií realizovaných v sektore vinohradníctva a vinárstva, ktorá prispeje k zrýchleniu čerpania podpôr určených na propagačné a informačné akcie, ako aj vinárske investície.

#### **Jasné oddelenie, ale metodické prepojenie:**

- administratívnych kontrol,
- kontrol na mieste,
- následných kontrol v čase udržateľnosti.
- Zavedenie koordinovaného riadenia kontrolných kapacít na základe rizík a priorít SPP.

#### **Riadenie na základe rizika**

- Prechod od plošného prístupu ku **cieleným kontrolám na základe analýzy rizík**:
  - výška podpory,
  - typ intervencie,
  - história prijímateľa,
  - výsledky predchádzajúcich kontrol.
- Pravidelná aktualizácia rizikových kritérií v súlade s vývojom SPP.

#### **Kontrola na mieste sa bude zameriavať najmä na:**

- **overenie reálnej existencie a funkčnosti podporených investícií,**
- súlad realizácie projektu s:
  - podmienkami intervencie,
  - cieľmi Strategického plánu SPP,
  - záväzkami prijímateľa,
- overenie **dosiahnutia deklarovaných výstupov a výsledkov,**
- kontrolu dodržania podmienok udržateľnosti.

#### **Kontroly na mieste budú slúžiť ako:**

- nástroj overenia údajov vykazovaných do výročných správ o výkonnosti,
- spätná väzba pre úpravu intervencií SPP.

#### **Zvýšený dôraz na:**

- merateľné ukazovatele,
- príspevok projektu k cieľom SPP (konkurencieschopnosť, životné prostredie, rozvoj vidieka).

### **Očakávané prínosy novej organizácie kontrol**

- Efektívnejšie využívanie kontrolných kapacít.
- Zníženie administratívnej záťaže pre prijímateľov.
- Včasná identifikácia rizík a nezrovnalostí.
- Zvýšenie kvality a udržateľnosti podporených projektov.
- Posilnenie dôveryhodnosti systému SPP.

### **Výzvy a riziká**

- Potreba kontinuálneho vzdelávania kontrolórov v nových pravidlách SPP.
- Zabezpečenie jednotného výkladu podmienok intervencií.
- Technická a personálna náročnosť digitalizácie.
- Vyváženie zjednodušenia pre prijímateľov s požiadavkami na kontrolu a audit.

Kontrola na mieste v rámci SPP 2023 – 2027 by mala predstavovať **moderný, cielený a efektívny nástroj**, ktorý:

- chráni finančné záujmy EÚ,
- podporuje dosahovanie cieľov SPP,
- prispieva k reálnemu rozvoju vidieckych oblastí.

### 3. Plnenie cieľov, kontrola a hodnotenie

#### 3.1 Poskytované podpory

##### 3.1.1. Priame platby

##### 3.1.1.1. Stanovené ciele, ich naplnenie, finančné krytie

Priame podpory sú jedným z nástrojov SPP EÚ a majú zabezpečovať produkčnú funkciu poľnohospodárstva, obhospodarovanie pôdy, udržanie obyvateľstva na vidieku a generačnú obmenu, ako aj primeraný príjem pre poľnohospodárov. Slovenskí poľnohospodári môžu žiadať o priame podpory každý rok. Podmienky pre poskytovanie priamych podpôr upravuje legislatíva EÚ a SR.

Priame podpory pozostávajú zo schém oddelených priamych platieb a viazaných priamych platieb financovaných z Európskeho poľnohospodárskeho záručného fondu (ďalej len „EPZF“), z prechodných vnútroštátnych platieb financovaných zo zdrojov štátneho rozpočtu (ďalej len „ŠR“) a z vybraných opatrení SP SPP spolufinancovaných z EPFRV a ŠR.

Administrovanie priamych podpôr zabezpečuje sekcia priamych podpôr PPA cez Integrovaný administratívny a kontrolný systém (ďalej len „IACS“).

V súvislosti s novým programovým obdobím na roky 2023 – 2027 vstúpila v roku 2023 do platnosti nová legislatíva, ktorá priniesla zmeny v poskytovaných dotačných tituloch priamych podpôr.

Charakteristiku, legislatívny základ a sadzbu oddelených a viazaných priamych platieb poskytnutých z EPZF za rok podania žiadostí 2025 uvádzame v *tabuľke č. 1*.

**Tabuľka č. 1: Priame podpory schválené z EPZF (schémy oddelených a viazaných priamych platieb) na rok 2025**

Názov podpornej schémy	Legislatívny základ	Charakteristika podpornej schémy	Sadzba v EUR /ha ak nie je uvedené inak
<b>Schémy oddelených priamych platieb</b>			
Základná podpora príjmu v záujme udržateľnosti – BISS	§ 1 písmena a) NV SR č. 436/2022 Z. z. v zn. n. p.	Poskytuje sa na plochu pôdy poľnohospodársky využívanú jedným žiadateľom vedenú v evidencii pôdnych blokov a dielov pôdnych blokov o výmere najmenej 1 hektár, pričom táto výmera môže predstavovať viaceré súvislé diely jedného pôdneho bloku jednej kultúry (orná pôda, trvalé kultúry, záhradky, trvalý trávny porast) o výmere najmenej 0,3 hektára, je žiadateľovi k dispozícii k 31. máju príslušného roka, má viditeľne označené a vymedzené hranice, ak nie je prirodzene ohraničený. Žiadateľ o túto platbu musí spĺňať podmienky aktívneho poľnohospodára podľa § 4 NV SR č. 435/2022 Z. z., dodržiavať požiadavky hospodárenia a normy dobrého poľnohospodárskeho a environmentálneho stavu pôdy podľa § 5 NV SR č. 435/2022 Z. z. ako aj podmienky podľa § 3 NV SR č. 435/2022 Z. z.	105,05

<b>Komplementárna redistributívna podpora príjmu v záujme udržateľnosti - REDP</b>	§ 1 písmena b) NV SR č. 436/2022 Z. z. v zn. n. p.	Poskytne sa poľnohospodárovi na oprávnenú plochu, ktorý je oprávnený na základnú podporu príjmu v záujme udržateľnosti (BISS). Komplementárna redistributívna podpora príjmu v záujme udržateľnosti sa poskytne na najviac 150 ha na prijímateľa, ktoré sú odstupňované takto: a) prvý interval do 100,99 ha, b) druhý interval od 101 ha do 150 ha.	a) 79,70 b) 38,00
<b>Komplementárna podpora príjmu pre mladého poľnohospodára – MP</b>	§ 1 písmena c) NV SR č. 436/2022 Z. z. v zn. n. p.	Poskytne sa na oprávnenú plochu poľnohospodárovi, ktorý je oprávnený na priamu platbu v rámci základnej podpory príjmu v záujme udržateľnosti (BISS), spĺňa podmienky podľa odsekov 2 až 5 NV SR č. 436/2022 Z. z. a ktorý prvýkrát založí poľnohospodársky podnik ako vedúci predstaviteľ podniku alebo ktorý už taký podnik založil počas dvoch rokov predchádzajúcich prvému podaniu žiadosti o základnú podporu príjmu v záujme udržateľnosti. Komplementárna podpora príjmu pre mladého poľnohospodára sa poskytne najviac na obdobie piatich rokov, počnúc prvým rokom, v ktorom je predložená žiadosť o komplementárnu podporu príjmu pre mladého poľnohospodára; ak obdobie piatich rokov presahuje rok 2027, poskytne sa najviac do roku 2027. Komplementárna podpora príjmu pre mladého poľnohospodára sa poskytne najviac na 100 ha.	108,89
<b>Podpora formou celofarmovej eko-schémy - EKS</b>	§ 1 písmena d) NV SR č. 436/2022 Z. z. v zn. n. p.	Poskytne sa prijímateľovi, ktorý je oprávnený na základnú podporu príjmu v záujme udržateľnosti (BISS) a ktorý dodržiava podmienky podľa § 10, 11 alebo § 12 NV SR č. 436/2022 Z. z. Podpora sa poskytne na oprávnenú plochu okrem plochy podľa § 4 ods. 1 písm. c) prvého bodu tohoto nariadenia.	mimo chráneného územia 58,06 v chránenom území 93,15
<b>Podpora na zlepšenie životných podmienok zvierat podporou pasterného chovu (ďalej aj ako „podpora pasterného chovu“) – PPCH</b>	§ 1 písmena e) NV SR č. 436/2022 Z. z. v zn. n. p.	Poskytne sa prijímateľovi, ktorý v období od 1. mája do 31. októbra roku podania žiadosti zabezpečí pasenie v trvaní najmenej a) 120 dní pre chov oviec a kôz samičieho pohlavia od 12 mesiacov veku, b) 120 dní pre chov dojnic alebo c) 150 dní pre chov jalovic (samica hovädzieho dobytku od 12 mesiacov veku, ktorá sa neotelila).	a)121,34/DJ b) 275,88/DJ c) 55,23/DJ
<b>Schémy viazaných priamych platieb</b>			
<b>Viazaná podpora príjmu na pestovanie vybraných druhov bielkovinových plodín (ďalej aj ako „podpora na bielkovinovú plodinu“) – VBP</b>	§ § 1 písmena f) NV SR č. 436/2022 Z. z. v zn. n. p.	Poskytne sa prijímateľovi, ktorý v roku podania žiadosti obhospodaruje poľnohospodársku plochu vo výmere najmenej 1 ha a táto môže predstavovať viaceré súvislé plochy s výmerou najmenej 0,3 ha v diele pôdneho bloku. Prijímateľ musí na ploche pestovať niektorý z vybraných druhov bielkovinových plodín a musí dodržať najmenší počet kusov vysiatych alebo vysadených druhov bielkovinových plodín na hektár podľa prílohy č. 6. NV SR č. 436/2022 Z. z.	75,77
<b>Viazaná podpora príjmu na kravy chované v systéme s trhovou produkciou mlieka (ďalej aj ako „podpora na mlieko“) – VDOJ</b>	§ 1 písmena g) NV SR č. 436/2022 Z. z. v zn. n. p.	Poskytne sa prijímateľovi, ktorý v roku podania žiadosti a) chová dojnice, b) má elektronický prístup do registra a c) vedie v registri určenú evidenciu. Podporu na mlieko možno poskytnúť prijímateľovi na zvierat, a) ktoré spĺňa požiadavky identifikácie a registrácie zvierat, b) ktorého držiteľom je prijímateľ najmenej v období od 1. júna do 31. júla.	276,02/ks

<p><b>Viazaná podpora príjmu na ovce a kozy (ďalej aj ako „podpora na ovce a kozy“) – VOK</b></p>	<p>§ 1 písmena h) NV SR č. 436/2022 Z. z. v zn. n. p.</p>	<p>Poskytne sa prijímateľovi, ktorý v roku podania žiadosti</p> <p>a) chová oprávnené zvieratá,</p> <p>b) má elektronický prístup do registra a</p> <p>c) vedie v registri určenú evidenciu.</p> <p>Na podporu na ovce a kozy je oprávneným zvieratám</p> <p>a) bahnica, ktorou je samica druhu oviec, ktorá sa aspoň raz obahní alebo dosiahne vek 12 mesiacov,</p> <p>b) baran, ktorým je samec druhu oviec, ktorý dosiahne vek 6 mesiacov,</p> <p>c) jarka, ktorou je samica druhu oviec, ktorá dosiahne vek 6 mesiacov a ktorá nie je bahnicou,</p> <p>d) cap, ktorým je samec druhu kôz, ktorý dosiahne vek 6 mesiacov,</p> <p>e) koza, ktorou je samica druhu kôz, ktorá sa aspoň raz okotí alebo dosiahne vek 12 mesiacov,</p> <p>f) kozička, ktorou je samica druhu kôz, ktorá dosiahne vek 6 mesiacov a ktorá nie je kozou.</p>	<p><b>24,96/ks</b></p>
<p><b>Viazaná podpora príjmu na pestovanie chmeľu (ďalej aj ako „podpora na chmeľ“) – VCH</b></p>	<p>§ 1 písmena i) NV SR č. 436/2022 Z. z. v zn. n. p.</p>	<p>Poskytne sa prijímateľovi, ktorý v roku podania žiadosti obhospodaruje oprávnenú plochu najmenej s výmerou 1 ha, táto môže predstavovať viaceré súvislé plochy s výmerou najmenej 0,3 ha v diele pôdneho bloku. Prijímateľ musí pestovať chmeľ na ploche, ktorá musí byť vedená v registri chmeľníc. Prijímateľ musí do 30. septembra roku podania žiadosti preukázať, že svoju produkciu chmeľu dodá spracovateľskému podniku alebo ho sám spracuje.</p>	<p><b>880,00</b></p>
<p><b>Viazaná podpora príjmu na pestovanie cukrovej repy (ďalej aj ako „podpora na cukrovú repu“) – VCR</b></p>	<p>§ 1 písmena j) NV SR č. 436/2022 Z. z. v zn. n. p.</p>	<p>Poskytne prijímateľovi, ktorý v roku podania žiadosti obhospodaruje oprávnenú plochu najmenej s výmerou 1 ha, táto môže predstavovať viaceré súvislé plochy s výmerou najmenej 0,3 ha v diele pôdneho bloku. Prijímateľ musí na ploche podľa odseku 1 pestovať cukrovú repu. Prijímateľ spolu so žiadosťou preukáže, že dodá cukrovú repu cukrovarníckemu podniku na základe dohody.</p>	<p><b>565,00</b></p>
<p><b>Viazaná podpora príjmu na pestovanie vybraných druhov ovocia (ďalej aj ako „podpora na ovocie“) – VVO</b></p>	<p>§ 1 písmena k) NV SR č. 436/2022 Z. z. v zn. n. p.</p>	<p>Poskytne sa prijímateľovi, ktorý v roku podania žiadosti obhospodaruje oprávnenú plochu, ktorá je vedená v registri ovocných sádov, najmenej s výmerou 1 ha a táto môže predstavovať viaceré súvislé plochy s výmerou najmenej 0,3 ha v diele pôdneho bloku. Prijímateľ na ploche v roku podania žiadosti pestuje niektorý z vybraných druhov ovocia a musí dodržať najmenší počet jedincov na hektár podľa prílohy č. 7 NV SR č. 436/2022 Z. z.. Prijímateľ musí do 30. septembra roku podania žiadosti preukázať, že svoju produkciu vybraných druhov ovocia priamo dodá z vlastnej produkcie ako prvotný produkt alebo vlastný spracovaný produkt konečnému spotrebiteľovi, sprostredkovateľovi, veľkoskladu, prevádzkarni alebo dodá ovocie na spracovanie prvému spracovateľovi; splnenie podmienky sa nepreukazuje, ak ide o mladý ovocný sad v prvom až treťom roku od jeho výsadby okrem jahôd.</p>	<p><b>531,92</b></p>
<p><b>Viazaná podpora príjmu na pestovanie vybraných druhov zeleniny (ďalej aj ako „podpora na zeleninu“) – VVZ</b></p>	<p>§ 1 písmena l) NV SR č. 436/2022 Z. z. v zn. n. p.</p>	<p>Poskytne sa prijímateľovi, ktorý v roku podania žiadosti obhospodaruje oprávnenú plochu, najmenej s výmerou 1 ha a táto môže predstavovať viaceré súvislé plochy s výmerou najmenej 0,3 ha v diele pôdneho bloku. Prijímateľ na ploche v roku podania žiadosti pestuje niektorý z vybraných druhov zeleniny a musí dodržať najmenší počet kusov vysiatych alebo vysadených druhov zeleniny na hektár podľa prílohy č. 8 NV SR č. 436/2022 Z. z.. Prijímateľ musí do 30. septembra roku podania žiadosti preukázať, že svoju produkciu vybraných druhov zeleniny priamo dodá z vlastnej produkcie ako prvotný produkt alebo vlastný spracovaný produkt konečnému spotrebiteľovi, sprostredkovateľovi, veľkoskladu, prevádzkarni alebo dodá zeleninu na spracovanie prvému spracovateľovi.</p>	<p>práca zelenina <b>490,00</b> vysoko práca zelenina <b>688,00</b></p>

Zdroj: NV SR č. 436/2022 Z. z. v zn. n. p. a Vestník MPRV SR čiastka 24/2025

V roku 2025 bola zo ŠR poskytovaná prechodná vnútroštátna platba na dobyčie jednotky. V tabuľke č. 2 uvádzame charakteristiku, legislatívny základ a sadzbu.

**Tabuľka č. 2: Priame podpory schválené zo ŠR na prechodné vnútroštátne platby na rok 2025**

Názov podpornej schémy	Legislatívny základ	Charakteristika podpornej schémy	Sadzba v EUR /DJ ak nie je uvedené inak
Doplnková vnútroštátna platba na dobytčie jednotky - VDJ	§ 4 NV SR č. 152/2013 Z. z. v zn. n. p.	Doplnková vnútroštátna platba na dobytčie jednotky sa môže poskytnúť na počet veľkých dobytčích jednotiek vypočítaných podľa prílohy č. 1 a zaokrúhlených na jedno desatinné miesto. Do dobytčích jednotiek podľa odseku 1 patria a) teľatá do šesť mesiacov na základe stavu zvierat k 31. marcu 2018, b) hovädzí dobytok od 6 do 24 mesiacov na základe stavu zvierat k 31. marcu 2018, c) býky, voly a jalovice nad 24 mesiacov na základe stavu zvierat k 31. marcu 2018, d) dojčiacie kravy nad 24 mesiacov na základe stavu zvierat k dátumu podania žiadosti, e) ovce a kozy nad 12 mesiacov na základe stavu zvierat 1) k 31. marcu 2018, alebo 2) k dátumu podania žiadosti, f) individuálne referenčné množstvo mlieka („individuálna kvóta“) k 31. marcu 2018.	podľa § 4 ods. 2 písm. d): <b>56,12</b>  podľa § 4 ods. 2 písm. e) druhý bod: <b>49,80</b>

Zdroj: NV SR č. 152/2013 Z. z. v zn. n. p. a Vestník MPRV SR čiastka 17/2025

### 3.1.1.2. Problémy a úspechy

Dňa 14.02.2025 PPA zverejnila výzvu na predkladanie žiadostí o doplnkovú vnútroštátnu platbu na dobytčie jednotky (VDJ) na rok 2025. Do 31.12.2025 PPA schválila **2 342** žiadostí na VDJ v celkovej sume **3 236 277,21 EUR**.

Od 15.04.2025 bolo prijímateľom umožnené predkladanie Jednotnej žiadosti na rok 2025. Prijímateľom, ktorí predložili žiadosti v lehote od 16. mája 2025 do 31. mája 2025, bola čiastka, na ktorú by bol prijímateľ oprávnený, ak by podal žiadosť včas, znížená o 1 % za každý pracovný deň omeškania v zmysle § 6 ods. 1 nariadenia vlády Slovenskej republiky č. 120/2023 Z. z., ktorým sa ustanovujú pravidlá predkladania žiadostí a znižovania priamych podpôr Strategického plánu spoločnej poľnohospodárskej politiky.

Konečný termín na zmenu, čiastočné alebo úplné stiahnutie žiadostí bol stanovený v prípade, ak ide o podporu na plochu do 15. októbra roku predloženia žiadosti; ak ide o podporu na založenie agrolesníckeho systému, založenie líniových vegetačných prvkov a zalesňovanie ornej pôdy do 15. januára kalendárneho roka nasledujúceho po roku predloženia žiadosti; ak ide o viazanú podporu príjmu na kravy chované v systéme s trhovou produkciou mlieka a viazanú podporu príjmu na ovce a kozy do 30. septembra roku predloženia žiadosti; vo vzťahu k podmienkam na poskytnutie podpory, týkajúcich sa identifikácie a registrácie zvierat, do 31. mája roku predloženia žiadosti; ak ide o podporu na zlepšenie životných podmienok zvierat podporou pastevného chovu do 7 dní po skončení obdobia v zmysle § 22 ods. 1 NV SR č. 436/2022 Z. z. Zmenou alebo čiastočným stiahnutím žiadosti sa takto upravená žiadosť považuje za žiadosť predloženú v termíne.

Aj v roku 2025 patrilo medzi časté problémy nekompletné podanie žiadosti, keďže k žiadosti bolo potrebné elektronicky potvrdiť jednotlivé hranice užívania v aplikácii GSAA, ako aj elektronicky vyplniť a podať zoznam poľnohospodárskych pozemkov.

Nadálej pretrvávali problémy v súvislosti s nahlasovaním zmien na žiadostiach. Prijímatelia hlásili priestorové zmeny po termíne na to určenom (zmena hranice užívania oproti stavu tejto hranice z podania žiadosti). Prijímatelia často vykonali zmenu v aplikácii GSAA ale nepotvrdili ju riadnym podaním na účely ďalšieho spracovania. Uvedené vyvolalo dodatočné chyby na žiadostiach, ktoré bolo nevyhnutné riešiť priamo s prijímateľom ešte pred vydaním rozhodnutia.

Dňa 3.11.2025 pristúpila PPA k administrácii a vyplácaniu preddavkov. PPA schvaľovala a následne vyplácala preddavkové platby vo výške do 70 % na prvý pilier a do 80 % na druhý pilier.

Dňa 1.12.2025 začala PPA vydávať rozhodnutia k priamym podporám.

V roku 2025 bolo prijatých **45 522** žiadostí o poskytnutie priamych platieb z EPZF. Z uvedeného počtu prijatých žiadostí bolo do konca roka 2025 schválených 37 270 platieb, čo predstavuje 82 % z celkového počtu prijatých žiadostí. Preddavková platba na BISS bola poskytnutá v sume **121 785 264,74 EUR**. Od decembra boli vydávané rozhodnutia a celkové schválené finančné prostriedky na BISS boli **160 772 726,42 EUR**.

Počet prijatých a schválených žiadostí na jednotlivé podporné schémy priamych platieb uvádzame v *tabuľke č. 3*.

Do 31.12.2025 PPA schválila a odoslala na vyplatenie z EPZF **346 843 856,50 EUR**.

**Tabuľka č. 3:** Stav administrovaných žiadostí o poskytnutie priamych platieb z EPZF za rok 2025 k 31.12.2025

Podporná schéma	Počet podaných žiadostí	Počet schválených žiadostí	% schválených žiadostí
BISS	13 930	11 623	83 %
REDP	13 918	11 603	83 %
MP	660	0	0 %
EKS	9 467	7 756	82 %
PPCH	2 249	2 022	90 %
VBP	1 994	1 398	70 %
VDOJ	1 529	1 425	93 %
VOK	1 075	970	90 %
VCH	1	0	0 %
VCR	213	159	75 %
VVO	219	137	63 %
VVZ	267	177	66 %
<b>Spolu</b>	<b>45 522</b>	<b>37 270</b>	<b>82 %</b>

Zdroj: IS IACS PPA

V tabuľke č. 4 uvádzame výšku vypočítanej sumy za jednotlivé podporné schémy priamych platieb za žiadosti na rok 2025 a výšku finančných prostriedkov schválených v decembri 2025. V uvedenej tabuľke je započítaná aj suma schválených finančných prostriedkov (doplatkov) na základe vydaných rozhodnutí o poskytnutí podpory na príslušné podporné schémy.

**Tabuľka č. 4: Schválené priame platby na jednotnej žiadosti z EPZF za rok 2025 k 31.12.2025**

Podporná schéma	Vypočítaná suma v EUR (na základe podaných žiadostí)	Suma poskytnutých preddavkových platieb v EUR	Schválené finančné prostriedky k 31.12.2025 v EUR*	% schválenej sumy
BISS	185 421 267,40	121 785 264,74	160 772 726,42	87 %
REDP	40 361 776,50	26 480 573,26	35 717 454,61	88 %
MP	2 443 281,42	-	-	0 %
EKS	100 763 300,03	66 360 100,68	87 484 879,69	87 %
PPCH	9 073 207,08	5 409 616,62	8 573 976,00	94 %
VBP	7 945 933,33	5 141 071,48	6 670 272,97	84 %
VDOJ	28 269 832,79	16 575 996,97	27 243 192,68	96 %
VOK	5 515 435,17	3 380 656,82	5 085 689,99	92 %
VCH	32 243,11	-	-	0 %
VCR	10 219 981,48	6 848 497,26	9 298 847,16	91 %
VVO	2 147 979,96	1 467 103,68	1 878 363,66	87 %
VVZ	5 561 954,67	3 107 916,23	4 118 453,32	74 %
<b>Spolu</b>	<b>397 756 192,94</b>	<b>256 556 797,74</b>	<b>346 843 856,50</b>	<b>87 %</b>

Zdroj: IS IACS PPA

\* do schválených finančných prostriedkov sú započítané sumy zálohových platieb aj doplatkov na základe vydaných rozhodnutí

V roku 2025 PPA pokračovala aj v administrovaní žiadostí o poskytnutie priamych platieb na rok 2024. Do 31.12.2025 boli schválené žiadosti o poskytnutie priamych platieb na rok 2024 v celkovej sume **391 055 878,76 EUR**. Na zostávajúcich neschválených žiadostiach za rok 2024 nie sú ukončené správne konania (najmä z dôvodu viacročných záväzkov a prebiehajúcich konaniach o opravných prostriedkoch).

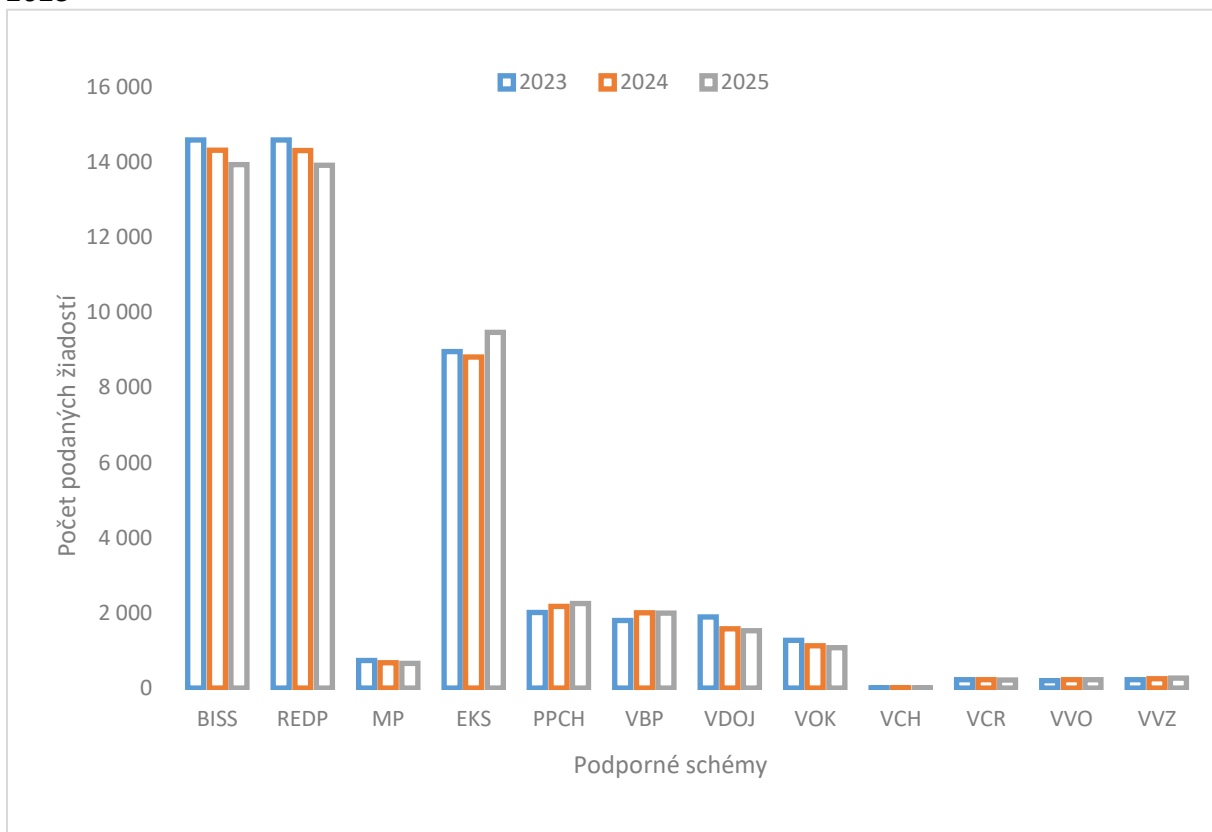
### 3.1.1.3. Medziročné porovnanie kampaní, počty prijatých žiadostí (porovnávacie grafy: grafické znázornenie tendencie pre priame podpory za roky podania žiadostí 2023 – 2025)

V grafe č. 1 uvádzame prehľad počtu prijatých žiadostí na priame platby hradené z prostriedkov EPZF v období rokov 2023 až 2025. Počet podaných žiadostí na podporných schémach BISS, REDP a EKS je dlhodobo stabilný. Počet žiadostí BISS a REDP mal počas sledovaného obdobia mierne klesajúcu tendenciu. Počet žiadostí EKS mal medzi rokmi 2023 a 2024 mal mierne klesajúcu tendenciu a v roku 2025 mierne stúpol. Počet žiadostí na podpornú schému MP má od roku 2023 mierne klesajúcu tendenciu. Počet žiadostí na podporu pastevného chovu má od roku 2023 do roku 2025 stúpajúcu tendenciu. Počet žiadostí na viazanú platbu na bielkovinovú plodinu medzi rokmi 2023 a 2024 stúpol, a o rok neskôr opäť klesol. Počet žiadostí na viazané priame platby na zvieratá (VDOJ/VOK) v období

rokov 2023 až 2025 mierne klesal. Počet prijímateľov na viazanú platbu na chmeľ ostáva po všetky sledované roky na čísle 1.

Na podpornej schéme viazané priame platby na cukrovú repu (VCR) je počas sledovaného obdobia zaznamenaný každoročne mierny pokles. Počet žiadostí na viazanú platbu na ovocie (VVO) mal mierne stúpajúcu, neskôr mierne klesajúcu tendenciu. Počet žiadostí na viazanú platbu na zeleninu má stúpajúcu tendenciu.

**Graf č. 1:** Grafické znázornenie tendencií pre priame podpory za roky podania žiadostí 2023 až 2025



Zdroj: IS IACS PPA

### 3.1.2. Spoločná organizácia trhu

#### 3.1.2.1. Trhové opatrenia

V roku 2025 PPA administrovala nasledovné trhové opatrenia:

V oblasti **podpôr pre sektor vinohradníctva a vinárstva** PPA v kalendárnom roku 2025 vyplatila finančné prostriedky na nasledovné opatrenia NPP 2019-2023:

- **Reštrukturalizácia vinohradov** – na základe **33 schválených žiadostí o platbu**, bolo poskytnutých spolu **718 087,93 EUR**.
- **Investície do podnikov** – v roku 2025 nebola prijatá žiadna žiadosť o vyplatenie podpory, poskytnutých bolo posledných **5 239,00 EUR** v rámci žiadostí prijatých do roku 2021, ktorých administratívna kontrola bola ukončená v roku 2022.

Nízke čerpanie finančných prostriedkov na viacročné opatrenia spoločnej organizácie trhu s vínom v roku 2025 súvisí s ekonomickou situáciou žiadateľov, ako aj s tým, že v rokoch 2022 a 2023 boli výzvy na podávanie žiadostí, z dôvodu vysokého počtu žiadostí podaných v predchádzajúcich rokoch 2018 až 2021, pozastavené a podpory vyplácané na reštrukturalizáciu vinohradov v rokoch 2021 až 2024 museli byť pomerne krátené. Všetky podpory na opatrenia v sektore vinohradníctva a vinárstva sú vyplácané z rozpočtu EÚ.

V rámci intervencií strategického plánu spoločnej poľnohospodárskej politiky v sektore vinohradníctva a vinárstva bolo v roku 2025 prijatých **43 žiadostí o podporu na Reštrukturalizáciu a konverziu vinohradov**, **71 žiadostí o podporu na vinárske investície** a **1 žiadosť o podporu na Informačné akcie**.

V rámci intervencií SP SPP 2023-2027 určených na podporu **včelárstva** bolo v roku 2025 prijatých **5 žiadostí** o schválenie poskytnutia podpory pre včelársky rok 2025/2026 a **5 žiadostí** o poskytnutie podpory na podporné obdobie 2024/2025. Poskytnutá podpora bola **1 706 109,59 EUR** (z rozpočtu EÚ 853 054,73 EUR a z rozpočtu SR 853 054,86 EUR).

**V Školskom programe** bola v roku 2025 vyhlásená výzva na podávanie žiadostí o pridelenie maximálnej výšky pomoci na školský rok 2025/2026. V časti Školské ovocie a zelenina podalo žiadosť **41 žiadateľov**, v časti Školské mlieko **12 žiadateľov** a na realizáciu sprievodných vzdelávacích opatrení v rámci včelárskych opatrení **2 žiadatelia**.

V programe **Školské ovocie a zelenina** bolo v roku 2025 prijatých **116 žiadostí o poskytnutie pomoci v školskom roku 2024/2025**, vyplatených **13 568 403,10 EUR** (z rozpočtu EÚ 1 915 441,00 EUR a rozpočtu SR 11 652 962,10 EUR). Finančná alokácia z EÚ bola v školskom roku 2024/2025 vyčerpaná na 100 %, alokácia z prostriedkov SR na 98 %. Do tohto programu sa zapojilo 5 407 vzdelávacích zariadení, v priemere za všetky realizačné obdobia 672 603 žiakov (zapojených do programu bolo 87,55 % z celkového počtu oprávnených vzdelávacích zariadení a 94,75 % z celkového počtu oprávnených žiakov).

V programe **Školské mlieko** bolo v roku 2025 prijatých **24 žiadostí o poskytnutie pomoci v školskom roku 2024/2025**, vyplatených **11 851 443,04 EUR** (z rozpočtu EÚ 1 659 402 EUR a rozpočtu SR 10 192 041,04 EUR). Finančná alokácia z EÚ bola v školskom roku 2024/2025 vyčerpaná na 100 % alokácia z prostriedkov SR na 84,37 %. Do tohto programu sa zapojilo 3 880 vzdelávacích zariadení, v priemere za všetky realizačné obdobia 531 590 žiakov (zapojených do programu bolo 62,80 % z celkového počtu oprávnených vzdelávacích zariadení a 74,88 % z celkového počtu oprávnených žiakov).

V rámci **Operačných programov organizácií výrobcov ovocia a zeleniny** malo v roku 2025 schválený operačný program **5 organizácií výrobcov** v sektore ovocia a zeleniny. Prijatých bolo celkovo **15 žiadostí** o poskytnutie pomoci (z toho 1 žiadosť o poskytnutie vnútroštátnej finančnej pomoci). Schválených a vyplatených bolo 14 žiadostí v celkovej výške **3 967 754,80 EUR** (z prostriedkov EÚ 3 960 635,83 EUR a z rozpočtu SR 7 118,97 EUR).

**V roku 2026 opätovne očakávame nárast čerpania podpory z prostriedkov EÚ** pre toto opatrenie v dôsledku zvyšovania predávanej produkcie uznaných organizácií výrobcov.

V roku 2025 boli prijaté 2 žiadosti o schválenie operačného programu v sektore ovocia a zeleniny podľa SP SPP 2023-2027.

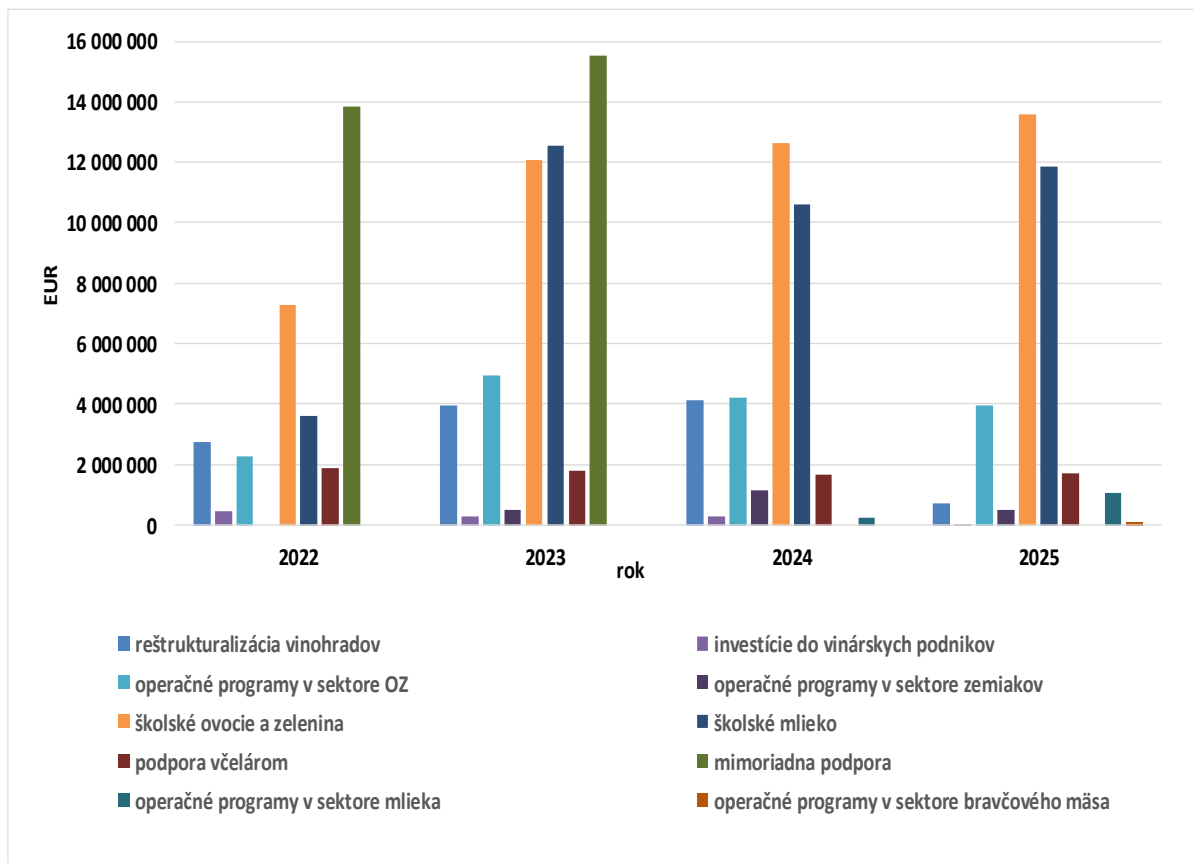
V rámci **Operačných programov organizácií výrobcov za iné sektory** (sektor mlieka a mliečnych výrobkov, sektor bravčového mäsa, sektor ovčieho a kozieho mäsa a komodita zemiaky) bolo prijatých **12 žiadostí** o platbu zostatku (10 v sektore mlieka a mliečnych výrobkov, 1 v sektore bravčového mäsa a 1 za komoditu zemiaky) v celkovej sume **1 728 988,90 EUR**. Prijatých bolo 20 žiadostí o schválenie zmeny operačného programu.

V roku 2025 bola prijatá 1 žiadosť o schválenie operačného programu za komoditu zemiaky. Prijatá, schválená a vyplatená bola **1 žiadosť o poskytnutie preddavku** žiadateľa za komoditu zemiaky vo výške **260 000,00 EUR**.

**Pre rok 2026 bola v rámci modifikácie strategického plánu** navýšená suma finančných prostriedkov alokovaných pre organizácie výrobcov v sektoroch mlieka a mliečnych výrobkov a bravčového mäsa a z toho dôvodu očakávame nárast čerpania podpory z prostriedkov EÚ.

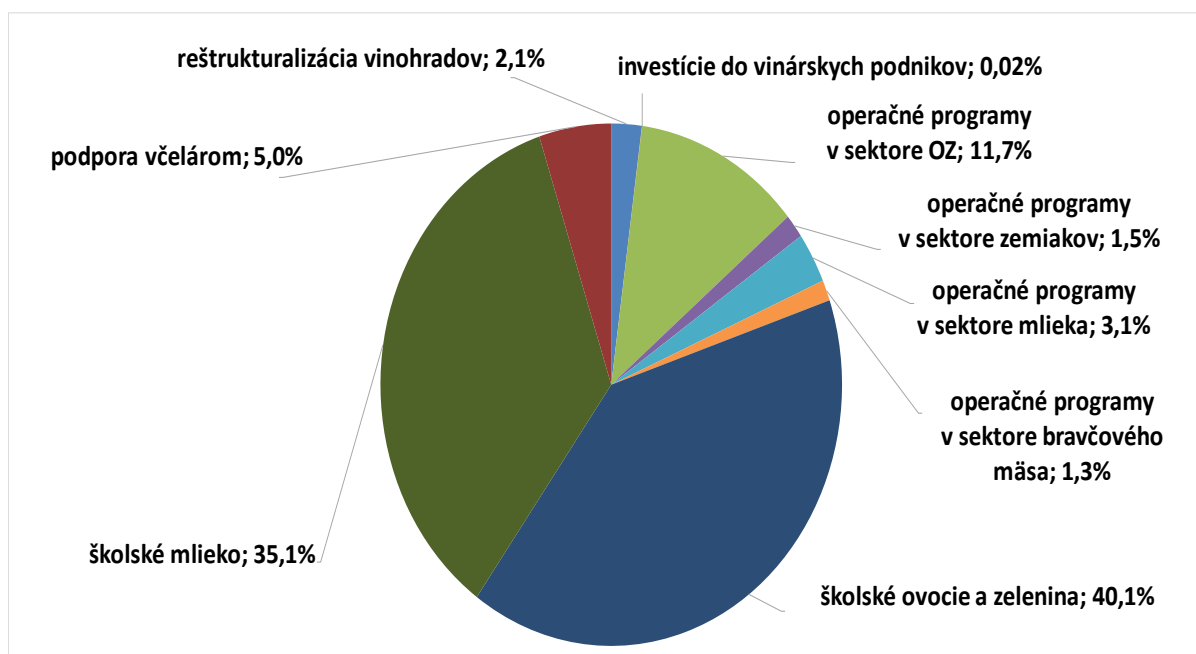
Medziročné porovnanie schválených finančných prostriedkov na jednotlivé trhové opatrenia a prehľad podpôr v oblasti spoločnej organizácii trhu (ďalej len „SOT“) za obdobie 2022 - 2025 je uvedený v *grafe č. 2*. Percentuálny podiel jednotlivých opatrení na finančných prostriedkoch poskytnutých v rámci SOT v roku 2025 je uvedený v *grafe č. 3*, a podrobné informácie o výške a zdrojoch financovania jednotlivých podpôr SOT poskytnutých v roku 2025 sú uvedené v *tabuľke č. 5*.

**Graf č. 2:** Prehľad podpôr v oblasti SOT, vrátane sektorových intervencií za obdobie 2022-2025



Zdroj: PPA

**Graf č. 3:** Percentuálny podiel jednotlivých opatrení na finančných prostriedkoch poskytnutých v rámci spoločnej organizácie trhu v roku 2025



Zdroj: PPA

## Očakávaný vývoj pri jednotlivých opatreniach SOT s poľnohospodárskymi komoditami

Kvôli urýchleniu čerpania podpôr v sektore vinohradníctva a vinárstva MPRV SR v spolupráci s PPA pripravuje ďalšiu revíziu SP SPP 2023-2027 a príslušnú novelu nariadenia vlády č. 91/2024. Vo finančnom roku 2026 sú pre celý sektor vinohradníctva a vinárstva z EPZF určené finančné prostriedky v celkovej výške 4 887 000 EUR, z toho pre reštrukturalizáciu boli v rámci NPP 2019-2023 vyčlenené 2 000 000 EUR a v rámci SP SPP 2023-2027 rovnako 2 000 000 EUR. Pre opatrenie Investície do vinárskych podnikov bolo vo finančnom roku 2026 vyčlenených 822 000 EUR, pre informačné akcie 50 000 EUR, pre vinohradnícku alebo vinársku propagáciu 15 000 EUR. V súlade s Nariadením Európskeho parlamentu a rady (ďalej len NEPaR) (EÚ) 2021/2115 je realizácia intervencie *Poistenie úrody v sektore vinohradníctva a vinárstva* zahrnutá v SP SPP 2023-2027 od roku 2027. Od roku 2027 pribudne aj nová intervencia s názvom *Propagácia alebo komunikácia v tretích krajinách*.

V rámci SP SPP 2023-2027 bol pre finančný rok 2026 (včelársky rok 2025/2026) pridelený rozpočet vo výške 1 999 973 EUR, z toho medzi piatich žiadateľov bola prerozdelená čiastka 1 926 180,18 EUR. Očakávané čerpanie rozpočtu v tomto roku je na úrovni 85-95 %.

Pri operačných programoch je maximálna výška podpory stanovená vo výške 4,1 %, resp. 4,6 % z predanej produkcie jednotlivých organizácií výrobcov (OV) a nadnárodnej OV. Rozpočet na dané opatrenie nie je daný, môžeme predpokladať nárast predávanej produkcie minimálne o 5 % za každý rok, a tým aj rastúci trend výšky vyplatenej podpory.

**Tabuľka č. 5: Podpory v oblasti SOT poskytnuté za obdobie od 1.1.2025 do 31.12.2025 v EUR**

Opatrenie spoločnej organizácie trhu	Poskytnuté finančné prostriedky/zdroj v EUR		
	EPZF	ŠR SR	Spolu
Reštrukturalizácia vinohradov	718 087,93	0,00	718 087,93
Investície do vinárskych podnikov	5 239,00	0,00	5 239,00
Operačné programy v sektore ovocia a zeleniny	3 960 635,83	7 118,97	3 967 754,80
Operačné programy iné sektory	1 988 988,90	0,00	1 988 988,90
Školské ovocie a zelenina	1 915 441,00	11 652 961,90	13 568 402,90
Školské mlieko	1 659 402,00	10 192 041,04	11 851 443,04
Podpora včelárom	853 054,73	853 054,86	1 706 109,59
<b>Spolu v EUR</b>	<b>11 100 849,39</b>	<b>22 705 176,77</b>	<b>33 806 026,16</b>

Zdroj: PPA

### 3.1.2.2. Trhové mechanizmy

#### Licencie

Administrácia licencií AGRIM/AGREX na dovoz/vývoz tovaru z/do tretích krajín prebieha na základe požiadaviek dovozcov/vývozcov a to podľa harmonogramu administrovania licencií v roku 2025 uvedeného v *tabuľke č. 6*.

**Tabuľka č. 6** Harmonogram administrovania licencií v roku 2025

Licencia	Termín prijímania žiadosti o licencie AGRIM/AGREX	Termín vydania licencie AGRIM/AGREX
AGRIM/AGREX bežný dovoz	každý deň do 13.00 hod.	každý deň po 13.00 hod.
AGRIM/AGREX na základe kvóty	počas prvých siedmich kalendárnych dní mesiaca, ktorý predchádza začiatku obdobiu platnosti colnej kvóty a počas prvých siedmich kalendárnych dní každého mesiaca počas obdobia platnosti colnej kvóty	po oznámení žiadostí Komisii, po zverejnení koeficientu krátenia a do konca mesiaca

Zdroj: PPA, OOM a ATIS

**Tabuľka č. 7:** Počet prijatých žiadostí a vydaných licencií v roku 2025

Typ licencie	TRQ/bežný dovoz	Žiadosti o licenciu	Vydané licencie
AGREX	Vývoz syra do Kanady/ USA	0	0
AGRIM	TRQ	46	44
	Bežný dovoz	128	125
Celkový súčet		174	169

Zdroj: PPA, OOM a ATIS

Rok 2025 priniesol výrazné oživenie v oblasti dovozu, zatiaľ čo vývoz zaznamenal pokles.

- **Vývoz (AGREX):** Žiadatelia ukončili svoje vývozné aktivity, čo viedlo k nulovému počtu žiadostí (pokles z 28 v roku 2024).
- **Dovoz (AGRIM):** Zaznamenali sme historický nárast záujmu. Prijali sme 174 žiadostí, čo predstavuje najvyššiu hodnotu od roku 2010. Celkovo sme vydali 169 licencií (z toho 125 na bežný dovoz a 44 v rámci colných kvót). PPA zamietla 3 žiadosti a 2 boli stiahnuté žiadateľmi.

**Kľúčové komodity:** (graf č. 4)

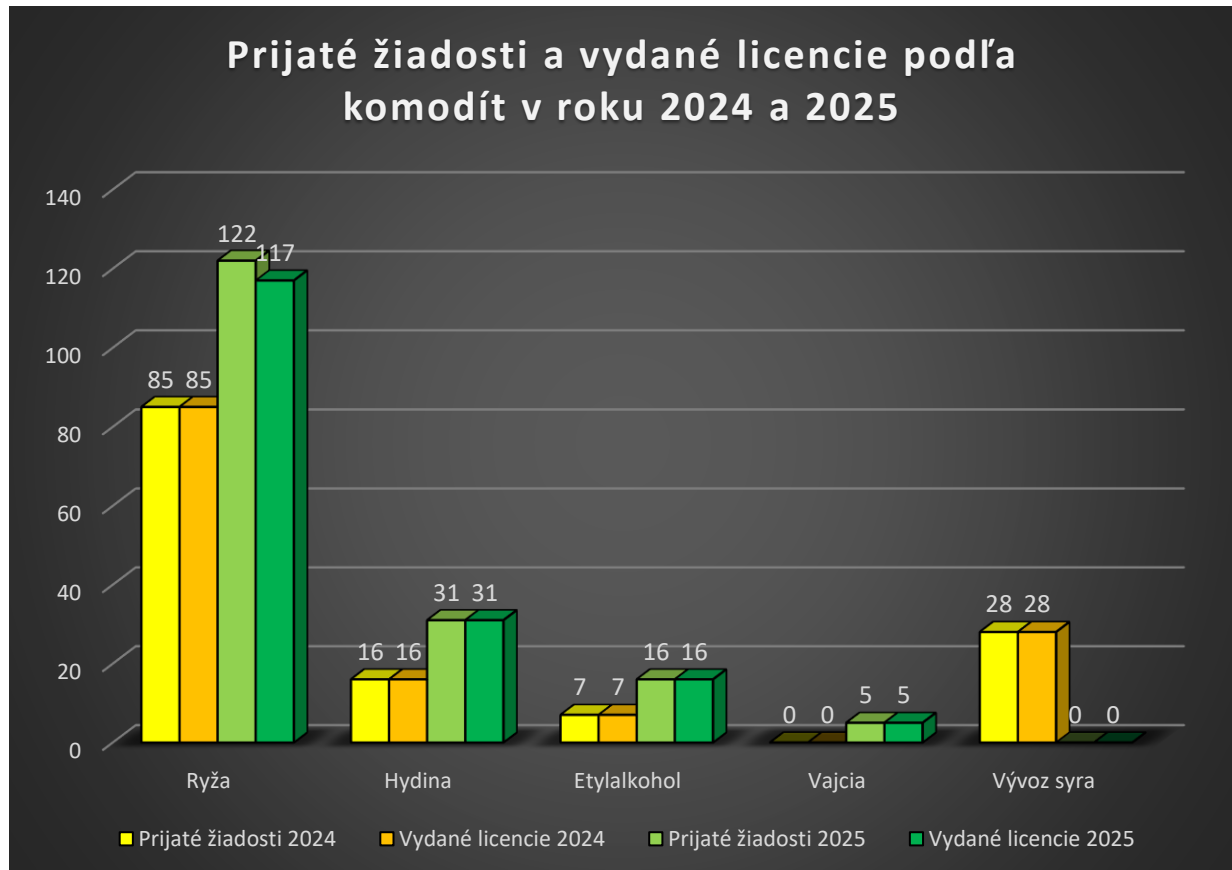
**Ryža:** Zostáva dominantným produktom so 117 licenciami.

**Hydinové mäso:** Výrazný nárast záujmu – počet licencií stúpol zo 16 na 31.

**Etylalkohol:** Medziročné zvýšenie počtu licencií zo 7 na 16.

**Vajcia:** Novinka v roku 2025 – vôbec prvýkrát sme vydali 5 licencií na dovoz v rámci colných kvót.

**Graf č. 4:** Prijaté žiadosti a vydané licencie podľa komodít v roku 2024 a 2025



Zdroj: PPA, OOM a ATIS

V roku 2025 bolo zaregistrovaných 6 nových subjektov, z toho jeden so sídlom v zahraničí (Poľsko). Celkovo bolo k 31.12.2025 ako dovozca alebo vývozca zaregistrovaných 489 subjektov.

Od 15.04.2025 prijímame žiadosti o licencie výhradne elektronickou formou cez ÚPVS.

Od 06.06.2025 skončili mimoriadne výhody pre voľný obchod s Ukrajinou stanovené Nariadením Európskeho Parlamentu a Rady (EÚ) 2024/1392 zo 14. mája 2024, s výnimkou pre niektoré prechodné opatrenia na sledovanie dovozu zo strany colných úradov. Od 01.01.2026 sa na ukrajinské poľnohospodárske produkty opäť vzťahujú dovozné clá a limity (kvóty).

Prostredníctvom portálov Európskej Komisie ISAMM-CM a ISAMM TRQ sme odoslali 1 897 hlásení. Okrem denných hlásení na dovoz a vývoz bežných licencií sa hlásili aj žiadosti o dovoz a vývoz v rámci tarifných kvót. Prostredníctvom CEP (Centrálneho elektronického priečinka) sa údaje o čerpaných licenciách preclených tovarov na území SR priamo importovali z deklaračného systému Finančného riaditeľstva SR do IS AGIS SOT.

## Zábezpeky

**Tabuľka č. 8:** Zoznam schválených finančných inštitúcií za rok 2025 od ktorých evidujeme bankové záruky

Názov	Sídlo	IČO
Tatra banka, a.s.	Hodžovo námestie 3, 811 06 Bratislava	00 686 930
Slovenská sporiteľňa, a.s.	Tomášikova 48, 832 37 Bratislava	00 151 653

Zdroj: PPA, OOM a ATIS

**Tabuľka č. 9:** Prehľad zábezpek vo forme vkladov v hotovosti a bankových záruk za rok 2025

Druh záruky	Počet	Suma v EUR
<b>Zábezpeky hotovostné, z toho</b>		
- prijaté	36	124 998,45
- vrátené	27	90 923,95
- prepadnuté	2	1500,00
<b>Bankové záruky, z toho</b>		
- prijaté	1	260 000,00
- vrátené	1	1 010 000,00
- prepadnuté	0	0,00
<b>Blokové hotovostné zábezpeky, z toho</b>		
- rezervované	101	638 614,00
- uvoľnené	93	581 349,10
- prepadnuté	1	2 661,00
<b>Blokové bankové záruky, z toho</b>		
- rezervované	30	3 997 305,40
- uvoľnené	52	2 229 540,12
- prepadnuté	0	0,00

Zdroj: PPA, OOM a ATIS

Prehľad zábezpek vo forme vkladov v hotovosti a bankových záruk za rok 2025 je uvedený v tabuľke č. 9. V prijatých hotovostných zábezpekách sú zahrnuté všetky zábezpeky prijaté na účet, tzn. aj navýšenia zábezpek blokových, prepadnuté bankové záruky zaplatené v hotovosti a prijaté blokové hotovostné zábezpeky. V uvoľnených zábezpekách sú zahrnuté zábezpeky uvoľnené, zábezpeky krátené, zábezpeky vrátené pri nepodanej žiadosti a vrátené

blokové hotovostné zábezpeky. Pri bankových zárukách sa jedná o prijaté bankové záruky (záručné listiny). Pri blokových hotovostných zábezpekách sú uvedené pohyby na interných účtoch blokových hotovostných zábezpek. Pri blokových bankových zárukách sú uvedené pohyby na interných účtoch bankových záruk.

### 3.1.2.3. Agrárne trhové informácie Slovenska (ďalej len „ATIS“)

V období od 1.1.2025 do 31.12.2025 (1. týždeň – 52. týždeň 2025) PPA spracovala za sledované komodity a produkty spolu 14 311 prijatých hlásení o nákupných, odbytových a predajných cenách a trhu od spravodajských jednotiek - producentov, spracovateľov a veľkoobchodníkov, ktoré vyplývali priamo z legislatívy EÚ. Za Slovenskú republiku odoslala agentúra za rok 2025 do Európskej komisie 958 cenových a trhových hlásení. V uvedenom období vypracovala za komodity jatočné zvieratá a mäso, ovocie a zelenina, obilniny a zemiaky, mlieko a mliečne výrobky, hydina a vajcia a víno a hrozno spolu 72 správ o trhu a 245 cenových prehľadov, ktoré boli publikované na webovom sídle PPA. (tabuľka č. 10)

**Tabuľka č. 10:** Prehľad vydaných a uverejnených cenových prehľadov a správ ATIS za rok 2025

Komodita	Správy o trhu	Cenové prehľady
Jatočné zvieratá a mäso	12	54
Ovocie a zelenina	12	27
Obilniny, olejnin, zemiaky a KZ, múky	12	54
Mlieko a mliečne výrobky	12	54
Hydina a vajcia	12	54
Víno a hrozno	12	2
<b>Spolu</b>	<b>72</b>	<b>245</b>

Zdroj: PPA, OOM a ATIS

### **3.1.3. Strategický plán Spoločnej poľnohospodárskej politiky 2023 – 2027**

#### **3.1.3.1. Neprojektové opatrenia SP SPP 2023 – 2027**

##### **Stručná charakteristika podpôr poskytnutých v roku 2025**

V roku 2023 vstúpil do platnosti Strategický plán Spoločnej poľnohospodárskej politiky 2023 – 2027, na základe ktorého bolo prijaté nariadenie vlády SR č. 3/2022, ktorým sa ustanovujú pravidlá poskytovania podpory na neprojektové opatrenia Strategického plánu spoločnej poľnohospodárskej politiky v znení neskorších predpisov.

Pre rok 2025 bolo toto nariadenie vlády novelizované, v rámci novelizácie prišlo len k malým zmenám týkajúcich sa neprojektových opatrení, naďalej však ostali podporované tie isté neprojektové opatrenia ako predchádzajúce roky.

##### **Neprojektové opatrenia SP SPP 2023 – 2027:**

- a) pre oblasti s prírodnými obmedzeniami alebo inými osobitnými obmedzeniami (ANC),
- b) v rámci sústavy Natura 2000 na trvalom trávnom poraste (UEV),
- c) v rámci sústavy Natura 2000 na lesnom pozemku (LUEV),
- d) na chov a udržanie ohrozených plemien hospodárskych zvierat (AKZ),
- e) na dobré životné podmienky zvierat (ZPZP),
- f) na precízne hnojenie orných pôd pri ochrane vodných zdrojov (PHOP),
- g) na šetrné hospodárenie na ornej pôde, v ovocných sadoch a vo viniciach (SHOP),
- h) na ochranu a zachovanie biodiverzity (OZB),
- i) na zatravnovanie podmäčanej ornej pôdy (ZPOP),
- j) na ekologické poľnohospodárstvo (EKO),
- k) na lesnícko-environmentálne a klimatické služby a ochranu lesov (LEKS),
- l) na založenie agrolesníckeho systému na poľnohospodárskej ploche a na ochranu a údržbu drevín založeného agrolesníckeho systému (AGS),
- m) na založenie líniových vegetačných prvkov a na ochranu a údržbu drevín v rámci založeného líniového vegetačného prvku (LVP),
- n) na zalesňovanie ornej pôdy a na ochranu a údržbu drevín v rámci zalesnenej pôdy (PZPN).

##### **Administrácia prijatých žiadostí, autorizované platby**

Žiadosti o neprojektové opatrenia SP SPP 2023 – 2027 bolo možné predkladať v rámci Jednotnej žiadosti na rok 2025 od 15.04.2025 do 31.05.2025.

Najčastejším problémom, ktorý PPA v roku 2024 riešila v rámci neprojektových opatrení SP SPP 2023 – 2027, bolo nedodržiavanie lehôt na zasielanie dokumentov potrebných pre overenie podmienok na poskytnutie podpôr zo strany prijímateľov, ako aj nesúlad údajov, ktoré prijímatelia nahlasujú v žiadosti o podporu PPA a externými registrami, ako je napr. Register ekologickej výroby, ktorý je referenčným registrom pre určenie oprávnenej plochy.

V roku 2025 bolo prijatých **9 483** žiadostí na opatrenia SP SPP 2023 – 2027.

Dňa 3.11.2025 začala PPA schvaľovať a následne vyplácať zálohové platby (vo výške do 80 %) na neprojektové opatrenie ANC. Zálohová platba bola poskytnutá v celkovej výške **63 533 549,17 EUR** a v decembri boli schválené žiadosti v celkovej sume **74 382 617,24 EUR**.

Dňa 3.11.2025 začala PPA schvaľovať a následne vyplácať zálohové platby (vo výške do 80 %) na neprojektové opatrenie UEV. Zálohová platba bola poskytnutá v celkovej výške **13 749,47 EUR** a v decembri boli schválené žiadosti v celkovej sume **19 636,82 EUR**.

Dňa 3.11.2025 začala PPA schvaľovať a následne vyplácať zálohové platby (vo výške do 80 %) na neprojektové opatrenie LUEV. Zálohová platba bola poskytnutá v celkovej výške **463 097,23 EUR**.

Dňa 3.11.2025 začala PPA schvaľovať a následne vyplácať zálohové platby (vo výške do 80 %) na neprojektové opatrenie PHOP. Zálohová platba bola poskytnutá v celkovej výške **1 573 468,59 EUR**.

Dňa 3.11.2025 začala PPA schvaľovať a následne vyplácať zálohové platby (vo výške do 80 %) na neprojektové opatrenie OZB. Zálohová platba bola poskytnutá v celkovej výške **8 681 334,12 EUR**.

Dňa 3.11.2025 začala PPA schvaľovať a následne vyplácať zálohové platby (vo výške do 80 %) na neprojektové opatrenie ZPOP. Zálohová platba bola poskytnutá v celkovej výške **2 805,81 EUR**.

Dňa 3.11.2025 začala PPA schvaľovať a následne vyplácať zálohové platby (vo výške do 80 %) na neprojektové opatrenie EKO. Zálohová platba bola poskytnutá v celkovej výške **21 342 664,95 EUR**.

Dňa 3.11.2025 začala PPA schvaľovať a následne vyplácať zálohové platby (vo výške do 80 %) na neprojektové opatrenie LEKS. Zálohová platba bola poskytnutá v celkovej výške **3 034 815,70 EUR**.

Celková suma poskytnutých zálohových platieb pre neprojektové opatrenia bola **98 645 485,04 EUR**.

Prehľad o počte prijatých žiadostí za rok 2025 pre jednotlivé neprojektové opatrenia uvádzame v *tabuľke č. 11*.

**Tabuľka č. 11:** Stav spracovania žiadostí pre neprojektové opatrenia SP SPP 2023 – 2027 za rok podania žiadostí 2025 k 31.12.2025

Opatrenie	Počet podaných žiadostí	Vypočítaná suma v EUR	Suma poskytnutých preddavkových platieb v EUR	Schválená suma v decembri 2025 v EUR*
ANC	5 817	86 978 185,80	63 533 549,17	74 382 617,24
UEV	34	22 230,55	13 749,47	19 636,82
LUEV	100	765 928,23	463 097,23	463 097,23
AKZ	279	1 392 577,70	-	-
ZPZP	511	44 489 902,65	-	-
PHOP	68	2 587 975,36	1 573 468,59	1 573 468,59
SHOP	360	8 601 957,92	-	-
OZB	1077	13 909 784,54	8 681 334,12	8 681 334,12
ZPOP	1	3 507,27	2 805,81	2 805,81
EKO	966	36 659 135,74	21 342 664,95	21 342 664,95
LEKS	230	5 948 985,54	3 034 815,70	3 034 815,70
AGS	24	705 782,76	-	-
LVP	7	7 972,53	-	-
PZPN	0	-	-	-
PZPP	9	25 782,29	-	-
<b>Spolu</b>	<b>9 483</b>	<b>202 099 708,88</b>	<b>98 645 485,04</b>	<b>109 500 440,46</b>

Zdroj: IS IACS PPA

\* do schválených finančných prostriedkov sú započítané sumy zálohových platieb aj doplatkov na základe vydaných rozhodnutí

V roku 2025 PPA pokračovala aj v administrovaní žiadostí o poskytnutie platieb pre neprojektové opatrenia SP SPP na rok 2024. Do 31.12.2025 boli schválené žiadosti o poskytnutie platieb pre neprojektové opatrenia SP SPP na rok 2024 v celkovej sume **195 498 040,20 EUR.** (tabuľka č. 12)

**Tabuľka č. 12:** Stav spracovania žiadostí pre neprojektové opatrenia SP SPP 2023 – 2027 za rok podania žiadostí 2024 k 31.12.2025

Opatrenie	Schválené prostriedky EÚ v EUR	Schválené prostriedky SR v EUR	Spolu v EUR
ANC	54 079 324,58	30 603 080,09	84 682 404,67
UEV	9 274,50	5 268,61	14 543,11
LUEV	433 034,91	243 582,95	676 617,86
AKZ	879 592,41	513 385,29	1 392 977,70
ZPZP	28 009 302,14	16 480 600,51	44 489 902,65
PHOP	1 539 261,53	1 016 441,57	2 555 703,10
SHOP	4 803 361,45	3 058 844,16	7 862 205,61
OZB	8 512 033,56	4 849 984,22	13 362 017,78
ZPOP	2 154,86	1 212,11	3 366,97
EKO	20 744 290,39	12 142 318,14	32 886 608,53
LEKS	3 405 009,89	1 920 024,71	5 325 034,60
AGS	1 236 990,56	718 393,00	1 955 383,56
AGSO	116 868,62	86 207,23	203 075,85
LVP	37 396,48	21 035,52	58 432,00
LVPO	2 549,69	1 434,23	3 983,92
PZPN	-	-	-
PZPP	16 500,64	9 281,65	25 782,29
<b>Spolu</b>	<b>123 826 946,21</b>	<b>71 671 093,99</b>	<b>195 498 040,20</b>

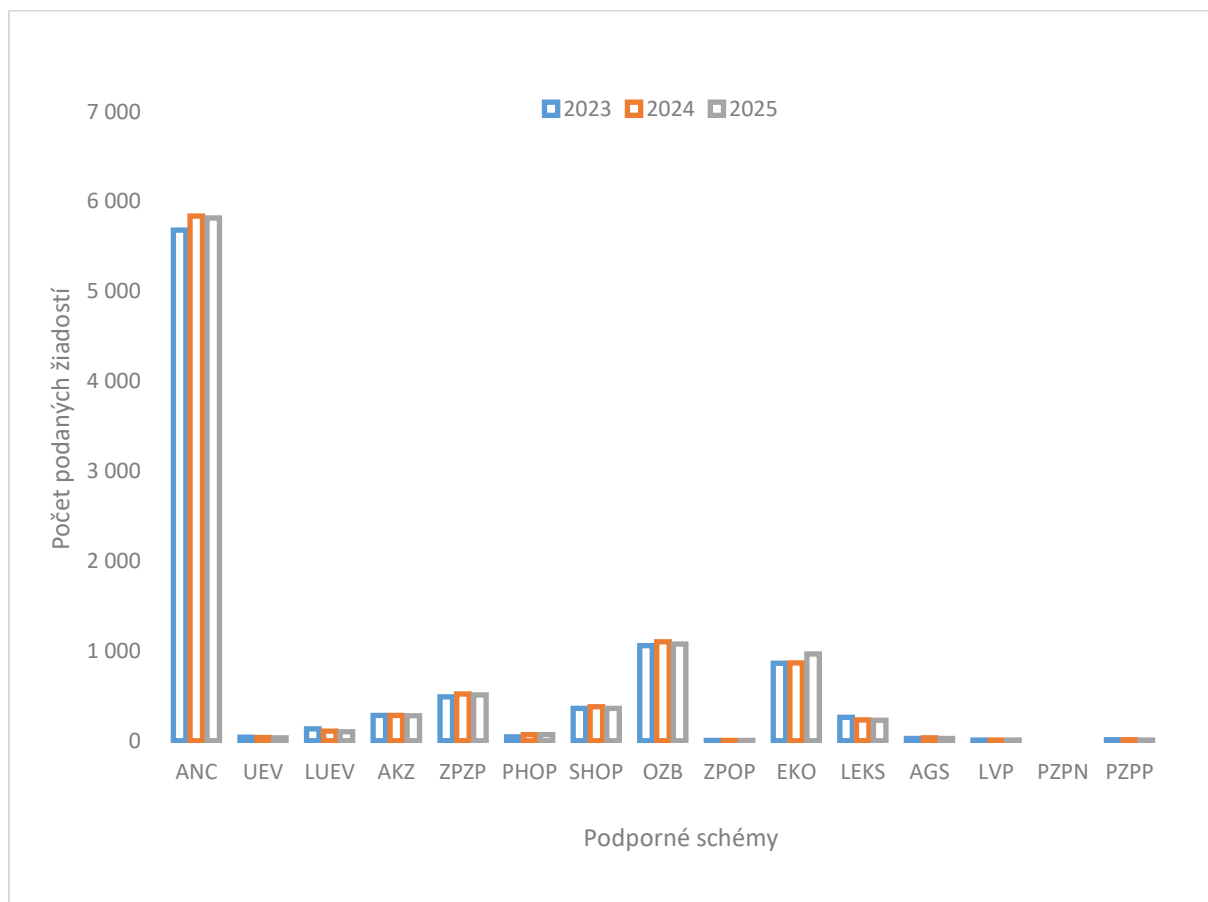
Zdroj: IS IACS PPA

**Medziročné porovnanie žiadostí na neprojektové opatrenia SP SPP 2023-2027 (porovnávací graf: grafické znázornenie tendencií pre neprojektové opatrenia SP SPP 2023-2027 za roky podania žiadostí 2023 – 2025)**

V grafe č. 5 uvádzame medziročné porovnanie a prehľad počtu prijatých žiadostí na neprojektové opatrenia za roky 2023 až 2025.

Počet žiadostí na ANC medzi rokmi 2023 a 2024 stúpol, neskôr medzi rokmi 2024 a 2025 mierne klesol. Počet žiadostí na UEV aj LUEV má mierne klesajúcu tendenciu. Počet žiadostí na AKZ bol v rokoch 2023 a 2024 rovnaký, neskôr mierne klesol. Pri ZPZP bol najskôr zaznamenaný rast, neskôr pokles. Opatrenie PHOP má stúpajúcu tendenciu. Počet žiadostí na opatrenie SHOP aj OZB medzi rokmi 2023 a 2024 stúpol a medzi rokmi 2024 a 2025 klesol. Opatrenie ZPOP má každý rok jedného prijímateľa. EKO má každoročne stúpajúcu tendenciu. LEKS má každoročne klesajúcu tendenciu. AGS aj LVP v počtoch žiadostí len mierne kolíšu a PZPP má mierne klesajúcu tendenciu.

**Graf č. 5:** Grafické znázornenie tendencií pre neprojektové opatrenia SP SPP 2023 - 2027 za roky podania žiadostí 2023 až 2025



Zdroj: IS IACS PPA

### **3.1.3.2. Projektové opatrenia**

#### **Stručné zhrnutie PRV SR 2014-2022 vrátane LEADER, SP SPP 2023 – 2027 zhodnotenie roka 2025**

##### **Program rozvoja vidieka SR 2014 - 2022**

Rok 2025 bol záverečným rokom v rámci Programu rozvoja vidieka SR pre programové obdobie 2014-2022, pričom kontinuálne bolo ukončované jednak programové obdobie, ale aj finančné uzavretie roka 2025 a vyplatenie žiadostí o platbu. Dôraz bol kladený predovšetkým na maximálne čerpanie finančných prostriedkov na PRV SR 2014 – 2022.

Počas monitorovaného obdobia prijímatelia ukončovali implementáciu projektov PRV a predkladali v stanovených termínoch záverečné Žiadosti o platbu. Akcent bol kladený na spracovanie Žiadostí o zmenu projektu a najmä na to nadväzujúce predkladanie Žiadostí o platbu, čo predstavovalo nápor na personálne kapacity. Zároveň sa koniec programového obdobia PRV prelínal s naštartovaním nového programového obdobia Strategického plánu SPP 2023 – 2027.

Z riadiacej dokumentácie bola dvakrát aktualizovaná Príručka pre prijímateľa NFP PRV SR, v dôsledku 15. modifikácie PRV SR a došlo k zmene pomeru zdrojov financovania PRV SR 2014 – 2022 z EPFRV a Štátneho rozpočtu SR. Aby sa mohlo úspešne vyčerpať čo najviac finančných prostriedkov z končiacего sa Programu rozvoja vidieka 2014-2022, boli vydané pokyny pre prijímateľov k príprave podkladov pre Kontroly na mieste pred zaslaním Žiadostí o platbu (ŽoP) a na to nadväzujúce informácie a podklady k predkladaniu záverečných ŽoP.

V roku 2025 boli vyhlásené dve výzvy v rámci PRV SR, 2014 – 2022, a to výzva č. 75/PRV/2025 pre podopatrenie 4.3 - Závlahová infraštruktúra a výzva č. 76/PRV/2025 pre podopatrenie 5.2 – Podpora na investície do obnovy poľnohospodárskej pôdy a poľnohospodárskeho výrobného potenciálu poškodeného prírodnými katastrofami, nepriaznivými klimatickými a katastrofickými udalosťami. Výzva č. 76/PRV/2025 reflektovala na mimoriadnu situáciu, ktorá nastala v SR v dôsledku slintačky a krívačky a štátom nariadenej depopulácie hovädzieho dobytku. Výzvy a všetky informácie k nim, ako aj oznamy a dokumentácia boli zverejnené na webovom sídle PPA.

##### **Strategický plán SPP 2023 – 2027 zhodnotenie roka 2025**

Súčasne s ukončovaním PRV SR 2014-2022 sa naštartoval SP SPP 2023 - 2027 a začali sa vyhlasovať výzvy na predkladanie žiadostí o poskytnutie príspevku. Počas monitorovaného obdobia sa vyhlásili štyri výzvy na predkladanie žiadostí o poskytnutie príspevku. Rok 2025 bol prvým - úvodným rokom z hľadiska vyhlasovania výziev, takže porovnanie bude možné vykonať až v ďalších rokoch.

Vyhlásované výzvy boli zverejnené formou elektronického formulára na podávanie ŽoPP cez informačný systém ISPP23plus.

Viac k vyhláseným výzvam je uvedené nižšie v časti „Počet vyhlásených výziev, ich administrácia“.

##### **PRV SR 2014 – 2022**

Za monitorované obdobie v roku 2025 bolo prijatých 4 208 žiadostí o zmenu projektu, 4 651 žiadostí o zmenové konanie bolo vybavených. V porovnaní s rokom 2024 bolo prijatých o 1 737 viac žiadostí a vybavených bolo o 2 045 viac žiadostí.

Počas roka 2025 bolo vystavených 19 nezrovnalostí v celkovej sume 2 917 869,29 EUR (z toho EÚ časť 2 188 401,97 EUR a ŠR časť 729 467,32 EUR).

**Tabuľka č. 13:** Počet zmenových konaní, ukončených zmlúv a vystavených nezrovnalostí (vrátane finančného vyjadrenia) z PRV SR 2014-2022 od 1.1.2025 – 31.12.2025

Počet zmenových konaní, ukončených zmlúv a vystavených nezrovnalostí za rok 2025		
	PRV	Leader
ukončené zmluvy	2 829	2 315
prijaté žiadosti o zmenu	4 208	854
vybavené žiadosti o zmenu	4 651	854
vystavené nezrovnalosti	16	3

Zdroj: PPA

### Počet vyhlásených výziev, ich administrácia, prehľad uzatvorených zmlúv, dodatkov

#### PRV SR 2014-2022

V roku 2025 PPA vyhlásila dve výzvy v rámci PRV SR 2014-2022:

- výzvu č. 75/PRV/2025 pre podopatrenie 4.3 - Závlahová infraštruktúra a
- výzvu č. 76/PRV/2025 pre podopatrenie 5.2 - Podpora na investície do obnovy poľnohospodárskej pôdy a poľnohospodárskeho výrobného potenciálu poškodeného prírodnými katastrofami, nepriaznivými klimatickými a katastrofickými udalosťami.

Následne bola vydaná k výzve č. 76/PRV/2025 Aktualizácia č. 1. Výzvy boli uzavreté v roku 2025.

#### SP SPP 2023 – 2027

V rámci SP SPP 2023 – 2027 bolo v monitorovanom období zahájené vyhlasovanie výziev.

PPA vyhlásila v rámci projektových podpôr počas roka 2025 spolu štyri výzvy na predkladanie ŽoPP v rámci nasledovných projektových intervencií (PI):

- (76.1) Finančné príspevky na komerčné poisťné pre poisťné schémy v poľnohospodárstve
- (77.1) LEADER
- (78.2) Prenos inovácií a poznatkov formou poradenstva
- (77.2) Operačné skupiny Európskeho inovačného partnerstva.

Dve zo štyroch vyhlásených výziev SP SPP (PI 78.2, 76.1) boli uzavreté ešte v roku 2025, dve ďalšie (PI 77.1, 77.2) majú uzávierku v roku 2026. Ku trom výzvam bola vydaná aktualizácia.

Jednou z aktivít oddelenia metodiky agentúry bolo naďalej aktualizovanie interných manuálov sekcie projektových podpôr jednak pre PRV 2014-2022 a súčasne nastavovanie nových interných predpisov a manuálov pre nové procesy v rámci SP SPP2023 – 2027, aktualizácia dokumentácie k PRV SR 2014-2022 – počas roka 2025 sa aktualizovala dvakrát Príručka pre prijímateľa a vydávali sa metodické pokyny pre prijímateľov k ukončovaniu PO.

Pre SP SPP 2023 – 2027 sa vydávali v monitorovacom období metodické usmernenia pre podmienky poskytnutia príspevku, usmernenia pre verejné obstarávanie/obstarávanie, príručky pre žiadateľa (ku každej výzve), FAQ – Často kladené otázky, Návody k formuláru ŽoPP a iné dokumenty pre žiadateľov. Tieto sa zverejňovali spolu s oznamami a aktualitami na webstránke PPA v záložke Projektové podpory. Zároveň sa organizovali stretnutia k podkladom pre vyhlásenie výziev, jednak k poslednej výzve v rámci PRV SR 2014 - 2022 a k prvým výzvam v rámci SP SPP 2023 – 2027.

Okrem vyššie uvedeného oddelenie metodiky poskytovalo počas monitorovaného obdobia interné aj externé usmernenia k otázkam od iných odborov PPA (proces vyhodnocovania ŽoNFP, proces predkladania ŽoP, otázky k procesu implementácie, procesu kontroly VO, k zmenovým konaniam, k záložnému právu, k obdobiu udržateľnosti, apod.). Druhou časťou otázok boli otázky od žiadateľov a prijímateľov v rámci projektových podpôr (PRV SR 2014-2022) a otázky žiadateľov a záujemcov o podporu v rámci SP SPP 2023 – 2027. Tieto sa týkali jednak registrácie do nového informačného systému, oblasti predkladania žiadostí o poskytnutie príspevku, nových podmienok poskytnutia príspevku, náležitostí vyhlásených výziev apod.

Zároveň sa s podkladmi k aktuálnemu končiacemu PO 2014 - 2022 prelínala časovo aj príprava a zosúladenie riadiacej dokumentácie k SP SPP 2023 – 2027: Systém riadenia projektových intervencií SP SPP 2023-2027, Usmernenie riadiaceho orgánu k podmienkam poskytnutia príspevku, Usmernenie riadiaceho orgánu k verejnému obstarávaniu/obstarávaniu apod.). Aktivity a príprava dokumentácie pre SP SPP boli realizované v súčinnosti a koordinácii s riadiacim orgánom.

## **Prehľad uzatvorených a neštandardne ukončených zmlúv PRV (okrem LEADER)**

### **PRV SR 2014 - 2022**

V roku 2025 sa ukončoval PRV SR a programové obdobie 2014 – 2022. Výzvy sa už vyhlasovali minimálne, akcent bol na ukončovaní implementácie projektov, predkladaní záverečných Žiadostí o platbu a ich vyplatení (*tabuľka č. 14*). Z tohto dôvodu sa Žiadosti o NFP predkladali v minimálnom rozsahu a nie je to parameter pre meranie úspešnosti žiadateľov vzhľadom na záver PO, kedy nebol dôraz na vyhlasovaní výziev.

Počet neštandardne ukončených projektov za rok 2025 bol 460.

### **SP SPP 2023 – 2027**

V monitorovacom období bolo prijatých celkovo 1 253 Žiadostí o poskytnutie príspevku. Údaj sa bude dať porovnať až v ďalšom monitorovacom období, nakoľko rok 2025 bol prvým rokom SP SPP, kedy sa začali vyhlasovať výzvy.

**Tabuľka č. 14:** Prehľad vyhlásených výziev a počet uzatvorených zmlúv o NFP z PRV SR 2014-2022 od 1.1.2025 – 31.12.2025

Číslo výzvy	Opatrenie	Počet uzatvorených zmlúv o NFP
75/PRV/2025	4 – Investície do hmotného majetku	3
76/PRV2025	5 – Obnova poľnohospodárskeho výrobného potenciálu poškodeného prírodnými katastrofami a katastrofickými udalosťami a zavedenie vhodných preventívnych opatrení	9

Zdroj: PPA

**Tabuľka č. 15:** Počet účinných zmlúv o NFP od 1.1.2025 – 31.12.2025 PRV SR 2014-2022 (vrát. Leader)

	Počet uzatvorených zmlúv	Schválený príspevok celkom (v EUR)	Schválený príspevok z EÚ (v EUR)
<b>PRV</b>	1145	202 407 960,19	151 673 999,29
<b>Leader</b>	1788	77 025 084,21	57 549 880,28
<b>spolu</b>	<b>2933</b>	<b>279 433 044,40</b>	<b>209 223 879,56</b>

Zdroj: PPA

Za obdobie od 01.01.2025 – 31.12.2025 bolo celkovo za PRV SR 2014-2022 uzavretých spolu 2 933 zmlúv o NFP v celkovej hodnote 279 433 044,40 EUR (z toho 209 223 879,56 EUR príspevok z EÚ). Ide o zazmluvnenie projektov počas roka 2025 k výzvam vyhláseným v roku 2025 a v predchádzajúcom období (tabuľka č. 15).

**Tabuľka č. 16:** Počet účinných zmlúv o NFP od 1.1.2025 – 31.12.2025 PRV SR 2014-2022 (vrát. Leader)

Podopatrenie	Počet účinných zmlúv	Schválený príspevok celkom (v EUR)	Schválený príspevok z EU (v EUR)
1.1	3	104 753,60	78 565,20
1.2	4	156 318,40	117 238,80
16.1	25	4 949 403,66	3 712 052,67
2.1	31	1 312 555,00	968 026,25
4.1	666	118 577 504,51	89 355 140,55
4.2	1	141 000,00	116 169,90
4.3	9	10 530 726,19	7 531 832,58
5.2	9	24 426 062,17	18 152 737,24
7.2	4	1 194 030,33	895 522,74
8.3	5	5 748 776,22	4 311 582,16
8.4	11	5 623 762,04	4 133 420,49
8.6	377	29 643 068,07	22 301 710,71
19.2	1 787	76 860 127,82	57 426 162,99
19.4	1	164 956,39	123 717,29
<b>Celková hodnota</b>	<b>2 933</b>	<b>279 433 044,40</b>	<b>209 223 879,56</b>

Zdroj: PPA

### Autorizované ŽoP, prehľad jednotlivých podopatrení za obdobie roku 2025

Prehľad opatrení projektových podpôr PRV SR a počet autorizovaných Žiadostí o platbu (ďalej len „ŽOP“) za rok 2025 sa nachádza v tabuľke č. 17.

**Tabuľka č. 17:** PRV SR 2014-2022 Počet a suma autorizovaných ŽoP od 1.1.2025 – 31.12.2025

Počet autorizovaných ŽoP za PRV 2014-2022 od 01.01.-31.12.2025 (vrátane LEADER)		
	Počet platieb	Vyplatená suma celkom (v EUR)
PRV	3 496	516 441 531,20
19.2 Leader	2 255	92 219 530,44
19.4 Leader	263	5 316 192,82
	<b>6 014</b>	<b>613 977 254,46</b>

Zdroj: PPA

**Tabuľka č. 17a: PRV SR 2014-2022 Počet a suma autorizovaných ŽoP od 1.1.2025 – 31.12. 2025 podľa opatrení**

Podopatrenie	Počet platieb	Vyplatený príspevok celkom (v EUR)	Vyplatený z EU v EUR
1.1	9	342 183,58	62 169,21
1.2	3	81 452,80	-
2.1	42	908 165,00	82 050,00
4.1	1 646	234 464 650,72	169 591 086,46
4.2	401	86 437 537,77	63 932 248,23
4.3	232	70 331 381,64	51 922 173,14
5.2	13	22 783 716,10	17 036 049,70
6.1	228	3 379 750,00	2 524 912,50
6.3	53	392 433,05	294 324,79
6.4	2	1 597 795,43	1 198 346,57
7.2	115	30 908 380,97	19 294 440,68
7.4	11	904 213,19	643 704,06
8.1	10	20 354,22	16 909,28
8.3	121	16 122 001,73	13 040 341,18
8.4	145	12 561 685,78	9 541 389,96
8.5	46	4 581 955,50	3 539 419,42
8.6	390	27 524 867,39	22 364 354,49
16.4	29	3 099 006,33	535 430,99
19.2	2 255	92 219 530,44	68 410 372,50
19.4	263	5 316 192,82	3 926 260,29
<b>celkovo</b>	<b>6 014</b>	<b>613 977 254,46</b>	<b>447 955 983,45</b>

Zdroj: PPA

V roku 2025 bolo vyplatených 6 014 Žiadostí o platbu v celkovej sume NFP 613 977 254,46 EUR (tabuľka č. 17a), čo je enormný nárast v porovnaní s predchádzajúcim rokom 2024, kedy bolo vyplatených 2 548 ŽoP v celkovej sume NFP 198 461 569,56 EUR. Je to o 3 466 ŽoP viac a suma vyplatených finančných prostriedkov je viac ako 3-násobná. V danom monitorovanom období sa ukončovali projekty, implementácia bola v závere a prijímatelia predkladali hromadne záverečné Žiadosti o platbu v zmysle ukončovania PRV SR 2014 – 2022.

Najväčší nárast v objeme vyplatených ŽoP bol v rámci podopatrenia 19.2 – Podpora na vykonávanie operácií v rámci stratégie miestneho rozvoja vedeného komunitou (LEADER).

V roku 2025 bolo celkové čerpanie projektových podpôr vrátane technickej pomoci vo výške **647 342 059,61 EUR**, čo je v porovnaní s rokom 2024 nárast o 437 849 850,50 EUR.

V súvislosti so zabezpečením projektov záložným právom bolo v roku 2025 prijatých 2 299 žiadostí o vypracovanie zmluvy o zriadení záložného práva, vybavených bolo celkovo 2 450 žiadostí. V porovnaní s rokom 2024 je to nárast - o 1 005 prijatých žiadostí o vypracovanie zmluvy o zriadení záložného práva a o 1 028 celkovo vybavených žiadostí.

## Úspešnosť žiadateľov, problémy a zlepšenia, trendy

PPA pokračovala v pozitívnom trende aj v roku 2025. Výsledky z nasadenia systémových opatrení z predchádzajúceho roka sa prejavili aj v roku 2025. Zároveň bol rok výrazne úspešný aj z hľadiska celkových dosiahnutých výsledkov v oblasti podpory projektov PRV SR 2014-2022. Flexibilnejšie boli procesy vyhodnocovania žiadostí o NFP, kontroly verejného obstarávania, vybavovanie zmenových konaní apod. Akcent bol počas roka na maximálne čerpanie finančných prostriedkov v rámci PRV, nakoľko v monitorovanom období bol záver PO 2014 - 2022, čo znamenalo ukončovanie projektov – procesu implementácie a následné predkladanie záverečných žiadostí o platbu. O výraznom prograse svedčí napr. administrácia dodatkov, zmenových konaní, kedy za rok 2025 bol počet vybavených zmenových konaní 4 651, čo je takmer 1,8-násobný počet v porovnaní s rokom 2024. V roku 2025 bolo ukončených 2 048 kontrol verejného obstarávania a obstarávania. Čo je nárast v porovnaní s rokom 2024 o 548.

Rok 2025 je výsledkom pozitívnych zmien, **suma vyplatenej podpory je za rok 2025 rekordná a najvyššia doteraz v histórii PPA.** Taktiež v oblasti komunikácie pokračovala PPA v overenom proklientskom a ústretovom prístupe, čo ocenili aj samotní žiadatelia a prijímatelia – hlavná cieľová skupina v rámci projektových podpôr PPA.

### 3.1.4. Štátna pomoc

PPA administrovala v roku 2025 desať opatrení štátnej a minimálnej pomoci (pomoc *de minimis*), pričom celková suma vyplatených finančných prostriedkov bola vo výške 51 030 488,19 EUR, prehľad jednotlivých opatrení je uvedený v *tabuľke č. 18*.

V roku 2025 boli vyhlásené výzvy na predkladanie žiadostí o poskytnutie dotácie k trom novým opatreniam: marketingová podpora v potravinárstve (pomoc *de minimis*), dotácia na opeľovacu činnosť včiel (pomoc *de minimis*) a opatrenie na podporu tvorby rastlinných genotypov s vysokou kvalitou a rezistenciou k biotickým a abiotickým faktorom. Uvedené opatrenia boli administrované v informačnom systéme ITMS2014+ (ďalej len „IS ITMS2014+“).

Do IS ITMS2014+ bolo okrem vyššie uvedených opatrení implementované aj opatrenie na poskytnutie dotácie na plnenie mimoprodukčných funkcií lesov (pomoc *de minimis*), pri ktorom sa žiadosti v predchádzajúcom období vytvárali cez formulár súboru PDF, a žiadatelia ich predkladali výlučne listinne spolu s prílohami, implementáciou do IS ITMS2014+ sa pre žiadateľov výrazne zjednodušilo vytváranie žiadostí. Systém zároveň umožňuje zapojenie Okresných úradov, ktoré žiadateľom vystavujú potvrdenia o oprávnenosti, a preto žiadatelia na rozdiel od predchádzajúceho obdobia už nemusia fyzicky navštíviť príslušný Okresný úrad. PPA sa podarilo splniť cieľ z predchádzajúceho obdobia, a to, aby boli všetky opatrenia štátnej a minimálnej pomoci administrované výlučne prostredníctvom IS ITMS2014+.

PPA si vedie štatistiku vo veci preferovaného spôsobu predkladania žiadostí, pričom v roku 2025 využilo možnosť podpísať žiadosť kvalifikovaným elektronickým podpisom (ďalej len „KEP“) približne 71 % žiadateľov. Z uvedeného vyplýva, že žiadatelia čoraz viac využívajú elektronické služby s možnosťou KEP, ktoré umožňuje IS ITMS2014+, prípadne portál Slovensko.sk, a preto je potrebné aj naďalej pokračovať v implementovaní opatrení štátnej a minimálnej pomoci do IS ITMS2014+.

**Tabuľka č. 18:** Prehľad jednotlivých opatrení štátnej a minimálnej pomoci v roku 2025 a ich charakteristika

Názov opatrenia	Charakteristika opatrenia/ Podmienky poskytnutia	Vyplatená pomoc	
		Počet žiadostí	EUR
Dotovaná služba na určenie genetickej kvality a úžitkovosti hospodárskych zvierat (úžitkovosť)  Č. schémy: SA.109988	Predmetom schémy je poskytovanie pomoci poľnohospodárskemu podniku na úhradu oprávnených nákladov alebo výdavkov na kontrolu úžitkovosti, testovanie a odhad plemennej hodnoty hospodárskych zvierat s cieľom určiť genetickú kvalitu a/alebo úžitkovosť hospodárskych zvierat.	5	1 600 000,00

<p>Dotovaná služba na odstraňovanie a likvidáciu mŕtvych hospodárskych zvierat (kadávery)</p> <p>Č. schémy: SA.109219</p>	<p>Predmetom schémy je poskytovanie pomoci poľnohospodárskemu podniku vykonávajúcemu poľnohospodársku prvovýrobu. Pomoc je určená na odstraňovanie (zber a preprava uhynutých zvierat do schváleného miesta spracovania) a likvidáciu (spracovanie uhynutých zvierat v schválenom závode tlakovou sterilizáciou) mŕtvych hospodárskych zvierat.</p>	2	3 000 000,00
<p>Minimálna pomoc na plnenie mimoprodukčných funkcií lesov - pomoc <i>de minimis</i> (lesy)</p> <p>Č. schémy: DM – 11/2024</p>	<p>Predmetom schémy je poskytovanie minimálnej pomoci obhospodarovateľovi lesa, t. j. podniku pôsobiacemu v sektore lesného hospodárstva na plnenie mimoprodukčných funkcií lesov. Pomoc v roku 2025 bola určená pre obhospodarovateľov lesa, ktorí hospodárili na lesných porastoch v celkovej výmere najmenej 5 ha, a súčasne boli vedení v programe starostlivosti o lesy s rokom začiatku platnosti programu 2015 alebo 2020 (okrem výnimiek, kde bol program starostlivosti o lesy vyhotovený pre iné ako desaťročné obdobie).</p>	254	7 999 998,73
<p>Štátna pomoc vo forme úľav na environmentálnych daniach (zelená nafta)</p> <p>Č. schémy: SA.111010 v znení dodatku č. 4</p>	<p>Účelom pomoci je podporiť poľnohospodársku prvovýrobu formou vrátenia časti spotrebnej dane z minerálnych olejov, a to v súlade s čl. 44 nariadenia Komisie. Konkrétne ide o uplatnenie dotácie vo výške časti spotrebnej dane z minerálnych olejov vyčíslenej na základe štandardizovanej spotreby pohonných hmôt na 1 ha konkrétnej poľnohospodárskej plodiny a 1 dobytčiu jednotku hospodárskych zvierat.</p>	3155	33 166 075,11
<p>Minimálna pomoc na účasť spracovateľa na výstave - pomoc <i>de minimis</i> (spracovatelia)</p> <p>Č. schémy: DM – 50/2024</p>	<p>Predmetom schémy je poskytovanie minimálnej pomoci podniku pôsobiacemu v sektore spracovania a marketingu poľnohospodárskych výrobkov a podniku pôsobiacemu v sektore výroby výrobkov potravinárskeho priemyslu na úhradu oprávnených nákladov na účasť na veľtrhoch a výstavách v Slovenskej republike a v zahraničí schválených MPRV SR, ktoré sú uvedené v Kalendári veľtrhov a výstav pre príslušný kalendárny rok, a ktorý je uverejnený vo vestníku MPRV SR.</p>	30	436 618,64
<p>Dotovaná služba na zabezpečenie účasti chovateľov a pestovateľov na výstavách (chovatelia a pestovatelia)</p> <p>Č. schémy: SA.109987</p>	<p>Účelom poskytovania pomoci podľa tejto schémy je podporiť chovateľa hospodárskych zvierat a pestovateľa poľnohospodárskych prostredníctvom zabezpečenia účasti chovateľa a pestovateľa na výstavách na území Slovenskej republiky a v zahraničí schválených MPRV SR, ktoré sú uvedené v Kalendári veľtrhov a výstav pre príslušný kalendárny rok a ktorý je uverejnený vo vestníku MPRV SR.</p>	13	280 000,00

Dotovaná služba na zavedenie a vedenie plemennej knihy a plemenárskej evidencie (plemenná kniha)  Č. schémy: SA.109765	Predmetom schémy je poskytovanie pomoci poľnohospodárskemu podniku na úhradu oprávnených nákladov alebo výdavkov na administratívne náklady na zavedenie a vedenie plemennej knihy a plemenárskej evidencie pre hospodárske zvieratá.	9	950 545,77
Minimálna pomoc na marketingovú podporu v potravinárstve – pomoc <i>de minimis</i> (marketing)  Č. schémy: DM – 58/2024	Cieľom poskytovania pomoci je poskytnúť podnikom pôsobiacim v potravinárstve finančné prostriedky na krytie časti nákladov na marketingovú podporu predaja potravinárskych výrobkov. Poskytnutá pomoc pomôže zachovať kontinuitu hospodárskej činnosti potravinárskych podnikov, udržať konkurencieschopnosť potravinárskych podnikov a prispeje k zabezpečeniu dostatočnej dostupnosti výrobkov vyrobených na Slovensku na trhu SR.	132	2 328 954,94
Minimálna pomoc na opeľovacu činnosť včiel - pomoc <i>de minimis</i> (včely)  Č. schémy: DM – 8/2025	Cieľom poskytovania minimálnej pomoci podľa tejto schémy je podporiť chov včiel a ich opeľovacu činnosť. Pomoc sa neposkytuje na krytie konkrétnych oprávnených nákladov. Pomoc sa poskytuje na základe paušálnej sadzby v eurách na jedno chované včelstvo, stanovenej MPRV SR v príslušnom kalendárnom roku (kalendárny rok je zhodný s rozpočtovým rokom) a ktorú zverejní platobná agentúra vo výzve na predkladanie žiadosti.	22	14 460,00
Štátna pomoc na podporu tvorby rastlinných genotypov s vysokou kvalitou a rezistenciou k biotickým a abiotickým faktorom (šľachtenie)  Č. schémy: SA.116560	Účelom poskytnutia pomoci podľa tejto schémy je zvýšenie kvality rastlinnej produkcie cestou náhrady chemického ošetrovania a prevencie proti šíreniu hospodársky závažných hubovitých, vírusových a bakteriálnych chorôb a chorôb prenosných osivom a sadbou.	3	1 253 835,00
<b>Spolu</b>		<b>3 625</b>	<b>51 030 488,19</b>

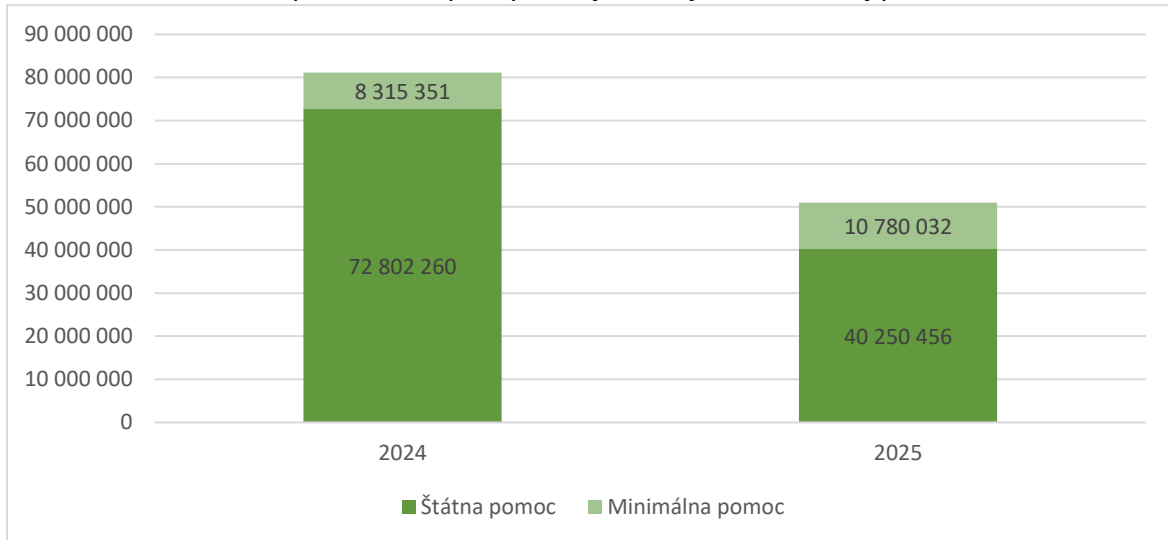
Poznámka: Vyplatené finančné prostriedky sú uvedené bez odpočítania vrátených finančných prostriedkov.

Zdroj: PPA

MPRV SR vyčlenilo pre štátnu a minimálnu pomoc na rok 2025 menej finančných prostriedkov, ako tomu bolo v roku 2024. Skokový rozdiel bol spôsobený hlavne ukončením administrácie opatrení podľa oddielu 2.1 dočasného krízového rámca k 31. decembru 2024. Na výšku vyplatených finančných prostriedkov mala ďalej vplyv skutočnosť, že *opatrenie štátnej pomoci na platby poistného v poľnohospodárskej prvovýrobe*, administrované od roku 2019, prešlo v roku 2025 pod strategický plán, a preto nebolo administrované odborom štátnej pomoci.

Rozpočtové limity vyčlenené pre rok 2025 boli približne na úrovni finančných prostriedkov určených pre rok 2023.

**Graf č. 6:** Medziročné porovnanie poskytnutej štátnej a minimálnej pomoci



Zdroj: PPA

**Tabuľka č. 19:** Medziročné porovnanie jednotlivých opatrení štátnej a minimálnej pomoci

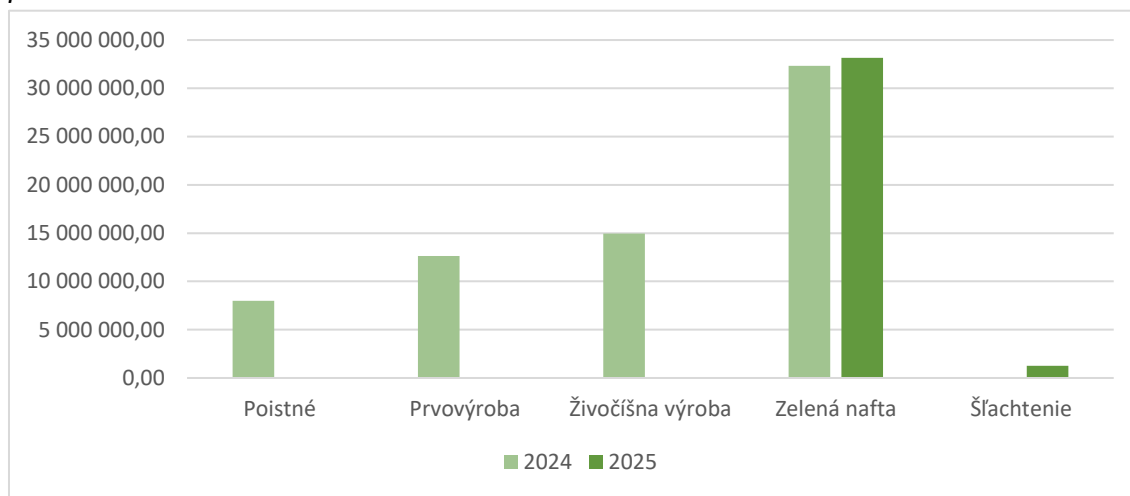
Názov opatrenia	2024		2025	
	Počet vyplatených žiadostí	Výška vyplatenej pomoci v EUR	Počet vyplatených žiadostí	Výška vyplatenej pomoci v EUR
Dotovaná služba na určenie genetickej kvality a úžitkovosti hospodárskych zvierat (úžitkovosť)	2	1 199 994,45	5	1 600 000,00
Dotovaná služba na odstraňovanie a likvidáciu mŕtvych hospodárskych zvierat (kadávery)	2	2 750 000,00	2	3 000 000,00
Štátna pomoc na platby poistného v poľnohospodárskej prvovýrobe (poistné)	1 024	7 988 372,57	-	-
Minimálna pomoc na plnenie mimoprodukčných funkcií lesov - pomoc <i>de minimis</i> (lesy)	209	7 816 142,47	254	7 999 998,73

Štátna pomoc vo forme úľav na environmentálnych daniach (zelená nafta)	2 999	32 319 504,66	3155	33 166 075,11
Minimálna pomoc na účasť spracovateľa na výstave - pomoc <i>de minimis</i> (spracovatelia)	36	499 208,85	30	436 618,64
Dotovaná služba na zabezpečenie účasti chovateľov a pestovateľov na výstavách (chovatelia a pestovatelia)	7	249 999,99	13	280 000,00
Dotovaná služba na zavedenie a vedenie plemennej knihy a plemenárskej evidencie (plemenná kniha)	9	699 631,14	9	950 545,77
Minimálna pomoc na marketingovú podporu v potravinárstve - pomoc <i>de minimis</i> (marketing)	-	-	132	2 328 954,94
Minimálna pomoc na opeľovacia činnosť včiel - pomoc <i>de minimis</i> (včely)	-	-	22	14 460,00
Štátna pomoc na podporu tvorby rastlinných genotypov s vysokou kvalitou a rezistenciou k biotickým a abiotickým faktorom (šľachtenie)	-	-	3	1 253 835,00
Štátna pomoc na podporu poľnohospodárskej prvovýroby, rybolovu a akvakultúry v dôsledku agresie Ruska proti Ukrajine (prvovýroba)	873	12 624 449,23	-	-

Štátna pomoc na podporu živočíšnej výroby v dôsledku agresie Ruska proti Ukrajine (živočíšna výroba)	2 130	14 970 307,91	-	-
<b>SPOLU</b>	<b>7 291</b>	<b>81 117 611,27</b>	<b>3 625</b>	<b>51 030 488,19</b>

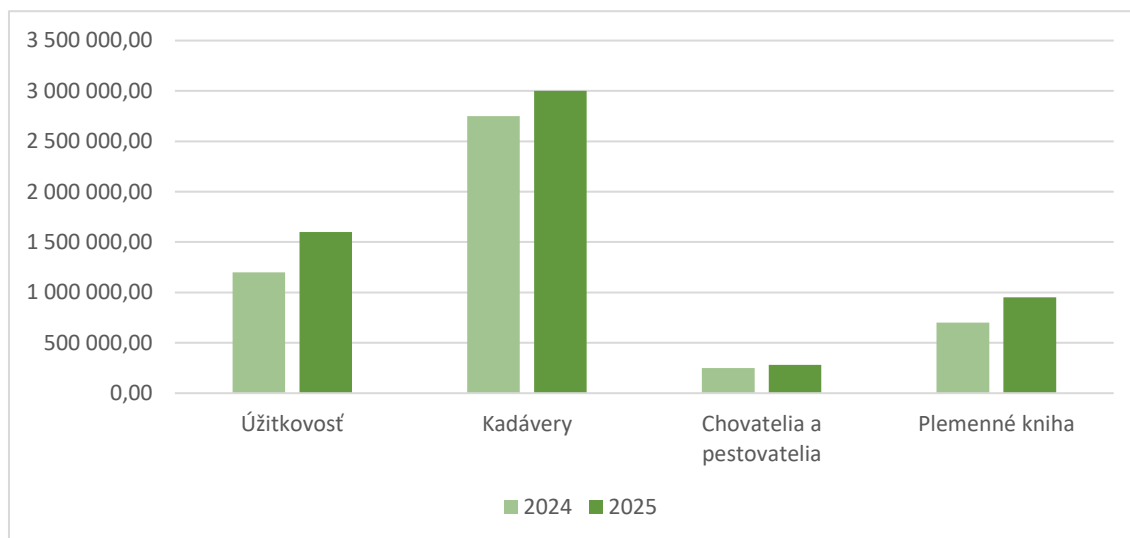
Poznámka: Vyplatené finančné prostriedky sú uvedené bez odpočítania vrátených finančných prostriedkov.  
Zdroj: PPA

**Graf č. 7:** Medziročné porovnanie výšky vyplatej pomoci pre jednotlivé opatrenia štátnej pomoci



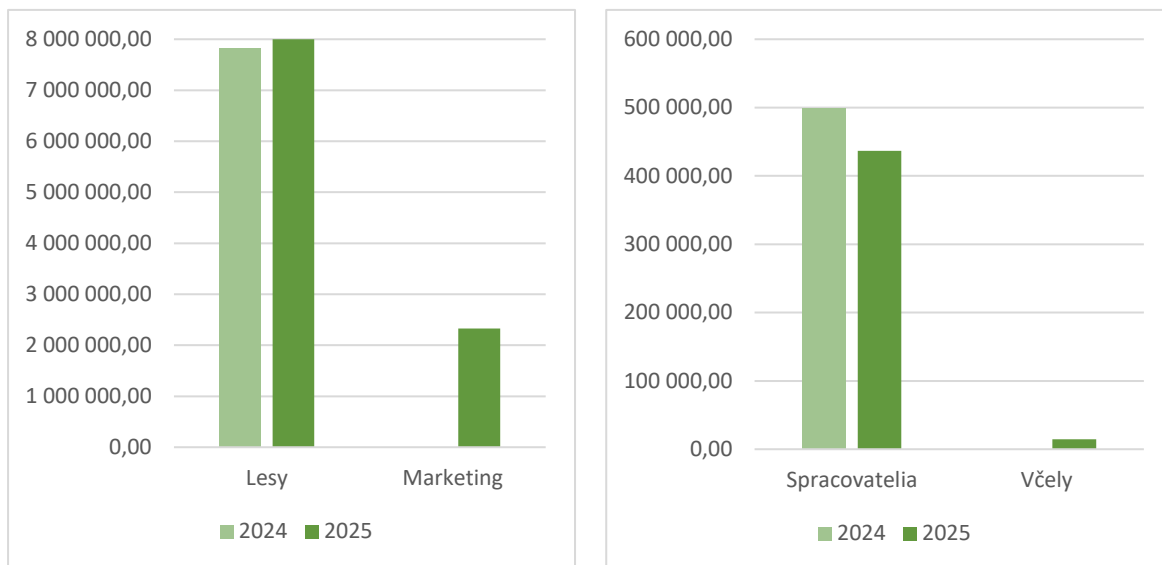
Zdroj: PPA

**Graf č. 8:** Medziročné porovnanie výšky vyplatej pomoci pre jednotlivé opatrenia štátnej pomoci (dotovaná služba)



Zdroj: PPA

**Graf č. 9:** Medziročné porovnanie výšky vyplatenej pomoci pre jednotlivé opatrenia minimálnej pomoci (pomoc de minimis)



Zdroj: PPA

## **3.2. Podporné činnosti pri poskytovaní podpôr**

### **3.2.1. Výber vzorky a kontrola na mieste. Delegované kompetencie**

Kontrolné vzorky boli v roku 2025 generované pre priame platby súvisiace s plochou a so zvieratami, pre priame platby v rámci programu rozvoja vidieka, pre vybrané projektové opatrenia na rozvoj vidieka a pre kontroly ex post. Taktiež boli generované kontrolné vzorky pre program školské ovocie a zelenina a opatrenie organizácie trhu v oblasti živočíšnych komodít včelárstvo.

Kontrolné vzorky sú generované na základe náhodného výberu (pre zachovanie reprezentatívnosti) a rizikovej analýzy so zohľadnením prípadných špecifických požiadaviek pri implementácii príslušných podporných opatrení.

PPA využíva licencovaný analytický nástroj SAS, pomocou ktorého zabezpečuje potrebný interný vývoj nových a správu starých hodnotiacich modelov pre stanovenie rizika žiadateľa pre jednotlivé typy podpôr, vrátane činností súvisiacich s výkonom rizikovej analýzy a následným výberom kontrolných vzoriek pre výkon kontrol na mieste.

### **Výkon kontrol na mieste v rámci priamych podpôr v roku 2025**

V kalendárnom roku 2025 sa vykonávali kontroly priamych podpôr pre roky podania jednotnej žiadosti 2024 a 2025.

Pre rok podania jednotnej žiadosti 2025 predstavoval ku koncu roka 2025 počet kontrol na mieste evidovaných v systéme na administrovanie kontrol celkovo 2 761 kontrol, z čoho 1 873 kontrol predstavovali kontroly pokrývajúce hlavnú vzorku kontrol z dôvodu rizikovej analýzy a náhodného výberu (vykonávané buď klasickou formou kontroly v teréne alebo metódou diaľkového prieskumu Zeme), ďalej kontroly zamerané na aktualizáciu dielov pôdnych blokov LPIS na základe žiadostí prijímateľov a kontroly z dôvodu explicitného výberu (požiadavky na výkon kontrol týkajúce sa overenia obhospodarovania, viacnásobných deklarácií, požiadavky a podnety sekcie priamych podpôr, požiadavky a podnety sekcie vnútornej a finančnej kontroly a i.). Kontrolu podmienok kondicionality v rámci zelenej oblasti (CNZ) predstavovalo 89 kontrol a v rámci bielej oblasti (CNB) 114 kontrol, pričom kontroly CNB boli vykonané inšpektormi Štátnej veterinárnej a potravinovej správy SR a inšpektormi Ústredného kontrolného a skúšobného ústavu poľnohospodárskeho. Počas kalendárneho roka 2025 boli kontrolórmí odboru riadenia a výkonu kontrol priamych podpôr vykonané aj kontroly zamerané na viazané podpory príjmu na zvieratá (viazaná podpora príjmu na kravy chované v systéme s trhovou produkciou mlieka, viazaná podpora príjmu na ovce a kozy) a kontroly zaťaženia pre platbu pre oblasti s prírodnými obmedzeniami alebo inými osobitnými obmedzeniami (ANC) u prijímateľov s deklarováým zameraním poľnohospodárskej činnosti na živočíšnu výrobu. Kontroly boli vykonané a ukončené v požadovaných termínoch. V rámci kontrol na neprojektové opatrenia Strategického plánu SP SPP 2023-2027 boli aj 4 kontroly zamerané na podporu na ochranu a údržbu drevín založeného agrolesníckeho systému a podporu na údržbu drevín v rámci založeného líniového vegetačného prvku.

Na základe vopred nastavených pravidiel a priorít boli kontroly za kampaň 2025 zahájené s výrazným časovým predstihom oproti predchádzajúcim rokom. Tento systematický prístup

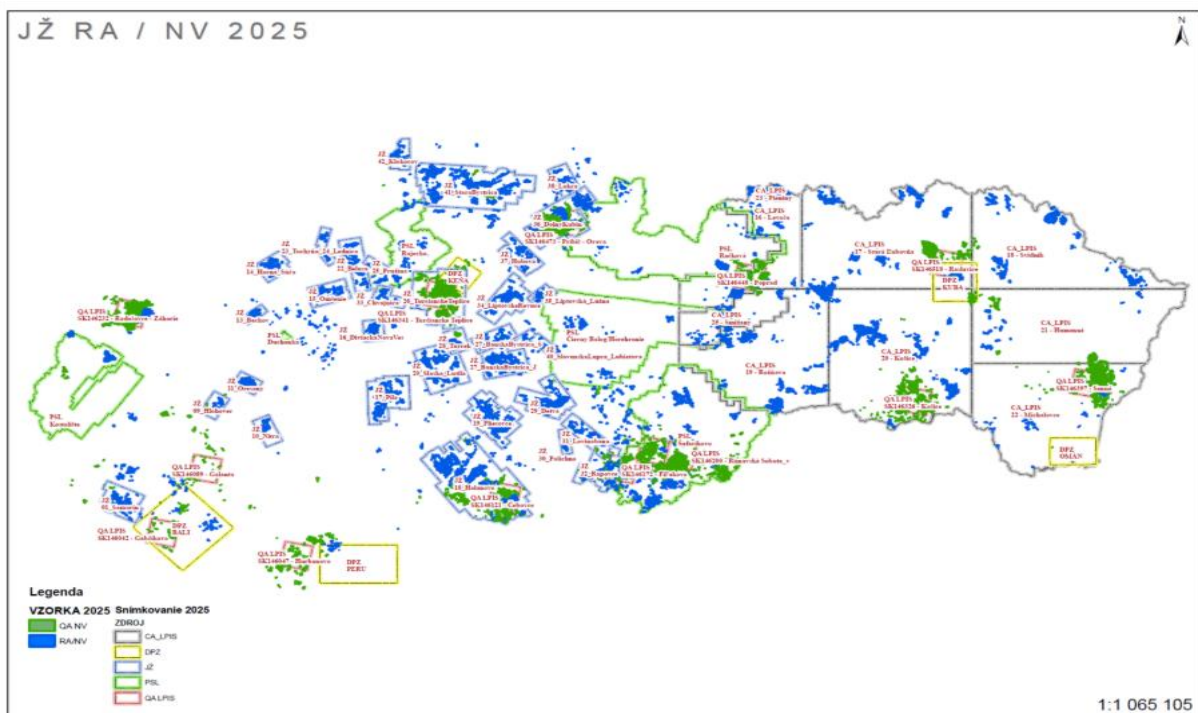
sa pozitívne premietol do plynulejšieho priebehu kontrolnej činnosti a do rýchlejšieho dosahovania stanoveného harmonogramu. Najviac sa to odrazilo na výkone kontrol na plnenie podmienok kondicionality – CNZ, kedy bolo v teréne ukončených 88 kontrol z celkového počtu 89 kontrol. V rámci kontrolných vzoriek na kontrolu oprávnenosti poskytnutia podpory z dôvodu rizikovej analýzy a náhodného výberu bolo pre JŽ 2025 vybraných 839 subjektov - kontroly na mieste (ďalej len „KNM“) s označením KNM JZ a KNM DPZ – graf č.10. Do vzorky kontrol jednotných žiadostí bolo integrovaných 172 kontrol patriacich zároveň do vzorky kontroly kvality IACS tzv. „QA“. Kontrolou na mieste bude v rámci vzoriek z dôvodu rizikovej analýzy a náhodného výberu skontrolovaných viac ako 129 703 ha (graf č.11). Na kontrolu na mieste z dôvodu aktualizácie LPIS na základe žiadosti prijímateľa (plochy deklarované s príznakom „R“, „V“ a „RV“) bolo vybraných 213 subjektov.

Kontroly boli zamerané na výkon v teréne v rámci celého územia (nielen na severné oblasti, ako minulý rok), bez ohľadu na nadmorskú výšku či charakter oblasti, pričom sa dôsledne zohľadňovali aktuálne klimatické podmienky s cieľom minimalizovať prerušenia a zabezpečiť ich včasné ukončenie.

V kampani 2025 je zároveň opätovne využitá fointerpretácia plôch v rámci kontrol, čo prispieva k ich urýchleniu, zvýšeniu efektívnosti a zabezpečeniu plynulejšieho výkonu kontrol na mieste (obrázok č. 1). Vzhľadom k tomu, že najväčšia časť kontrolnej vzorky bola pokrytá leteckými ortofotomapami na východe SR, dodatočné nalietavanie, resp. satelitné obrazové záznamy boli využité v ďalších častiach SR s väčšou koncentráciou kontrol na mieste, a to najmä na strednom Slovensku a v prípade niekoľkých lokalít aj na západnom Slovensku.

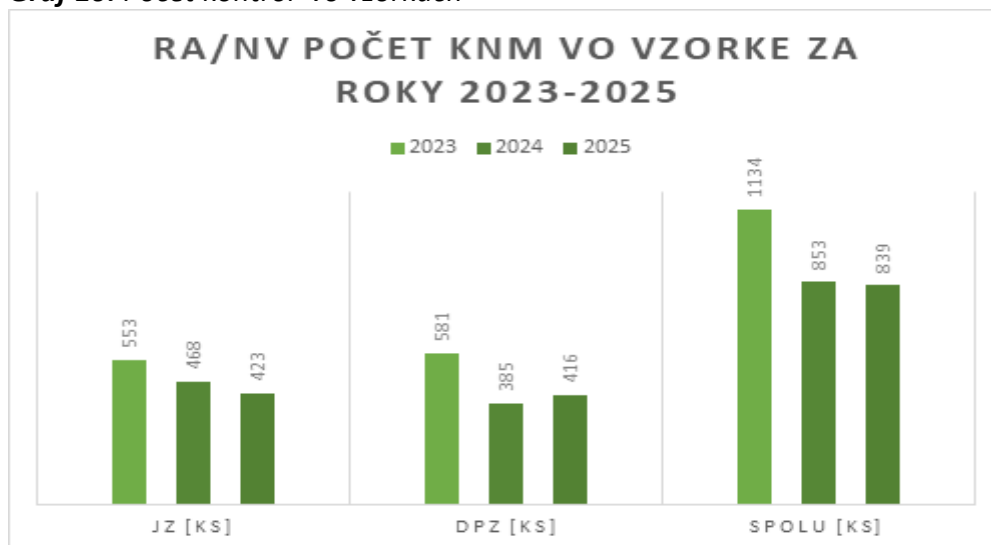
Pre rok podania žiadosti 2024 bolo v roku 2025 začatých 754 kontrol na mieste a ukončených 1993 kontrol na mieste (do počtu ukončených kontrol sa počítali aj kontroly na mieste, ktoré sa začali vykonávať v roku 2024).

**Obrázok 1:** Rozmiestnenie vzorky RA/NV 2025 na podklade leteckých snímok a satelitných obrazových záznamoch



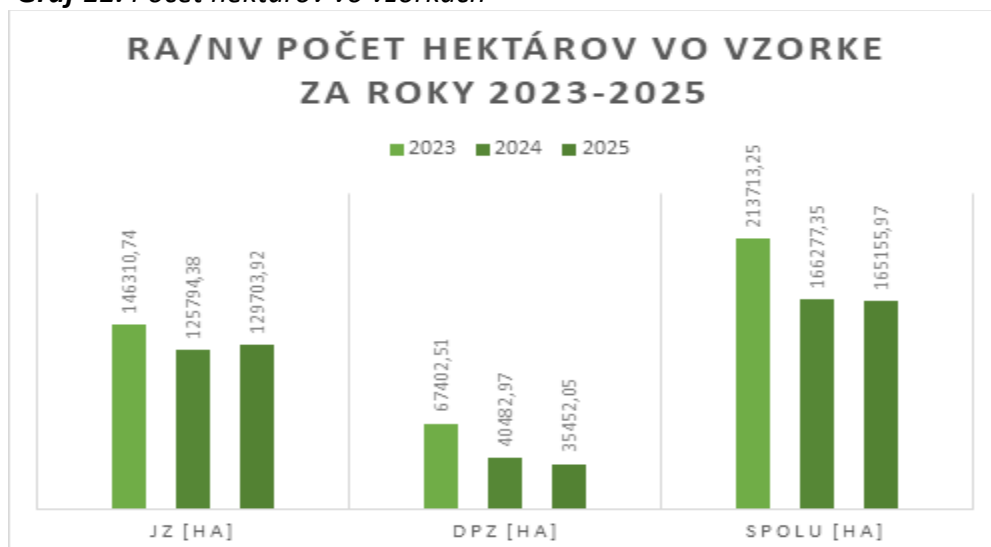
Zdroj: PPA, Národné lesnícke centrum

**Graf 10:** Počet kontrol vo vzorkách



Zdroj: PPA

**Graf 11:** Počet hektárov vo vzorkách



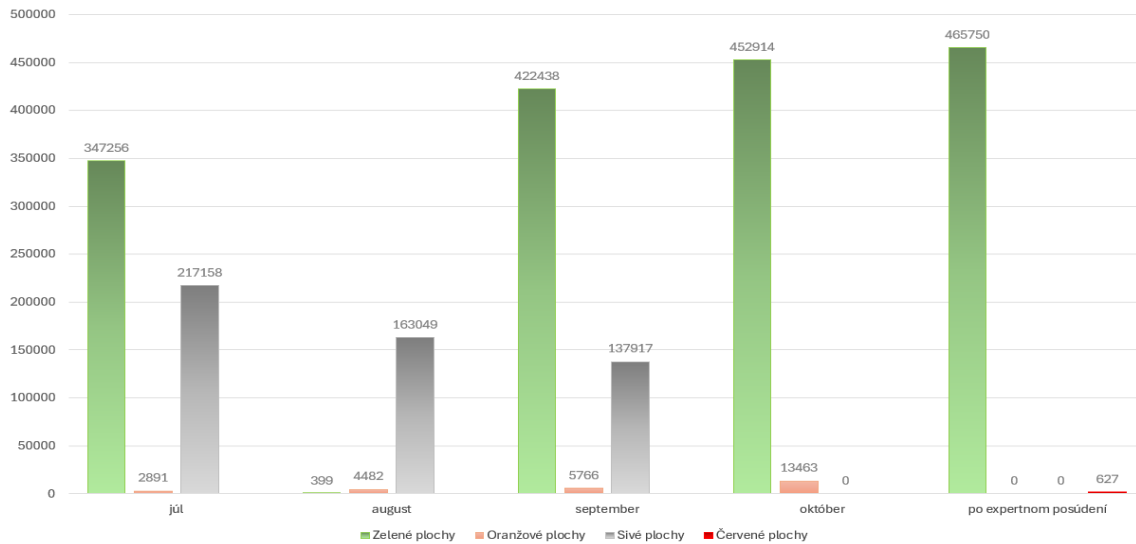
Zdroj: PPA

### Plošný monitoring poľnohospodárskych pozemkov (AMS) v roku 2025

Plošný monitoring AMS začal na všetkých podaných plochách zbierať prvé dáta v júni a následne výsledky aktualizoval každý mesiac – graf č. 12. Na každej ploche, v závislosti od deklarovanej kultúry, prebehlo viacero typov kontroly: plodiny, kosenia a pasenia, kultúry a nehomogenity. Na monitoring boli v tomto roku použité nie len satelitné snímky Sentinel 1 a Sentinel 2, ale aj snímky Planet s vyšším rozlíšením. Expertným posúdením boli vyhodnotení prijímatelia, ktorí mali po automatických výsledkoch aspoň jednu oranžovú plochu: takto bolo

vyhodnotených 3 841 prijímateľov a 13 463 plôch, z toho na 627 plochách bolo nájdené porušenie. Všetci prijímatelia boli vyhodnotení v zadanom termíne.

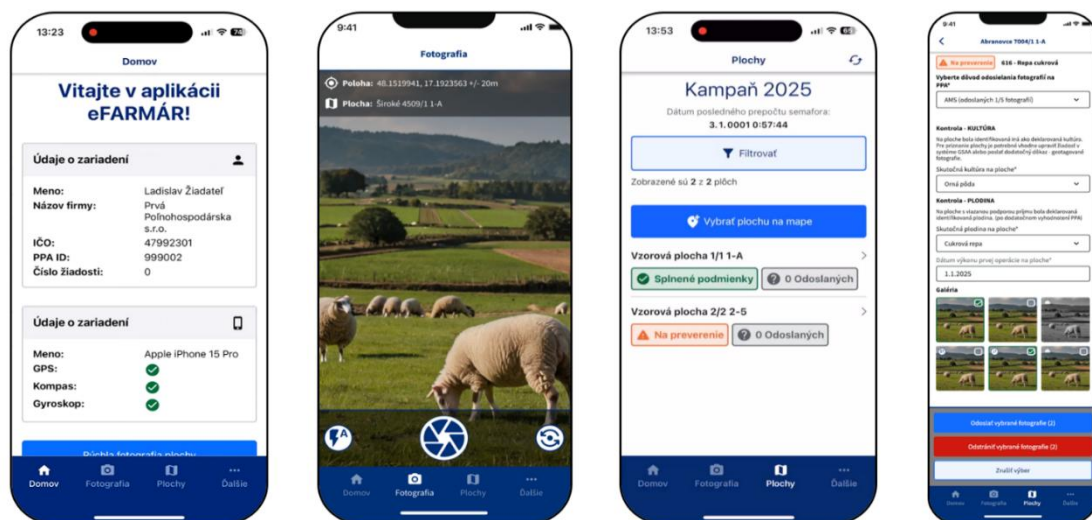
**Graf č. 12:** Priebeh výsledkov plošného monitoringu AMS za rok 2025



Zdroj: PPA

V roku 2025 bola pre prijímateľov sprístupnená možnosť posilať fotografie cez novú aplikáciu eFARMÁR, vytvorenú špeciálne pre tento účel. Aplikácia slúžila primárne na posielanie geotagovaných fotografií ako reakciu na výsledky monitoringu AMS, ale fotografie sa dali poslať aj z iných dôvodov, ako je napr. vyššia moc alebo invázne druhy. Okrem toho si prijímateľ mohol fotiť a ukladať fotografie svojich deklarovanych plôch pre vlastné účely. V danom roku aplikáciu využilo približne 1 400 prijímateľov.

**Obrázok 2:** Mobilná aplikácia eFARMÁR



Zdroj: PPA

## **Porovnanie kontrolnej činnosti agentúry medzi rokmi 2024 a 2025**

V roku 2025 vykonala PPA v rámci PRV celkovo 412 fyzických kontrol na mieste (ďalej FKnM) a 1 407 návštev na mieste (ďalej NnM). V porovnaní s rokom 2024, keď bolo realizovaných 518 FKnM a 95 NnM, ide o výrazné zmeny v štruktúre a rozsahu kontrol.

### **FKnM PRV:**

Pokles z 518 (2024) na 412 (2025), čo predstavuje –20,5 %.

### **NnM PRV:**

Nárast z 95 (2024) na 1 407 (2025), čo predstavuje +1 380 %.

Výrazný nárast počtu NnM súvisí najmä so zavedením konceptu „Malej investície“, ktorý rozšíril povinnosť vykonávať terénne návštevy pre projekty s hodnotou do 100 000 EUR.

## **LEADER**

V rámci iniciatívy LEADER bolo v roku 2025 vykonaných 311 FKnM a 251 NnM. V roku 2024 bolo realizovaných 54 FKnM a 85 NnM.

### **FKnM LEADER:**

Nárast z 54 (2024) na 311 (2025), čo predstavuje +475,9 %.

### **NnM LEADER:**

Nárast z 85 (2024) na 251 (2025), čo predstavuje +195,3 %.

Takýto nárast je výsledkom posilnenej kontrolnej aktivity a celkovej reorganizácie procesov výkonu kontroly na mieste.

V kalendárnom roku 2025 vykonala PPA v rámci PRV celkovo 412 fyzických kontrol na mieste (FKnM), čo predstavuje pokles o 20,5 % v porovnaní s rokom 2024, keď bolo realizovaných 518 FKnM. Naopak, počet návštev na mieste (NnM) dosiahol v roku 2025 hodnotu 1 407, čo predstavuje nárast o 1 380 % oproti roku 2024 (95 NnM). Tento nárast je priamo spojený so zavedením konceptu Malej investície a s tým súvisiacou potrebou detailnejšieho overovania realizácie projektov v teréne.

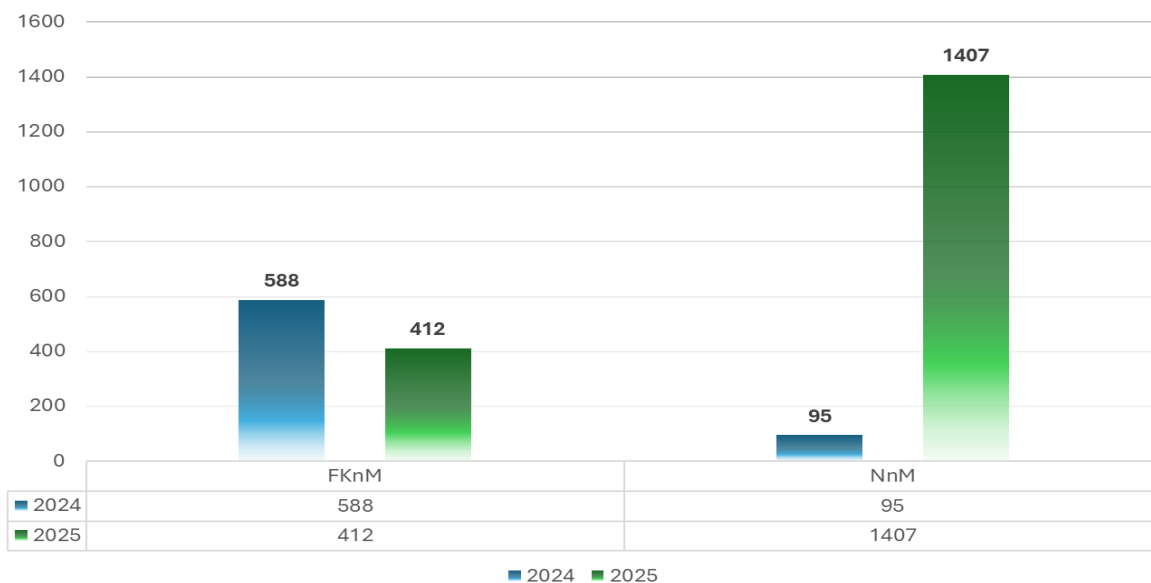
V oblasti iniciatívy LEADER bolo v roku 2025 vykonaných 311 FKnM, čo znamená nárast o 475,9 % oproti roku 2024 (54 FKnM). Počet NnM taktiež výrazne vzrástol z 85 v roku 2024 na 251 v roku 2025, čo predstavuje nárast o 195,3 %.

V roku 2025 pritom agentúra skontrolovala projekty v celkovom finančnom objeme 427 067 569,24 EUR, čo odráža významný rozsah kontrolnej činnosti a jej dopad na zabezpečenie správneho a transparentného nakladania s finančnými prostriedkami v rámci PRV aj LEADER.

Kontrolná činnosť vykonaná v roku 2025 sa vzťahovala na projekty z dobiehajúceho programového obdobia 2014 – 2022. Nárast celkového objemu kontrol bol umožnený najmä zefektívnením interných procesov, optimalizáciou postupov výkonu kontrol na mieste a posilnením kapacít pre terénne overovanie projektov.

**Graf č. 13:**

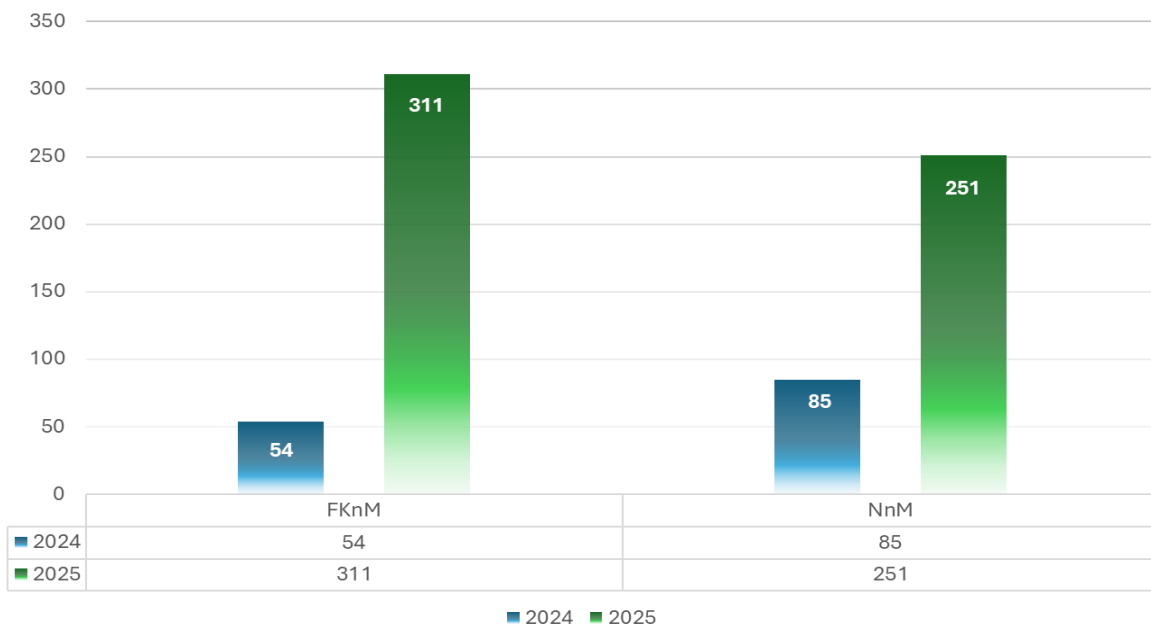
### POROVNANIE VÝKONU KONTROL PRV - ROKY 2024 VS. 2025



Zdroj: PPA

**Graf č. 14:**

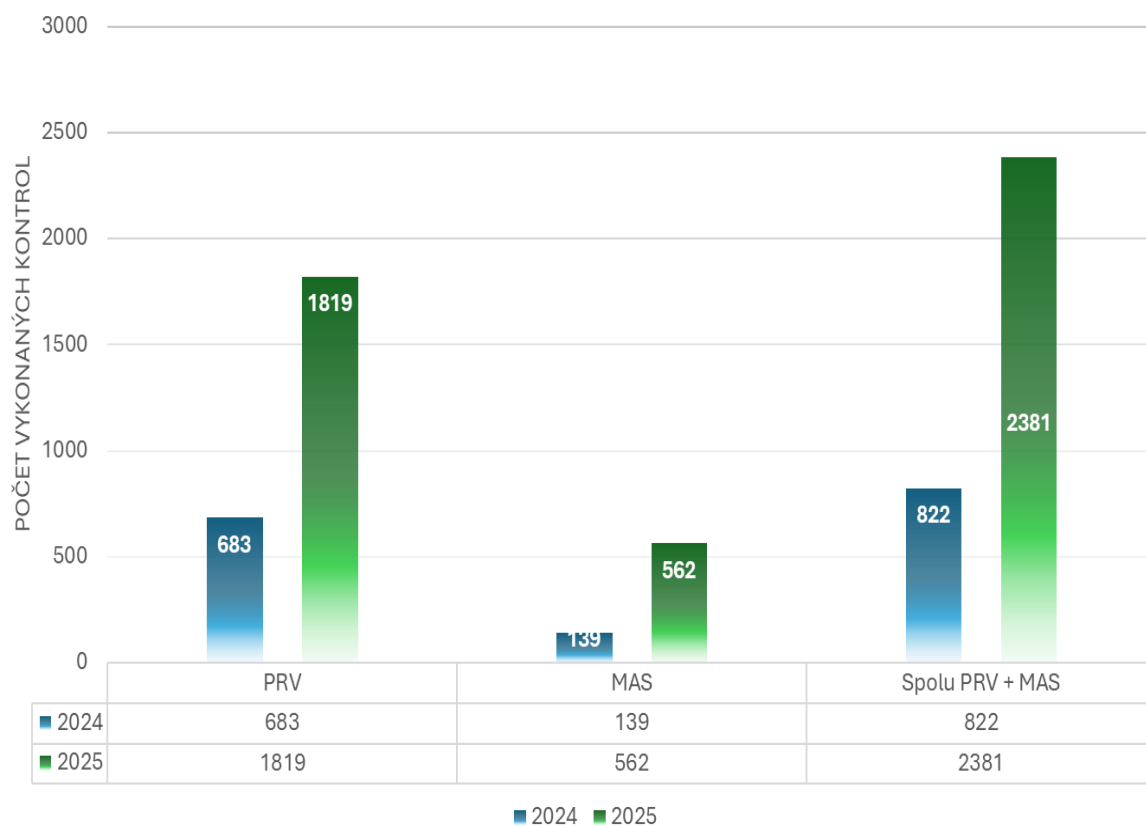
### POROVNANIE VÝKONU KONTROL LEADER – ROKY 2024 VS. 2025



Zdroj: PPA

**Graf č. 15:**

## POROVNANIE CELKOVÉHO VÝKONU KONTROL – ROKY 2024 - 2025



Zdroj: PPA

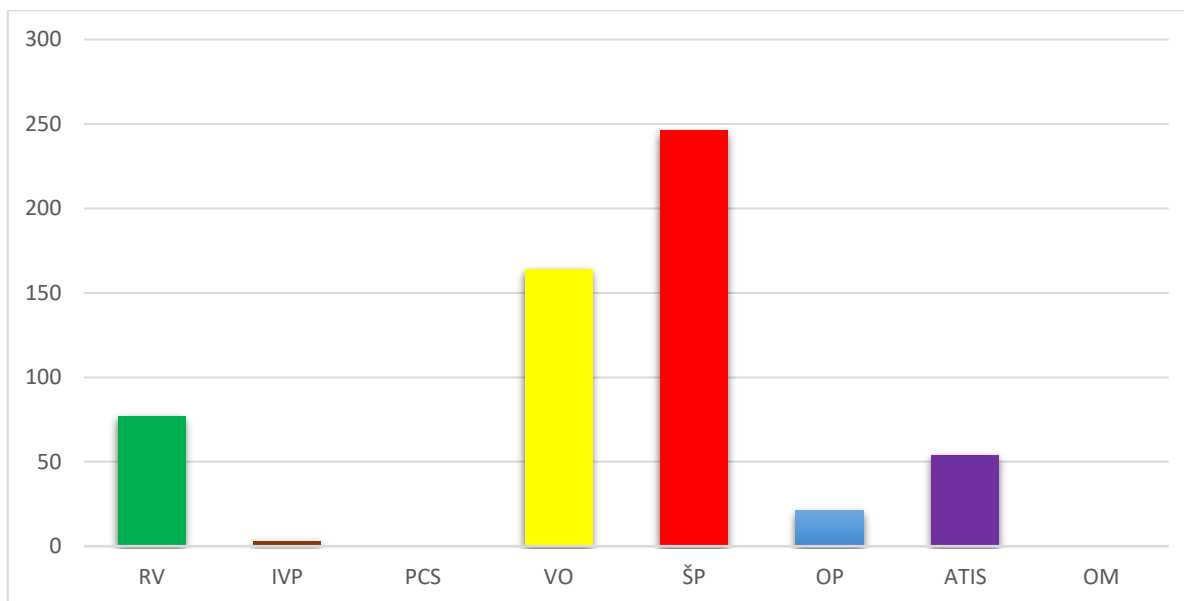
## Opatrenia spoločnej organizácie trhu.

**Tabuľka č. 20:** Odpočet KNM vykonaných v rámci opatrení spoločnej organizácie trhu v období od 01.01.2025 – do 31.12.2025

<b>OPATRENIA SPOLOČNEJ ORGANIZÁCIE TRHU</b>	<b>Počet KNM</b>
<b>Reštrukturalizácia vinogradov</b>	<b>77</b>
<i>zameranie plochy pred schválením žiadosti</i>	58
<i>vyklčovanie</i>	0
<i>zmena odrody</i>	0
<i>zmena sponu</i>	7
<i>kombinácia opatrení (+ presun vinohradu)</i>	12
<b>Investície do vinárskych podnikov</b>	<b>3</b>
<i>drevené sudy</i>	0
<i>etiketovacie zariadenia a príslušenstvo</i>	0
<i>kombinácia opatrení</i>	0
<i>udržateľnosť investície</i>	3
<b>Propagácia v členských/tretích štátov</b>	<b>0</b>
<b>Opatrenia v sektore včelárstva</b>	<b>164</b>
<i>podpora včelárom (hlavné KNM)</i>	3
<i>podpora včelárom (čiastkové KNM)</i>	135
<i>udržateľnosť investície</i>	2
<i>opakované KNM</i>	15
<i>organizovanie prednášok alebo seminárov</i>	9
<b>Školský program</b>	<b>246</b>
<i>časť ovocie a zelenina (hlavné KNM)</i>	8
<i>časť ovocie a zelenina (čiastkové KNM)</i>	34
<i>časť mlieko a mliečne výrobky (hlavné KNM)</i>	8
<i>časť mlieko a mliečne výrobky (čiastkové KNM)</i>	53
<i>sprievodné vzdelávacie opatrenia (ovocie a zelenina)</i>	99
<i>sprievodné vzdelávacie opatrenia (mlieko a mliečne výrobky)</i>	41
<i>sprievodné vzdelávacie opatrenia (med)</i>	3
<b>Organizácie výrobcov</b>	<b>21</b>
<i>uznanie OV</i>	1
<i>schválenie operačného programu</i>	3
<i>žiadosť o platbu</i>	17
<i>zmena operačného programu</i>	0
<i>mimoriadne opatrenia operačného programu</i>	0
<b>Agrárne trhové informácie Slovenska - ATIS</b>	<b>54</b>
<b>SPOLU</b>	<b>565</b>

Zdroj: Evidencia KNM SOT 2025

**Graf č. 16:** Porovnanie početnosti KNM vykonaných v rámci jednotlivých opatrení SOT v období od 01.01.2025 – 31.12.2025



*Vysvetlivky: RV – reštrukturalizácia vinohradov, IVP – investície do vinárskych podnikov, PCS – propagácia v členských/tretích štátoch, VO – včelárske opatrenia, ŠP – Školský program, OP – operačné programy organizácií výrobcov, ATIS – cenový monitoring, OM – obchodné mechanizmy*

Zdroj: Evidencia KNM SOT 2025

V kalendárnom roku 2025 v období od 01.01.2025 – 31.12.2025 vykonala platobná agentúra celkovo **565 KNM v oblasti spoločnej organizácie trhu** v zmysle NEPaR č. 1308/2013, NEPaR č. 2021/2115, NEPaR č. 2021/2116 a NEPaR č. 2021/2117 v platnom znení (vid'. tabuľka č. 20).

KNM vykonané v kalendárnom roku 2025 boli viazané predovšetkým na žiadosti týkajúce sa **aktuálneho programového obdobia 2023 – 2027** (operačné programy organizácii výrobcov, hlavná vzorka na oprávnenosť v rámci včelárskych opatrení, hlavná vzorka na oprávnenosť v rámci Školského programu pre žiadosti podané v školskom roku 2023/2024 a 2024/2025, sprievodné vzdelávacie opatrenia vykonávané v rámci školského roku 2024/2025 a 2025/2026, schvaľovanie nových projektov v rámci opatrenia reštrukturalizácia a konverzia vinohradov).

Najvyššiu početnosť KNM predstavovali KNM vykonané v rámci **Školského programu**. V rámci opatrenia Školský program sa KNM vykonávali v 2 režimoch.

Prvým typom KNM boli KNM vykonávané za účelom overovania realizácie **sprievodných vzdelávacích opatrení**, ktoré žiadatelia realizovali priebežne počas školských rokov 2024/2025 a 2025/2026. Najvyššia frekvencia predmetných KNM bola štandardne v mesiacoch máj a jún 2025 pred ukončením školského roku. Novinkou v školskom roku 2025/2026 bol začiatok realizácie sprievodných vzdelávacích opatrení spojených s ochutnávkami a dodávkami medu. Uvedeným spôsobom sa sortiment ochutnávaných a dodávaných výrobkov pre školy zapojené

do Školského programu rozšíril okrem ovocia, zeleniny, mlieka a výrobkov z nich aj o včelárske výrobky.

Druhým typom KNM boli KNM vykonávané v rámci hlavnej vzorky RA/NV na oprávnenosť poskytnutia podpory na dodávky ovocia, zeleniny, mlieka a výrobkov z nich do škôl pre žiadosti podané v rámci školských rokov 2023/2024 a 2024/2025. V mesiacoch január a február 2025 sa vykonávali KNM v rámci posledných 2 žiadateľov zapojených do Školského programu v časti mlieko a mliečne výrobky za školský rok 2023/2024. Väčšina KNM za školský rok 2023/2024 bola vykonaná v mesiacoch október až december 2024. V mesiacoch október až december 2025 bol realizovaný výkon KNM v rámci hlavnej vzorky RA/NV na oprávnenosť dodávok výrobkov Školského programu v rámci žiadostí podaných v školskom roku 2024/2025.

Druhú najvyššiu početnosť KNM predstavovali KNM vykonané v rámci hlavnej vzorky opatrení v sektore včelárstva. Ich vysoká početnosť súvisela najmä so skutočnosťou, že súčasťou hlavnej vzorky RA/NV pre kalendárny rok 2025 bol nový typ KNM tzv. opakované KNM, ktorých účelom bolo preverenie používania obstaraných zariadení, ktoré pri KNM v kalendárnom roku 2024 nevykazovali známky používania na predpokladaný účel. Okrem uvedeného sa v kalendárnom roku 2025 vykonávali tiež KNM v rámci overovania realizácie vzdelávacích aktivít v sektore včelárstva.

V kalendáriom roku 2025 platobná agentúra priebežne vykonávala KNM v rámci podporných opatrení v sektore vinohradníctva a vinárstva. V kalendárnom roku 2025 vykonávala platobná agentúra v rámci opatrenia reštrukturalizácia a konverzia vinohradov predovšetkým KNM týkajúce sa schvaľovania nových projektov v súlade s NV SR č. 91/2024 Z. z. Celkovo bolo z nových projektov predmetom KNM 58 žiadostí. Zo starých projektov z predošlého programového obdobia 2014 – 2022 bolo platobnej agentúre doručených 19 žiadostí.

V kalendárnom roku 2025 boli v rámci investícií do vinárskych podnikov vykonané 3 KNM súvisiace s kontrolou udržateľnosti. Za opatrenie investície do vinárskych podnikov sú z predošlého programového obdobia ukončené a vyplatené všetky projekty, pričom výzva na podávanie nových žiadostí za podmienok nového programového obdobia 2023 – 2027 definovaných v NV SR č. 91/2024 Z. z. bola vyhlásená v októbri 2025, pričom ku dňu uzavretia výzvy bolo podaných 71 žiadostí o vinárske investície.

Za opatrenie propagácia v členskom/tretom štáte nebola platobnej agentúre doručená žiadna žiadosť.

V rámci opatrenia operačné programy organizácií výrobcov sa KNM v kalendárnom roku 2025 vykonávali v 3 režimoch. V rámci režimu schvaľovania nových operačných programov v sektore ovocia a zeleniny podľa NEPaR č. 2021/2115 vykonala platobná agentúra 3 KNM v období február až marec 2025. V rámci režimu uznania organizácií výrobcov platobná agentúra vykonala 1 KNM za účelom uznania novej odbytovej organizácie výrobcov v sektore zemiakov v mesiaci júl 2025. V rámci režimu žiadostí o platbu bolo v mesiacoch máj až august 2025 vykonaných 17 KNM. Kalendárny rok 2025 bol tiež kľúčovým rokom pre ukončenie

posledných 2 operačných programov v sektore ovocia a zeleniny realizovaných podľa NEPaR č. 1308/2013. Spomínané 2 žiadosti o platbu budú predmetom KNM v kalendárnom roku 2026.

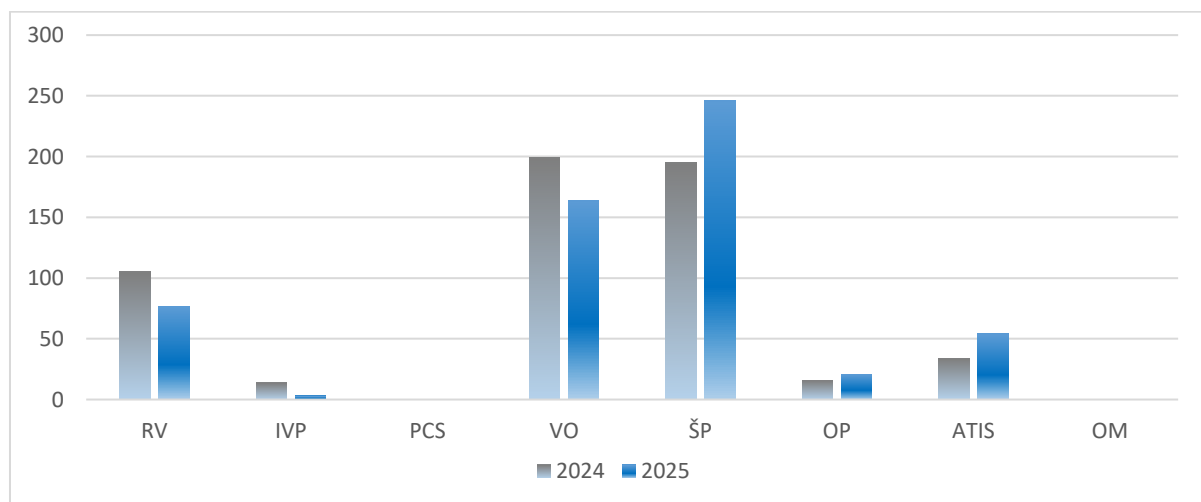
V kalendárnom roku 2025 platobná agentúra vykonala 54 KNM týkajúcich sa agrárneho cenového monitoringu (ATIS). Termín na ukončenie predmetných KNM bol stanovený do 30.09.2025.

V rámci obchodných mechanizmov nebola platobnej agentúre doručená žiadna žiadosť, nakoľko licencie na vývoz syrov do tretích krajín a dovoz konopných semien z tretích krajín sa v kalendárnom roku 2025 neudeľovali.

Súbežne boli vykonávané tiež KNM týkajúce zostatkových projektov viazaných na **dobiehajúce programové obdobie 2014 – 2022** (reštrukturalizácia vinohradov, operačné programy organizácií výrobcov v sektore ovocia a zeleniny). Okrem uvedeného boli v rámci žiadostí z predošlého programového obdobia vykonávané aj KNM týkajúce sa kontroly udržateľnosti investícií v sektore včelárstva a KNM na udržateľnosť investícií v sektore vinohradníctva a vinárstva.

Porovnanie početnosti vykonaných KNM podľa jednotlivých opatrení SOT je zobrazené v grafe č. 16. Porovnanie početnosti vykonaných KNM SOT s predchádzajúcim kalendárnym rokom je zobrazené v grafe č. 17. Celková početnosť KNM SOT vykonaných v kalendárnom roku 2025 (565) je takmer identická s početnosťou KNM SOT vykonaných v kalendárnom roku 2024 (563).

**Graf č. 17:** Porovnanie početnosti vykonaných KNM SOT (2025) s predchádzajúcim kalendárnym rokom (2024)



*Vysvetlivky: RV – reštrukturalizácia vinohradov, IVP – investície do vinárskych podnikov, PCS – propagácia v členských/tretích štátoch, VO – včelárske opatrenia, ŠP – Školský program, OP – operačné programy organizácií výrobcov, ATIS – cenový monitoring, OM – obchodné mechanizmy*

Zdroj: Evidencia KNM SOT 2025

## Kontroly delegovaných orgánov.

**Tabuľka č. 21:** Prehľad kontrol/auditov vykonaných v rámci kontroly delegovaných orgánov od 01.01.2025 – do 31.12.2025

Typ kontroly	Kontrolovaný subjekt	Predmet kontroly	Zistenie	Dátum vypracovania správy
<b>Audity plnenia zmluvy</b>	ÚKSÚP	plnenie zmluvy	2 zistenia nízkeho stupňa	10.07.2025
	ŠVPS SR	plnenie zmluvy	1 zistenie nízkeho stupňa	09.07.2025
	NPPC - VÚPOP (výpomoc)	plnenie zmluvy	3 zistenia nízkeho a 2 stredného stupňa	09.05.2025
	NPPC - VÚPOP (QA IACS)	plnenie zmluvy	3 zistenia nízkeho a 2 stredného stupňa	04.06.2025
	ArcGEO	plnenie zmluvy	1 zistenie nízkeho a 2 stredného stupňa	16.06.2025
	ERNST & YOUNG, s. r. o.	plnenie zmluvy	1 zistenie nízkeho stupňa	30.09.2025
<b>Sprievodné audity</b>	Milana Beňová – Ranč Bôra	AKZ	-	03.06.2025
	Poľnohospodárske výrobnobchodné družstvo Kočín	ZPZP	1 zistenie nízkeho stupňa	10.06.2025
	Poľnohospodárske družstvo Švábovce	UEV	-	31.03.2025
	Dobré jahody, s. r. o	PHOP	2 zistenia nízkeho stupňa	27.02.2025
	Dobré jahody, s. r. o	SHOP	2 zistenia nízkeho stupňa	27.02.2025
	Patrik Jombík	OZB	-	09.04.2025
	Viktor Majoroš	OZB	2 zistenia nízkeho stupňa	15.05.2025
	Poľnohospodárske výrobnobchodné družstvo Martovce	ZPOP	-	31.03.2025
	AGRO - BIO HUBICE špeciálna výroba, družstvo	EKO	-	06.03.2025
	Dobré jahody, s. r. o	VVO	2 zistenia nízkeho stupňa	27.02.2025
<b>Supervízie tretích strán</b>	ÚKSÚP	kvalita vybraných výstupov	-	29.5.2025
	ŠVPS SR	kvalita vybraných výstupov	-	05.05.2025

Zdroj: Evidencia kontrol a auditov delegovaných činností 2025

V rámci monitorovania a kontroly delegovaných orgánov bolo v sledovanom období 01.01.2025 – 31.12.2025 vykonaných 10 sprievodných auditov za účelom overenia kvality kontrol vykonávaných inšpektormi vybraných delegovaných orgánov.

Okrem uvedeného bolo v sledovanom období vykonaných 6 auditov plnenia zmlúv o delegovaní v súlade s prílohou I, časť 1, bod D.1.písm. vi) Delegovaného nariadenia Komisie (EÚ) č. 2022/127 zo 07. decembra 2021.

Platobnej agentúre boli tiež doručené 2 posudky kvality, ktoré v zmysle zmlúv o dodaní služby vypracovali pre platobnú agentúru tretie strany pre potreby nezávislého overenia kvality kontrol vykonaných externými inštitúciami v zmysle zmlúv o delegovaní činností.

Prehľad všetkých vyššie spomenutých auditov/kontrol je zhrnutý v *tabuľke č. 21*.

Prehľad aktuálne platných zmlúv o delegovaní činností spolu s predmetom ich plnenia je uvedený v *tabuľke č. 22*.

**Tabuľka č. 22:** Prehľad aktuálne platných zmlúv súvisiacich s delegovanými činnosťami ku dňu 15.01.2026

Názov delegovaného orgánu – externej inštitúcie	Dátum platnosti zmluvy	Dátumy zmien (podpísania dodatkov)	Predmet dohody
<b>Dohody/Zmluvy o delegovaní činností – delegovanie v zmysle D1</b>			
ÚKSÚP	26.05.2023	21.08.2024	<p>Výkon kontroly na mieste v oblasti:</p> <p><b>1. oblasť podpôr vyplývajúcich z neprojektových opatrení strategického plánu SPP2023 - 2027</b></p> <ul style="list-style-type: none"> <li>• v rámci sústavy Natura 2000 na trvalom trávnom poraste,</li> <li>• precízne hnojenie orných pôd pri ochrane vodných zdrojov,</li> <li>• šetrné hospodárenie na ornej pôde, v ovocných sadoch a vo viniciach:</li> <li>• ochrana a zachovanie biodiverzity,</li> <li>• zatrávňovanie podmáčanej ornej pôdy,</li> <li>• ekologické poľnohospodárstvo.</li> </ul> <p><b>2. oblasť viazaných priamych podpôr vyplývajúcich zo strategického plánu SPP 2023 - 2027</b></p> <ul style="list-style-type: none"> <li>• viazaná podpora príjmu na pestovanie vybraných druhov ovocia,</li> <li>• viazaná podpora príjmu na pestovanie vybraných druhov zeleniny.</li> </ul> <p><b>3. oblasť podpôr spoločnej organizácie trhu vyplývajúcich zo strategického plánu SPP 2023 – 2027</b></p> <ul style="list-style-type: none"> <li>• reštrukturalizácia vinogradov <ul style="list-style-type: none"> <li>- odborné posúdenie projektu pred schválením žiadosti,</li> <li>- kontrola po ukončení projektu a pred vyplatení podpory.</li> </ul> </li> </ul>
ŠVPS SR	30.05.2023	14.08.2024	<p>Výkon kontroly na mieste v oblasti:</p> <p><b>1. oblasť priamych podpôr vyplývajúcich zo strategického plánu SPP 2023 - 2027</b></p> <ul style="list-style-type: none"> <li>• chov a udržanie ohrozených plemien hospodárskych zvierat (AKZ),</li> <li>• dobré životné podmienky zvierat (ZPZP),</li> <li>• podpora na zlepšenie životných podmienok zvierat podporou pastevného chovu (PPCH).</li> </ul> <p><b>2. oblasť podpôr spoločnej organizácie trhu</b></p> <ul style="list-style-type: none"> <li>• ovocie a zelenina (odber vzoriek v rámci realizácie školského programu a technické posúdenie vybraných opatrení v rámci schváleného operačného programu organizácii výrobcov),</li> <li>• mlieko a mliečne výrobky (odber vzoriek v rámci realizácie školského programu, intervenčného nákupu a súkromného skladovania),</li> <li>• stiahnutie výrobkov z trhu (mimoriadne opatrenia operačných programov organizácii výrobcov),</li> <li>• hovädzie, teľacie, bravčové, ovčie, kozie, hydinové mäso a výrobky z nich (odber vzoriek v rámci súkromného skladovania).</li> </ul>

			<i>3. oblasť prechodných vnútroštátnych platieb</i>
			<ul style="list-style-type: none"> <li>doplnková vnútroštátna platba na dobytčie jednotky.</li> </ul>
NPPC - VÚPOP	25.06.2025		Overovanie kvality systému IACS.
JHS, s. r. o.	23.10.2025		Znalecká, konzultačná a poradenská činnosť v oblasti overovania hospodárnosti v rámci projektových podpôr.

Zdroj: Evidencia zmlúv PPA

### 3.2.2. Správa dlhov a nezrovnalostí

V roku 2025 bolo zaevidovaných 579 nových správ o zistenej nezrovnalosti / finančnom vyrovnaní a vrátení dotácie v celkovom finančnom vyjadrení 14 816 802,11 EUR, z toho EÚ časť vo výške 14 712 097,40 EUR. V porovnaní s rokom 2024 sme zaznamenali nižší počet nových správ o 1 064 prípadov, avšak vo finančnom vyjadrení nárast o 2 169 696,31 EUR.

**Tabuľka č. 23:** Prehľad riešených nezrovnalostí v roku 2025 podľa zdrojov financovania

Fond	Kumulatívna evidencia nezrovnalostí k 31.12.2025		Nové nezrovnalosti evidované v roku 2025		Prípady z evidencie nezrovnalostí 2005 - 2025 vyriešené v roku 2025		Skutočný stav nevyriešených nezrovnalostí k 31.12.2025	
	Počet	Finančné vyjadrenie v EUR	Počet	Finančné vyjadrenie v EUR	Počet	Finančné vyjadrenie v EUR	Počet	Finančné vyjadrenie v EUR
TRDI	187	4 969 448,11	0	0,00	0	0	0	0
EPZF, EPZF/ŠR	6 818	19 041 710,58	335	910 509,90	466	1 963 211,22	228	2 327 375,84
EPFRV/ŠR	5 210	96 744 044,53	255	13 801 587,51	294	13 275 831,20	426	48 981 599,30
ŠR	697	5 114 373,30	25	104 704,71	24	94951,03	1	9753,68
Ostatné (EPUZF, SAPARD)	69	2 457 457,15	0	0,00	0	0	0	0
SPOLU	11 649	128 327 033,67	615	14 816 802,11	784	15 333 993,44	655	51 318 728,82

Zdroj: PPA, IS AGIS MFR

### Trendy v porovnaní s rokom 2025

- nižší počet evidovaných prípadov (2025: 579, 2024: 1 643, 2023: 1 242)
- vyššia suma neoprávnene vyplatených finančných prostriedkov evidovaných v jednotlivých prípadoch (2025: 14 816 802,11, 2024: 12 647 105,80, 2023: 20 472 061,68 EUR)
- nižší počet nepotvrdených prípadov nezrovnalostí (2025: 11, 2024: 18, 2023: 5)
- u novo zaevidovaných nezrovnalostí vyššia vymožená suma (2025: 11 937 660,76, 2024: 7 017 589,70, 2023: 5 730 247,86 EUR), vymožitelnosť v roku evidovania vo finančnom vyjadrení (2025: 80,57%, 2024: 55,41%, 2023: 27,99 %)

V roku 2025 bol na odbor nezrovnalostí a finančných vyrovnaní postúpený nižší počet správ o zistenej nezrovnalosti v celkovej vyššej sume v porovnaní s rokom 2024. Po dodatočnom preverení plnenia podmienok na poskytnutie podpory/príspevku autorizačnými sekciami bol nižší počet nepotvrdených nezrovnalostí v porovnaní s rokom 2024.

Z pohľadu uzatvorených dohôd o splátkach bol zaznamenaný nárast. V roku 2025 sa uzatvorilo 30 dohôd o splátkach, čo je o 7 menej ako v roku 2024.

V roku 2025 bolo zaevidovaných 579 nových správ o zistenej nezrovnalosti / finančnom vyrovnaní / vrátení dotácie. Podľa zdrojov financovania to predstavuje 579 prípadov nezrovnalostí (v 335 prípadoch bola identifikovaná nezrovnalosť na zdroji EPZF, v 255 prípadoch bola identifikovaná nezrovnalosť na zdroji EPFRV, v 25 prípadoch bola identifikovaná nezrovnalosť na zdroji ŠR a v 17 prípadoch bola nezrovnalosť evidovaná bez finančného dopadu, t. j. zatiaľ nebola vyčíslená výška nezrovnalosti).

Prehľad riešených nezrovnalostí v roku 2025 podľa zdrojov financovania je uvedený v *tabuľke č. 23*. V rámci EPZF bolo identifikovaných 335 nových nezrovnalostí vo výške 910 509,90 EUR. Z toho bolo zaznamenaných 334 prípadov na priamych podporách vo výške 904 196,44 EUR (najviac na opatreniach GRE - platba na poľnohospodárske postupy prospešné pre klímu a životné prostredie, SAPS - jednotná platba na plochu) a 1 nezrovnalosť v celkovej výške 6 313,46 EUR bola evidovaná na opatrení spoločnej organizácie trhu v rámci EPZF.

V rámci EPFRV bolo zaznamenaných 255 nových nezrovnalostí vo výške 13 801 587,51 EUR. Podiel priamych podpôr z toho predstavuje 185 prípadov v celkovej výške 944 734,83 EUR (najviac platby na agroenvironmentálno-klimatické opatrenie a platby pre oblasti s prírodnými obmedzeniami alebo inými osobitnými obmedzeniami). Vo finančnom vyjadrení mali na EPFRV najvyšší podiel nezrovnalosti zaevidované na opatreniach projektových podpôr, kde sa jedná o 70 nových prípadov v celkovej výške 12 856 852,68 EUR.

**Tabuľka č. 24:** Spôsob riešenia nezrovnalostí v roku 2025

Nezrovnalosti evidované od 1.1.2025 do 31.12.2025		Riešenie prípadov k 31.12.2025			
Podľa spracovania	Podľa typu prípadu	Počet prípadov	ES + SR v EUR	% vyjadrenie počtu	% finančné vyjadrenie
Ukončené prípady	Nepotvrdená nezrovnalosť	11	14 728,75	1,90	0,10
	Vrátené prostriedky	462	11 937 660,76	79,79	80,57
	Nehospodárne vymáhanie	1	2,51	0,17	0,00
Neukončené prípady	Splátkový kalendár	6	11 321,61	1,04	0,08
	Odstúpené na odbor právny	4	44 112,73	0,69	0,30
	Prípady v riešení (z toho 17 s IRQ3 bez finančného dopadu)	95	2 808 978,26	16,41	18,96
SPOLU		579	14 816 802,11	100	100

Zdroj: PPA, IS AGIS MFR

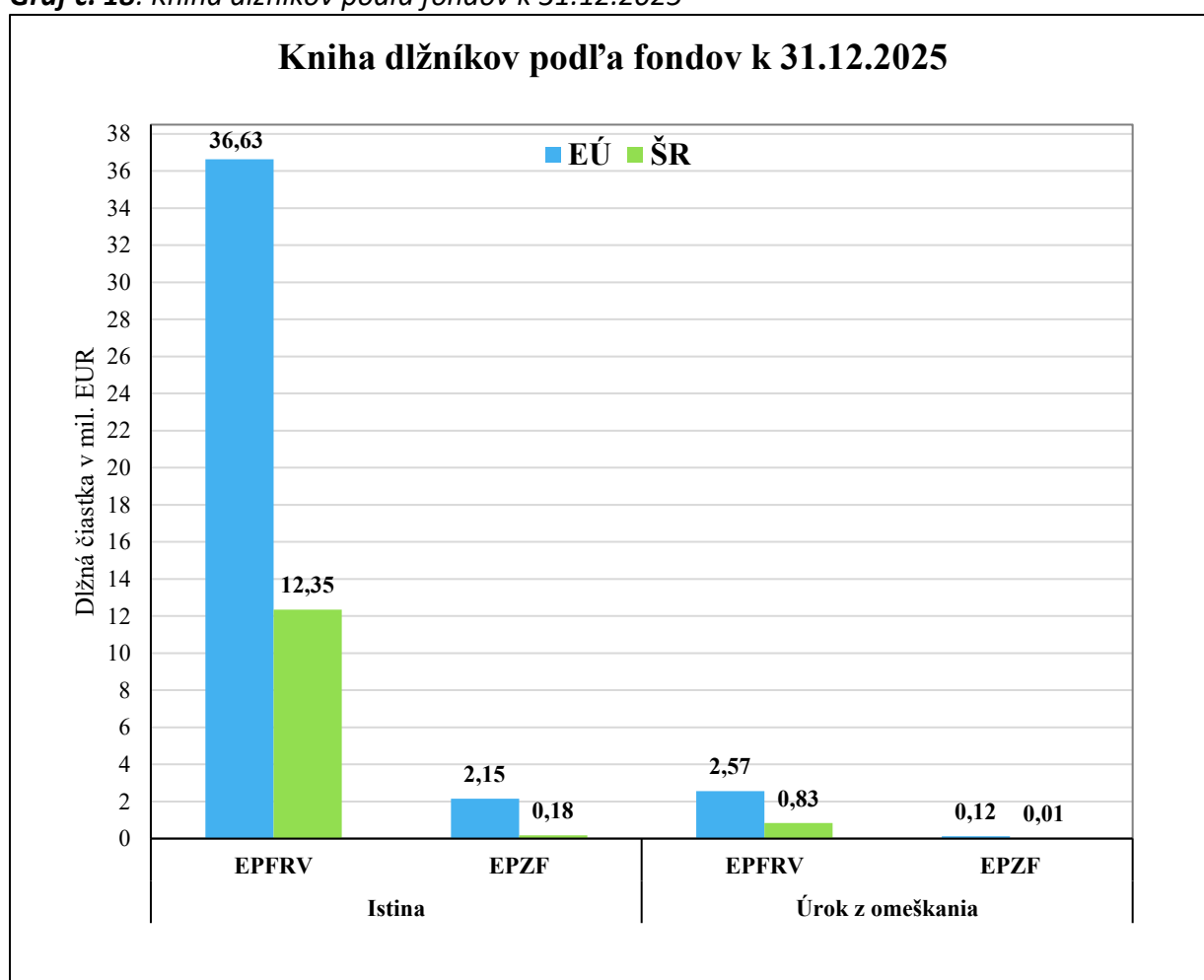
Z celkovo zaevidovaných 579 nových správ v roku 2025 bolo k 31.12.2025 na odbore nezrovnalostí a finančných vyrovnaní vysporiadaných 462 prípadov (*tabuľka č. 24*). V procese vymáhania zostalo 95 prípadov nezrovnalostí v celkovom finančnom vyjadrení 2 808 978,26 EUR. Z nich predstavujú nezrovnalosti identifikované na projektových podporách 13 prípadov v celkovom finančnom vyjadrení 2 397 900,51 EUR a nezrovnalosti na priamych

podporách 74 prípadov v celkovom finančnom vyjadrení 460 198,63 EUR, na vysporiadanie ostáva aj 1 nezrovnalosť zo sekcie organizácie trhu a štátnej pomoci vo výške 6 313,46 EUR.

Z prípadov v riešení je 17 nezrovnalostí s kvalifikáciou IRQ3 - bez finančného dopadu (nezrovnalosti, ktoré nie je možné finančne vyčíslieť alebo ku ktorým sa neviaže povinnosť vysporiadať finančné prostriedky, napríklad nezrovnalosti identifikované pred úhradou žiadosti o platbu). V prípadoch podozrení z podvodu prebieha voči žiadateľom trestné stíhanie.

Účtovný stav pohľadávok PPA voči príjemcom podpôr je vedený v knihe dlžníkov ISUF (graf č. 18)

**Graf č. 18:** Kniha dlžníkov podľa fondov k 31.12.2025



Zdroj: ISUF/SAP

### 3.2.3. Vnútorný audit a kontrola, prevencia a riadenie rizík

#### 3.2.3.1. Vnútorné audity vykonané v roku 2025

Vnútorné audity v roku 2025 boli vykonávané v zmysle schváleného Plánu odboru vnútorného auditu sekcie vnútorného auditu na rok 2025. V roku 2025 boli súčasne ukončené 2 audity z roku 2024 a všetky naplánované nové audity v roku 2025. Výsledky boli predložené GR PPA a riaditeľom príslušných organizačných útvarov (auditovaným subjektom) formou auditorských správ (stav je uvedený v *tabuľke č. 25*). Súčasne v roku 2025 boli vykonané závery z overovania splnenia odporúčaní/opatrení z auditov uskutočnených v rokoch 2023, 2024 a 2025 (stav je uvedený v *tabuľke č. 26*). Realizovanie odporúčaní/opatrení vyplývajúcich z jednotlivých vnútorných auditov, ktoré boli vykonané v roku 2025, prispelo k zlepšeniu kontrolného a riadiaceho systému PPA a zdokonaľovaniu procesov v PPA.

**Tabuľka č. 25:** Prehľad ukončených vnútorných auditov v roku 2025

<b>Názov auditu</b>	<b>Dátum zaslania správy GR PPA na vedomie</b>
<i>Audit Systém riadenia rizík</i>	<i>28.02.2025</i>
<i>Audit Správa a bezpečnosť IT – ISO norma</i>	<i>13.03.2025</i>
<i>Audit Správa a bezpečnosť IT v zmysle normy ISO 27001 (časti normy Príloha A, tabuľka A.1 Opatrenia informačnej bezpečnosti A.5.1 – A.5.37, A.6.1 – A.6.8)</i>	<i>14.05.2025</i>
<i>Audit organizácie trhu, so zameraním na pomoc sektoru vinohradníctva a vinárstva</i>	<i>03.06.2025</i>
<i>Audit Kontrola na mieste – delegované činnosti</i>	<i>05.06.2025</i>
<i>Audit - Oblasť priamych podpôr</i>	<i>22.08.2025</i>
<i>Audit projektových podpôr</i>	<i>27.08.2025</i>
<i>Audit – ISO 37001 Systém manažérstva proti korupcii</i>	<i>05.09.2025</i>
<i>Audit Kancelárie GR</i>	<i>11.12.2025</i>
<i>Audit Oblasť vnútornej a finančnej kontroly</i>	<i>18.12.2025</i>

Zdroj: PPA

**Tabuľka č. 26:** Prehľad následných vnútorných auditov (overovania splnení odporúčaní/opatrení) v roku 2025

<b>Názov auditu</b>	<b>Dátum zaslania správy GR PPA na vedomie</b>
<i>Audit nezrovnalosti a dlhy</i>	23.2.2025 (1. overenie) 11.08.2025 (2. overenie)
<i>Audit delegovaných činností</i>	03.03.2025
<i>Audit EPFRV IACS Strategický plán SPP – podpora na pôdu s obmedzeniami</i>	20.05.2025
<i>Audit EPZF IASC Základná podpora</i>	06.06.2025
<i>Audit PRV investičné opatrenia</i>	24.07.2025 (1. overenie) 27.11.2025 (2. overenie)
<i>Audit informačná bezpečnosť</i>	02.09.2025
<i>Audit Správa a bezpečnosť IT v zmysle normy ISO 27001 (časti normy Príloha A, tabuľka A.1 Opatrenia informačnej bezpečnosti A.5.1 – A.5.37, A.6.1 – A.6.8).</i>	04.09.2025
<i>Audit Správa a bezpečnosť IT</i>	16.09.2025
<i>Audit Systém riadenie rizík</i>	21.10.2025 (1. overenie) 8.12.2025 (2. overenie)
<i>Audit Kontrola na mieste – delegované činnosti</i>	09.12.2025
<i>Audit organizácie trhu, so zameraním na pomoc sektoru vinohradníctva a vinárstva</i>	12.12.2025

Zdroj: PPA

### 3.2.3.2. Riadenie rizík v organizácii

V Pôdohospodárskej platobnej agentúre implementovaný a aplikovaný systém riadenia rizík predstavuje neoddeliteľnú súčasť riadiacich opatrení a vnútorného kontrolného systému s cieľom vytvárať a udržiavať bezpečnú organizáciu.

Riadenie rizík v podmienkach PPA je opakujúci sa proces navzájom previazaných činností, ktorých cieľom je riadiť potenciálny vznik rizika, teda obmedziť pravdepodobnosť výskytu

rizika alebo znížiť jeho vplyv s cieľom predchádzať nepriaznivým javom v činnosti PPA a zamedziť vzniku korupcie, nezrovnalostí a podvodom.

Najvyšším orgánom v procese riadenia rizík je generálny riaditeľ PPA, poradným orgánom sú jednotliví členovia porady vedenia, vedúci zamestnanci majú plnú zodpovednosť za riadenie rizík v oblasti ich pôsobnosti, navyiac na procese riadenie rizík participujú všetci zamestnanci organizácie.

V roku 2025 PPA nadviazala a pokračovala v administrácií všetkých skupín rizík (riziká podvodov, riziká korupcie a rizika ostatné). Predmetné činnosti zahŕňali najmä koordinačné aktivity, identifikáciu, evidenciu, analýzu, vyhodnotenie rizík, realizáciu opatrení a ich monitorovanie za účelom minimalizácie nežiadúcich vplyvov, ďalej metodickú a vzdelávaciu podporu vrátane pravidelného predkladania súhrnných informácií o stave predmetných rizík vedeniu organizácie.

Dôraz bol kladený na:

- identifikáciu aktuálnych významných rizikových procesov/rizík a elimináciu existujúcich hrozieb,
- dosiahnutie rizika cieľového, t. j. rizika s nízkou významnosťou,
- vzdelávacie aktivity a vytvorenie povedomia vo vnútri organizácie za oblasť riadenia rizík,
- integráciu riadenia rizík v kontexte Programového obdobia 2023 – 2027,
- zvýšenie úrovne integrity organizácie a prevenciu aj v nadväznosti na prijatú Protikorupčnú politiku PPA a implementovaný a aplikovaný antikorupčný manažérsky systém podľa normy ISO 37001:2016, ktorého udelený certifikát PPA obhájila realizáciou externého auditu aj v roku 2025.

Za účelom zvýšenia efektivity riadenia rizík bola aj v roku 2025 aktualizovaná smernica Riadenie rizík a iné ORA s cieľom zdôrazniť zodpovednosti vedúcich zamestnancov a posilniť vynútiteľnosť povinností organizačných útvarov a zároveň podporiť dlhodobý záväzok vedenia PPA pre oblasť riadenia rizík a prevencie korupcie.

### **Systém riadenia rizík**

Implementovaný a aplikovaný systém riadenia rizík v podmienkach PPA je systém s auditnou stopou. Je jednotne usporiadaný a upravený súbor vzájomne prepojených a vzájomne sa ovplyvňujúcich postupov, povinností a zodpovedností v procese riadenia rizík za účelom dosahovania cieľov a úloh organizácie.

Odbor prevencie a riadenia rizík (OPaRR) agentúry, zabezpečuje za oblasť procesov pri riadení rizík najmä:

- koordinačné, monitorovacie, dohliadacie a analytické činnosti, vypracovanie metodiky a poskytovanie konzultácií a metodickej podpory,
- evidenciu rizík za všetky skupiny rizík identifikovaných organizačnými útvarmi,
- uchovávanie časových verzií evidencie rizík za jednotlivé sledované obdobia,

- operatívne informovanie generálneho riaditeľa PPA a porady vedenia o identifikovaných nových závažných rizikách spolu s návrhmi riešení a opatrení zo strany dotknutých organizačných útvarov a pravidelné predkladanie súhrnnej informácie za oblasť riadenia rizík do porady vedenia PPA,
- pravidelné predkladanie súhrnnej informácie za celú oblasť riadenia rizík do porady vedenia v polročných intervaloch,
- vedenie evidencií zoznam a katalóg korupčných rizík, vypracovaných jednotlivými organizačnými útvarmi, ktoré následne po schválení poradou vedenia predkladá MPRV SR,
- poskytovanie podkladov týkajúcich sa riadenia rizík v organizácií pre externé kontrolné orgány, auditné orgány a pre MPRV SR,
- zabezpečenie vzdelávania za riadenie rizík a systém manažérstva proti korupcii v spolupráci s ďalšími zainteresovanými organizačnými útvarmi (napr. osobný úrad, sekcia vnútornej a finančnej kontroly za problematiku podvodov, odbor právnych služieb atď.),
- podklady pre certifikačný orgán, príslušný orgán a iné kontrolné orgány v súvislosti s riadením rizík,
- a iné aktivity spojené s predmetnou agendou

### **Význam riadenia rizík**

Riadenie rizík v PPA má zásadný význam, pomáha predchádzať stratám, zvyšuje stabilitu a podporuje dosahovanie cieľov. Všeobecne prináša prevenciu a minimalizovanie škôd, podporu rozhodovania, zabezpečenie kontinuity činností, ochranu majetku a zdrojov, súlad s legislatívou a normami. Riadenie rizík je kľúčový nástroj na ochranu PPA a dosahovanie jej strategických cieľov a úloh a ďalších úloh.

Povinnosť riadiť riziká v PPA vyplýva:

- zo zákona č. 357/2015 Z. z. o finančnej kontrole a audite a o zmene a doplnení niektorých zákonov,
- z akreditačných kritérií definovaných v delegovanom nariadení Komisie (EÚ) č. 2022/127 zo 7. decembra 2021, ktorým sa dopĺňa nariadenie Európskeho parlamentu a Rady (EÚ) 2021/2116 o pravidlá platné pre platobné agentúry a iné orgány, finančné riadenie, schvaľovanie účtov, zábezpeky a používanie eura,
- zo smernice Riadenie rizík v platnom znení,
- zo smernice MPRV SR o riadení korupčných rizík v platnom znení,
- zo smernice Systém manažérstva proti korupcii, ktorej implementácia v podmienkach PPA je v súlade s normou ISO 37001:2016, v rámci ktorej PPA vytvorila, implementovala, udržiava, preskúmava a zlepšuje systém riadenia protikorupčných činností na PPA vrátane prevencie.

Systém riadenia rizík je v PPA nastavený v nadväznosti na prijaté strategické ciele a úlohy, ako aj ďalšie úlohy, ktoré sú definované najmä v zákone č. 280/2017 Z. z. o poskytovaní podpory

a dotácie v pôdohospodárstve a rozvoji vidieka a o zmene zákona č. 292/2014 Z. z. o príspevku poskytovanom z európskych štrukturálnych a investičných fondov a o zmene a doplnení niektorých zákonov v znení neskorších predpisov, ďalej vyplývajú z platného organizačného poriadku PPA a z interných riadiacich aktov a pod.

Všeobecne možno deklarovať, že cieľom riadenia rizík je vytvorenie a udržanie bezpečnej organizácie, ktorá zahŕňa najmä:

- zlepšenie funkčnosti a trvalého zlepšovania procesov v rámci implementovaného systému riadenia rizík,
- zvýšenie úrovne integrity organizácie aj v nadväznosti na prijatú Protikorupčnú politiku PPA,
- zlepšenie riadenia strategických a operatívnych zmien v organizácii,
- zlepšenie riadiaceho a kontrolného systému,
- efektívnejšie a pružnejšie postupy pri plánovaní úloh,
- lepšiu identifikáciu príležitostí a hrozieb ako prevenciu proti podvodom, korupcii a inej protispoločenskej činnosti,
- prevenciu krízových situácií,
- vytvorenie spravodlivejších a etickejších postupov fungovania organizácie,
- dosiahnutie rizika cieľového, t. j. rizika s nízkou významnosťou,
- vytvorenie povedomia vo vnútri organizácie, ktoré zabezpečí, aby sa riadenie rizík stalo súčasťou každodenného chodu a kultúry PPA.

## **Výsledky riadenia rizík**

V rámci sledovaného obdobia je na PPA identifikovaných za oblastí riadenia rizík spolu 75 rizík podvodov, 25 rizík korupcie a 101 rizík ostatných, t. j. spolu 201 rizík, ktorých gestorom sú konkrétne organizačné útvary v zmysle platného organizačného poriadku PPA, pričom za realizáciu prijatých opatrení sú zodpovedné aj iné organizačné útvary PPA.

Vedenie PPA je o stave všetkých skupín rizík a realizovaných opatreniach zo strany odboru prevencie a riadenia rizík informované v pravidelných minimálne polročných intervaloch k 31.3. a 30.9. so stavom ku koncu daného obdobia. Súčasťou súhrnnej informácie sú aj zistenia, odporúčania a stanoviská odboru prevencie a riadenia rizík, ktoré podliehajú schváleniu poradou vedenia vrátane určenia organizačných útvarov zodpovedných za odstránenie predmetných nedostatkov a zistení.

PPA deklaruje, že systém riadenia rizík je riadením a kontrolovaným procesom s audit trail stopou plne v súlade s platnou legislatívou SR a EÚ a internými predpismi, ktorý sa neustále zdokonaľuje v rámci zlepšovania interných procesov a kontrolných mechanizmov v rámci vnútorných odborných činností, ale aj na základe zistení externých kontrol a realizovaných interných a externých auditov.

### 3.2.3.3. Vnútorná kontrola

Odbor vnútornej kontroly a poskytovania súčinnosti (ďalej len „O151“) vykonával v roku 2025 vnútorne kontroly na základe vopred stanoveného plánu kontrolnej činnosti. Vnútorne kontroly boli zameriavané na vecnú a formálnu správnosť, na účelnosť a efektívnosť plnenia úloh v štátnej správe, pričom predmetom jednotlivých kontrol bolo najmä plnenie úloh PPA, dodržiavanie všeobecne záväzných právnych predpisov a interných predpisov PPA a plnenie prijatých opatrení na nápravu zistených nedostatkov.

O 151 v roku 2025 realizoval výkon celkovo 18 vnútorných kontrol, a to na ústredí PPA v Bratislave – Hraničná 12, a na jednotlivých RP PPA v Rimavskej Sobote, v Nových Zámkoch, v Dunajskej Strede, v Trnave, v Michalovciach, v Košiciach, v Prešove, v Trenčíne, v Nitre, vo Zvolene, v Leviciach, v Poprade, v Dolnom Kubíne a v Žiline.

Z celkového počtu 18 vnútorných kontrol bolo vykonaných 16 v režime „plánovanej kontroly“ a 2 boli vykonané v režime „operatívnej kontroly“.

Plánované kontroly boli vykonané na RP PPA v Rimavskej Sobote, v Nových Zámkoch, v Dunajskej Strede, v Trnave, v Michalovciach, v Košiciach, v Prešove, v Trenčíne, v Nitre, vo Zvolene, v Leviciach, v Poprade, v Dolnom Kubíne a v Žiline, a na centrále PPA Bratislava, Hraničná 12, konkrétne S 300 (Sekcia kontroly na mieste), S 120 (Osobný úrad), S 400 (Sekcia projektových podpôr) a S 140 (Sekcia správy majetku).

Operatívne kontroly boli vykonané na centrále PPA Bratislava, Hraničná 12, konkrétne S 400 (Sekcia projektových podpôr) a S 400 (Sekcia projektových podpôr), zameraná na O 460 (Odbor kontroly obstarávania).

Plán kontrol na rok 2025 obsahoval 19 plánovaných kontrol z ktorých bol realizovaný výkon vnútornej kontroly v celkovom počte 16 vnútorných kontrol. Zvyšné 3 vnútorné kontroly, ktoré spočívali vo vnútornej kontrole na centrále PPA Bratislava, Hraničná 12 – S 500 (Sekcia priamych podpôr), S 600 (Sekcia financovania) a S 700 (Sekcia štátnej pomoci a organizácie trhu) neboli realizované a vo vzťahu k predmetným kontrolám bol spísaný úradný záznam, ktorý objasnil, že uvedené vnútorné kontroly neboli realizované z dôvodu zvýšeného rozsahu mimoriadnych a neplánovaných úloh, personálnych kapacitných obmedzení a časovej náročnosti riešenia operatívnych úloh vyplývajúcich z potrieb orgánu štátnej správy.

Z celkového počtu 16 plánovaných kontrol bolo 12 ukončených záznamom z kontroly, kedy kontrolná skupina neidentifikovala počas výkonu vnútornej kontroly žiadne porušenia a zvyšné 4 kontroly boli ukončené protokolom z dôvodu zistenia jednotlivých porušení.

Počas výkonu plánovaných kontrol v roku 2025 bolo celkovo zistených 136 porušení, ktoré všetky boli na úseku evidencie a zabezpečenia služobného motorového vozidla v zmysle zásad používania a parkovania služobných motorových vozidiel, povoľovania jász a povinnosti používateľa služobného motorového vozidla v súvislosti s jeho prevádzkou.

Počas výkonu plánovaných kontrol v roku 2025, O151 vykonala celkovo 338 dychových skúšok na zistenie požitia alkoholických nápojov, pričom všetky vykonané dychové skúšky u zamestnancov PPA boli vyhodnotené negatívne.

**Tabuľka č. 27: Vnútorne kontroly za rok 2025**

<b>Vnútorne kontroly – rok 2025</b>			
Plán kontrol na rok 2025 obsahoval 19 plánovaných kontrol	V roku 2025- O151 vykonala 16 plánovaných kontrol	V roku 2025 - O151 vykonala 2 operatívne kontroly	V roku 2025 - O151 nevykonala z plánu kontrol 3 vnútorné kontroly
	4 ukončené protokolom – porušenia – spoločne 136 porušení, všetky na úseku evidencie a zabezpečenia SMV	2 operatívne kontroly ukončené záznamom – bez porušení	Ukončené úradným záznamom z dôvodu zvýšeného rozsahu mimoriadnych a neplánovaných úloh, personálnych kapacitných obmedzení a časovej náročnosti riešenia operatívnych úloh vyplývajúcich z potrieb orgánu štátnej správy
	12 ukončené záznamom – bez porušení		
	Počas výkonu vnútornej kontroly, kontrolné skupiny vykonali 338 dychových skúšok na zistenie prítomnosti alkoholických nápojov – všetky s negatívnym výsledkom		

Zdroj: PPA

### **Agenda podnetov a dožiadaní – rok 2024**

V roku 2024 bolo O151 systémovo pridelených na riešenie a vybavenie celkovo 707 záznamov rôzneho druhu. Z celkového počtu 707 záznamov bolo O151 pridelených na vybavenie: 250 podnetov

- 229 podnetov
- 9 sťažností
- 263 dožiadaní orgánov činných v trestnom konaní z toho 1 dožiadanie zo Súdu – Okresný súd Galanta
- 34 záznamov od orgánov, ako je Ministerstvo pôdohospodárstva a rozvoja vidieka SR, Úrad vlády Slovenskej republiky, regionálne pracoviska PPA, pisateľov podnetov,..., ktoré boli rôznymi žiadosťami, podnetmi, listinami na vedomie, atď...
- 102 upovedomení OČTK, ktoré upovedomovali o stave konkrétneho trestného konania
- 70 uznesení OČTK vo vzťahu ku konkrétnemu trestnému konaniu.

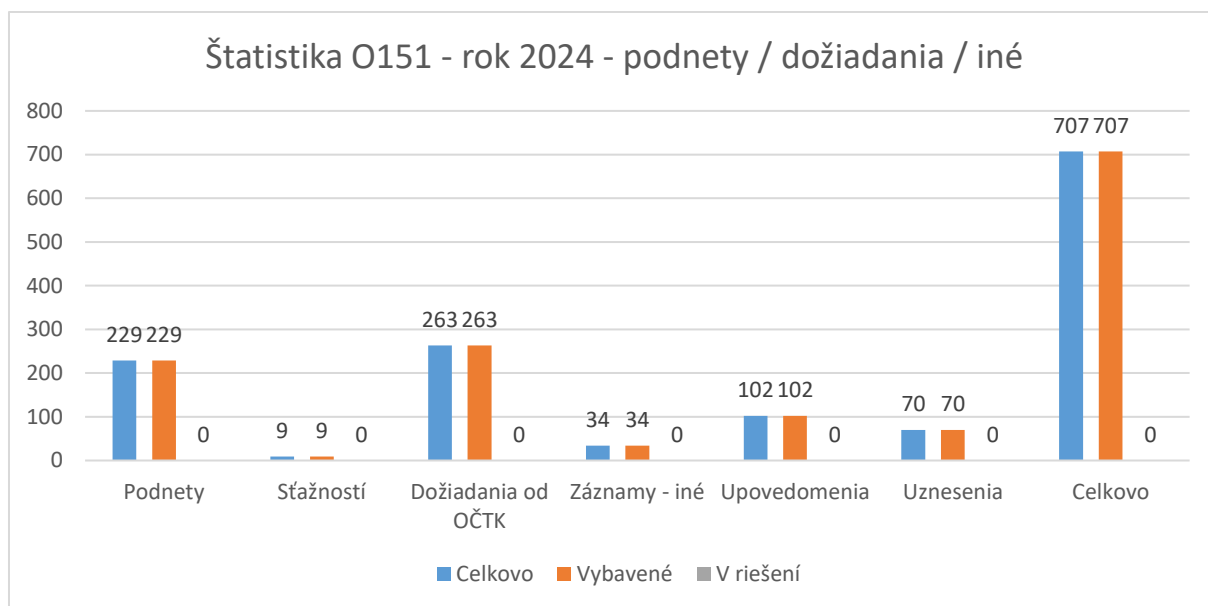
Z predmetného počtu 707 záznamov sú všetky z procesného hľadiska vybavené.

**Tabuľka č. 28:** Prehľad vybavenosti podnetov z procesného hľadiska za rok 2024

Rok 2024	Podnety	Sťažností	Dožiadania od OČTK	Záznamy – iné	Upovedomenia	Uznesenia	Celkovo
Celkovo	229	9	263	34	102	70	707
Vybavené	229	9	263	34	102	70	707
V riešení	0	0	0	0	0	0	0

Zdroj: PPA

**Graf č. 19:** Prehľad vybavenosti podnetov z procesného hľadiska za rok 2024



Zdroj: PPA

### Agenda podnetov a dožiadaní – rok 2025

V roku 2025 bolo O151 systémovo pridelených na riešenie a vybavenie celkovo 828 záznamov rôzneho druhu. Z celkového počtu 828 záznamov bolo O151 pridelených na vybavenie:

- 250 podnetov
- 11 sťažností
- 402 dožiadaní orgánov činných v trestnom konaní
- 32 záznamov od orgánov, ako je Ministerstvo pôdohospodárstva a rozvoja vidieka SR, Úrad vlády Slovenskej republiky, regionálne pracoviska PPA, pisateľov podnetov, ..., ktoré boli rôznymi žiadosťami, podnetmi, listinami na vedomie, atď...
- 93 upovedomení OČTK, ktoré upovedomovali o stave konkrétneho trestného konania
- 40 uznesení OČTK vo vzťahu ku konkrétnemu trestnému konaniu.

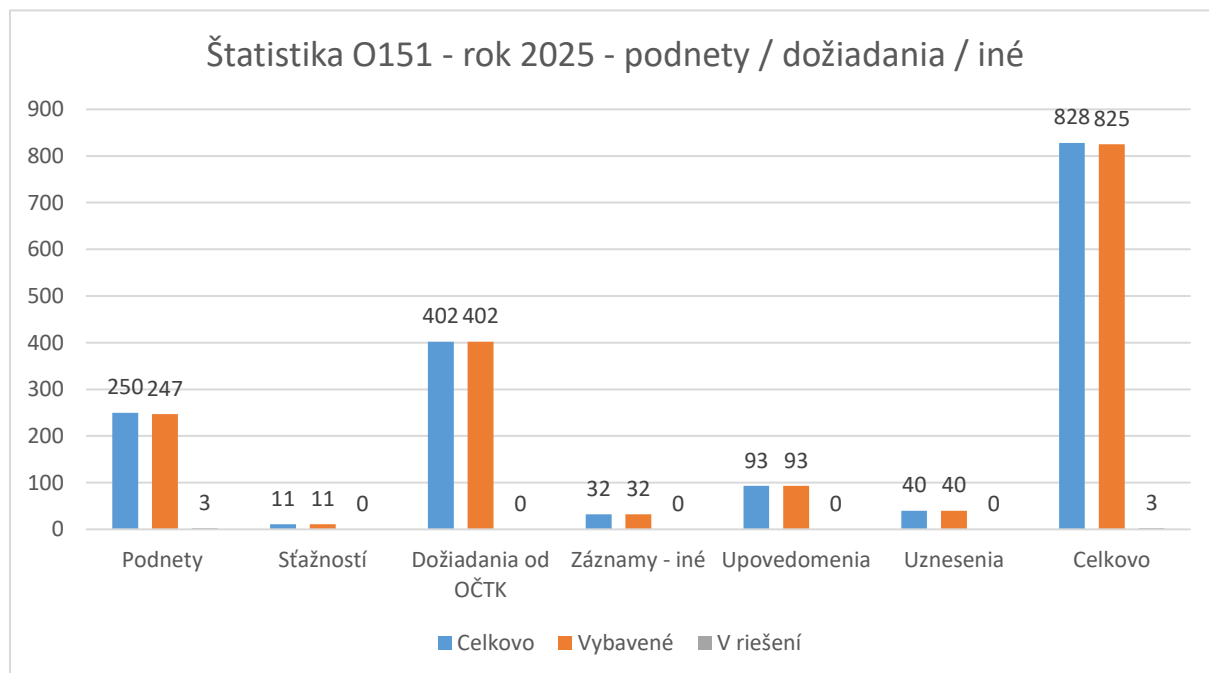
Z predmetného počtu 828 záznamov je 825 vybavených, a zvyšné 3 záznamy sú naďalej v riešení z dôvodu realizácie výkonu kontrol.

**Tabuľka č. 29: Prehľad vybavenosti podnetov z procesného hľadiska za rok 2025**

Rok 2025	Podnety	Sťažností	Dožiadania od OČTK	Záznamy – iné	Upovedomenia	Uznesenia	Celkovo
Celkovo	250	11	402	32	93	40	828
Vybavené	247	11	402	32	93	40	825
V riešení	3	0	0	0	0	0	3

Zdroj: PPA

**Graf č. 20: Prehľad vybavenosti podnetov z procesného hľadiska za rok 2025**



Zdroj: PPA

### Medziročné porovnanie agendy podnetov, dožiadaní, sťažností a iných záznamov na O151

V roku 2025 bolo O151 doručených 828 záznamov, čo je z hľadiska medziročného porovnania s rokom 2024 o 121 viac záznamov na procesné spracovanie, resp. vybavenie.

V roku 2025 O151 prešetroval a vybavil 11 sťažností, čo je 2 sťažnosti viac, ako v roku 2024.

V roku 2025 bolo O151 doručených na spracovanie a vybavenie 402 dožiadaní od orgánov činných v trestnom konaní, čo je z hľadiska medziročného porovnania s rokom 2024 nárast o 139 záznamov.

V roku 2025 bolo O151 doručených na spracovanie a vybavenie 32 záznamov v štatistike označených ako „záznamy – iné“, ktoré tvoria podnety, žiadosti, listy na vedomie od iných orgánov štátnej správy, prípadne žiadateľov, čo z hľadiska medziročného porovnania s rokom 2024 tvorí pokles o 2 záznamy.

V roku 2025 bolo O151 doručených na procesné spracovanie 93 záznamov v podobe upovedomia, čo z hľadiska medziročného porovnania s rokom 2024 tvorí pokles o 9 záznamov tohto druhu. V roku 2025 bolo O151 doručených na procesné spracovanie 40 uznesení, čo z hľadiska medziročného porovnania s rokom 2024 tvorí pokles o 30 záznamov tohto druhu.

### 3.2.4. Externé audity

V roku 2025 boli na PPA vykonávané audity a kontroly Európskej komisie, Európskeho dvora audítorov (ďalej len „EDA“), MPRV SR a certifikačného orgánu. Dohľad nad plnením opatrení vyplývajúcich z certifikačného auditu a monitorovanie aktivít PPA vykonával Príslušný orgán MPRV SR. V roku 2025 bolo začatých šesť auditov a vyšetrovaní. Počas roka bolo uzatvorených šesť auditov a vyšetrovaní a štyri audity a kontroly zostali otvorené z predchádzajúceho obdobia. Zistené nedostatky boli riešené prijatím opatrení na ich odstránenie. Prehľad auditov a vyšetrovaní je uvedený v *tabuľkách č. 30, č. 31 a č. 32*.

V roku 2025 PPA zabezpečovala odstraňovanie zistených nedostatkov vyplývajúcich z certifikačného auditu za finančný rok 2024. Koordináciu tejto činnosti zabezpečovali zamestnanci odboru koordinácie externých auditov.

Počas celého roku 2025 bol vykonávaný certifikačný audit finančného roku 2025. Audit bol vykonávaný certifikačným orgánom vymenovaným MPRV SR podľa článku 12 ods. (2) nariadenia Európskeho parlamentu a Rady (EÚ) 2021/2116. V rámci neho overoval vykonávané operácie PPA vo vzťahu k fondom EPZF a EPFRV. Audit bol vykonávaný v súlade s medzinárodne uznávanými audítorskými štandardmi a zaoberal sa otázkami uvedenými v článku 5 ods. 4 vykonávacieho nariadenia Komisie (EÚ) č. 2022/128.

PPA v roku 2025 poskytovala Európskej komisii informácie o plnení akčného plánu MAPS ABB03 (priame podpory). Na základe týchto informácií Európska komisia vyhodnotila akčný plán MAPS ABB03 ako implementovaný a ukončený.

**Tabuľka č. 30: Začaté audity a vyšetrovania**

<b>Audity a vyšetrovania</b>	<b>Zameranie</b>
EK: IACS/2025/008/SK	Audit zameraný na opatrenia EPZF - IACS, EPFRV - IACS, kondicionalitu, podmienenosť a sociálnu kondicionalitu.
EK: IT/2025/002/SK	Audit zameraný na akreditačné kritérium týkajúce sa bezpečnosti informačných systémov [bod 3 písm. B prílohy I k delegovanému nariadeniu Komisie (EÚ) 2022/127].
EK: PAY/2025/002/SK	Overenie vykonávané Komisiou podľa článku 49 ods. 1 nariadenia Európskeho parlamentu a Rady (EÚ) 2021/2116. Vyšetrovanie sa týkalo riadenia dlhu a akreditácie platobnej agentúry.
EK: CEB/2025/072/SK	Vyšetrovanie týkajúce sa rozhodnutia o schválení účtov za rozpočtový rok 2024.
SR: MPRV SR 53/2025	Overenie úloh sprostredkovateľského orgánu zverené riadiacim orgánom.
EDA: EDA EPFRV 2025	Vyhlásenie o vierohodnosti za rozpočtový rok 2025 (DAS 2025): Finančný audit Európskeho poľnohospodárskeho fondu pre rozvoj vidieka (EPFRV) – nariadenie (EÚ) 2021/2115 a 2021/2116

Zdroj: PPA

**Tabuľka č. 31: Uzatvorené audity a vyšetrovania**

<b>Audity a vyšetrovania</b>	<b>Zameranie</b>
EK: XC/2022/008/SK	Overenie súladu systémov krížového plnenia, kontroly a sankcií.
EK: CEB/2024/075/SK	Rozhodnutie o schválení účtov za rozpočtový rok 2023
EK: CEB/2025/072/SK	Rozhodnutie o schválení účtov za rozpočtový rok 2024
EDA: EDA EPFRV 2024	Vyhlásenie o vierohodnosti za rozpočtový rok 2024 (DAS 2024): Finančný audit Európskeho poľnohospodárskeho fondu pre rozvoj vidieka (EPFRV) – nariadenie (EÚ) 2021/2115 a 2021/2116
EDA: EDA EPZF 2024	Vyhlásenie o vierohodnosti za rozpočtový rok 2024 (DAS 2024): Finančný audit Európskeho poľnohospodárskeho záručného fondu (EPZF) – nariadenie (EÚ) 2021/2115 a 2021/2116
SR: NKÚ SR – opatrenia LEADER	Kontrola zameraná na opatrenia LEADER

Zdroj: PPA

**Tabuľka č. 32: Neuzatvorené audity a kontroly z predchádzajúceho obdobia**

<b>Audity a kontroly</b>	<b>Zameranie</b>
EK: FV-HYB/2024/003/SK	Zisťovanie č. FV - HYB/2024/003/SK v súvislosti s opatreniami Víno - Reštrukturalizácia a konverzia, Operačné programy Ovocie a zelenina a včelárstvo pokrývajúce fiškálny rok (finančný rok) od roku 2023.
EK: RD1/2024/806/SK	Opatrenia EPFRV mimo IACS v rámci programu rozvoja vidieka SR.
SR: NKÚ SR – Protikorupčné opatrenia	Kontrola zameraná na protikorupčné opatrenia realizované PPA primárne v oblasti PRV SR 2014-2022.
SR: MPRV SR 23/2024	Overenie úloh sprostredkovateľského orgánu zverených riadiacim orgánom.

Zdroj: PPA

### 3.2.5. Prevádzka, materiálne a informačno-komunikačné zabezpečenie

#### 3.2.5.1 Informačné technológie a systémy

V hodnotenom období odbor informačných systémov realizoval viaceré kľúčové projekty zamerané na podporu digitalizácie, zefektívnenie interných procesov a zvýšenie kvality služieb poskytovaných žiadateľom a prijímateľom podpôr.

Najvýznamnejším projektom bolo nasadenie nového moderného agendového informačného systému s vlastným portálovým riešením, ktorý je určený na administráciu projektových podpôr v programovom období 2023 – 2027. Systém bol nasadený do produkčnej prevádzky dňa 29. 5. 2025 a priniesol elektronizáciu a automatizáciu procesov prípravy výziev, podávania a vyhodnocovania žiadostí (vrátane verejného obstarávania/obstarávania), zazmluvňovania a implementácie projektových podpôr. Zároveň posilnil transparentnosť procesu vyhodnocovania prostredníctvom systematického monitoringu, zvýšenie kvality dát a integrácie na kľúčové registre verejnej správy vrátane referenčných registrov. Implementácia systému zároveň prispela k optimalizácii administratívnych nákladov a zníženiu personálnej záťaže.

V oblasti podpory kontroly a komunikácie so žiadateľmi bola zavedená mobilná aplikácia eFarmár. Ide o prvé komplexné riešenie umožňujúce vytváranie, správu a zasielanie geotagovaných fotografií, ktoré slúžia ako dôkaz o deklarovanom obhospodarovaní plôch v rámci žiadostí o priame platby. Aplikácia umožňuje štandardizovaný zber a prenos štruktúrovaných údajov, ktoré sú následne spracovávané v interných informačných systémoch PPA, čím sa zvyšuje efektivita kontrolných procesov a kvalita získaných dát.

Významným krokom v oblasti komunikácie a transparentnosti bola aj kompletná modernizácia webového sídla PPA. Nová webová stránka priniesla redesign, optimalizáciu informačnej architektúry a rozšírenie funkcionalít s dôrazom na používateľskú prístupnosť a prehľadnosť poskytovaných informácií. Webové sídlo bolo nasadené do produkčného prostredia (CLOUD) dňa 1. 7. 2025 a je plne spravované internými kapacitami PPA.

V oblasti monitorovania poľnohospodárskych plôch v rámci systému AMS bol realizovaný prechod z využívania satelitných snímok programu Copernicus Sentinel na komerčné snímky spoločnosti Planet Labs. Nasadenie vysokofrekvenčných a vysokorozlišovacích snímok umožnilo presnejšie monitorovanie vybraných dielov pôdnych blokov, ktoré boli v predchádzajúcich rokoch negatívne ovplyvnené nižšou frekvenciou snímkovania a nepriaznivými klimatickými podmienkami. Zvýšená kvalita a dostupnosť dát má priamy pozitívny vplyv na presnosť vyhodnocovania, stabilitu výstupov monitoringu a celkovú spoľahlivosť kontrolných procesov.

Realizované IT projekty významne posilnili proces digitalizácie PPA, zvýšili transparentnosť, zefektívnili interné postupy a prispeli k poskytovaniu modernejších, kvalitnejších a používateľsky orientovaných služieb.

- **Nákup Diskové pole** - Nákup infraštruktúry Dell Metronod -Rozšírenie existujúcej Dell infraštruktúry o metropolitný automatický Act/Act Failover medzi dátovými centrami prostredníctvom dodávateľa.

- **Telekomunikačná technika** - Nákup a obnova obsolentnej telekomunikačnej techniky a príslušenstva v sieťach PPA prostredníctvom dodávateľa
- **Kybernetická bezpečnosť** - Nákupom systému na skvalitnenie zaznamenávania a korelácie logov v sieti PPA čím sa získala centrálna automatizovaná správa platformy a zabezpečilo sa plnenie akreditačných kritérií v podobe certifikátu ISO 27001
- **Server** - Nákup 8 kusov 1U serverov + servisná podpora prostredníctvom dodávateľa pre regionálne pracoviska PPA
- **Obmena obsolentnej výpočtovej techniky nákupom** : Prenosné pracovné stanice NTB a zobrazovacie jednotky – LCD monitory a výkonne pracovne stanice v celkovom počte 270 ks
- **Odbor prevádzky informačných systémov realizuje v systematickej obnove a modernizácii sieťovej infraštruktúry**, obnovy štruktúrovanej kabeláže na regionálnych pracoviskách PPA.
- **Na zabezpečenie spoľahlivého fungovania kritickej infraštruktúry boli posilnené servisné služby pre technologické riešenia HPE, Fortinet a DELL.** V rámci zlepšenia interných procesov sme implementovali nový dochádzkový informačný systém (DIS), ktorý prináša vyššiu efektivitu a moderné funkcionality vrátane integrácie s mobilnou aplikáciou.
- **Významným krokom bolo aj zabezpečenie služby Microsoft Unified Enterprise Support**, ktorá bola nevyhnutná na stabilnú prevádzku a optimalizované využívanie informačných systémov.

**Zrealizované:**

#### **Dochádzkový system IS DIS Cloud**

Nový systému umožní využívať najnovšie technológie a modernizovať procesy. V presnosti a spoľahlivosti, nový systém ponúka pokročilé technológie, ako sú identifikátory, dvojfaktorové overenie alebo geografické služby čo zabezpečí presnejšie a spoľahlivejšie záznamy dochádzky, systém prinesie integráciu s ďalšími systémami v organizácii aj mimo organizácií ako je systém CES, toto umožní automatizáciu mnohých procesov a zvýšenie efektivity a produktivity. Systém poskytuje pokročilé analytické nástroje na vyhodnocovanie dochádzky a výkonu zamestnancov a je navrhnutý tak, aby plne zodpovedal platným pracovným a legislatívnym predpisom týkajúcim sa dochádzky a pracovného času, čo pomôže organizácii minimalizovať riziko nedodržania zákonov a interných smerníc, poskytne jednoduché a intuitívne užívateľské rozhranie pre PPA, ktorá chce optimalizovať svoje procesy a zlepšiť riadenie ľudských zdrojov. Systém musí vyhovovať štandardom, minimálne ISO 27001 a byť zapísaný v katalógu služieb Vládneho cloudu s úrovňou minimálne U2.

Vyhodnocujeme :

#### **Deduplikačné úložisko a server**

Deduplikačný úložný systém v zálohovaní dát , archivácii a obnove po havárii s vysokou rýchlosťou a deduplikáciou využívaním flash diskou SSD. Konsolidáciou zálohovacích a archivačných údajov na doménových systémoch znižuje nároky na úložisko a je efektívny pre uchovanie dát je vysoko efektívny pre sieťové použitie replikácie na lokality obnovy po havárii.

### **Nákup serverov 1RU pre IS PPA**

Nahradenie obsolentnej serverovej infraštruktúry kľúčových informačných systémov PPA, ide o dôležitú kritickú infraštruktúru, na ktorej sa prevádzkujú IACS a AGIS, ktorú je potrebné nahradiť novými zariadeniami aby sa minimalizoval prípadne eliminoval čas nedostupnosti aplikácii.

#### **3.2.5.2. Vonkajšie vzťahy**

Zahraničná spolupráca PPA bola v roku 2025 zameraná najmä na implementáciu opatrení novej Spoločnej poľnohospodárskej politiky EÚ (SPP). Komunikácia a stretnutia s orgánmi EÚ sa týkali okrem aktuálnych otázok uplatňovania novej SPP aj problematiky výkonu auditov, prípravy a predkladania výročnej správy o výkonnosti a zákonných štatistických hlásení, ako aj diskusie k možnosti zjednodušenia nariadení EÚ. PPA participovala na príprave podkladov pre koordináciu stanovísk SR na rokovania orgánov EÚ a vysielala expertov na zasadnutia expertných skupín a výborov EK. Nezanedbateľná bola aj spolupráca na bilaterálnej úrovni s partnerskými agentúrami EÚ a účasť zástupcov PPA na multilaterálnych podujatiach.

V zmysle schváleného plánu zahraničných pracovných ciest, sa zástupcovia PPA v danom roku zúčastnili viacerých podujatí. Veľká časť zasadnutí, najmä v rámci expertných skupín a výborov EK, bola tak ako po ostatné roky realizovaná on-line formou. Zahraničných pracovných ciest s fyzickou účasťou bolo v roku 2025 zrealizovaných na 13 rôznych podujatí (vyslaných celkom 32 zamestnancov). Zamestnanci PPA participovali na 72 multilaterálnych podujatiach realizovaných on-line. Zástupcovia PPA sa zúčastnili pravidelných konferencií riaditeľov platobných agentúr EÚ, stretnutí siete riaditeľov platobných agentúr EÚ „Learning Network“, konferencií Panta Rhej, konferencií audítorov platobných agentúr EÚ Amadeus, konferencie ICE (k problematike IACS) a iných podujatiach s medzinárodnou účasťou. Zrealizovali sa viaceré recipročné pracovné návštevy zástupcov PPA a partnerskej agentúry Česka (SZIF - Státní zemědělský intervenční fond).

Komunikácia s platobnými agentúrami členských štátov EÚ prostredníctvom platformy Learning Network, ako aj prostredníctvom e-mailovej schránky [international@apa.sk](mailto:international@apa.sk), bola zameraná najmä na aktuálne otázky súvisiace s implementáciou novej SPP.

PPA počas roka 2025 komunikovala žiadosti o informácie prostredníctvom **Centra informácií**.

V priebehu roka 2025 bolo doručených prostredníctvom e-mailovej adresy [info@apa.sk](mailto:info@apa.sk) a následne vybavených 3 100 obyčajných žiadostí o informácie.

Okrem toho, 5 395 žiadostí o informáciu bolo vybavených telefonicky. Telefónna infolinka PPA prešla počas roka 2025 procesom modernizácie s cieľom zefektívniť komunikáciu.

Za sledované obdobie bolo vybavených 231 žiadostí o prístup k informáciám podľa zákona č. 211/2000 Z.z. o slobodnom prístupe k informáciám a o zmene a doplnení niektorých zákonov (zákon o slobode informácií) v znení neskorších predpisov.

Informácie boli poskytované odbornej ako i laickej verejnosti, medzi žiadateľmi o informácie boli najmä podnikateľské subjekty, profesijné organizácie, médiá, mimovládny sektor, štátna správa, samospráva, žiadatelia o podpory, potenciálni žiadatelia, certifikovaní poradcovia a rôzne ďalšie inštitúcie a jednotlivci.

Na webovom sídle Pôdohospodárskej platobnej agentúry bola v hodnotenom období realizovaná komplexná modernizácia. Úpravy zahŕňali zmenu vzhľadu, prepracovanie štruktúry obsahu a implementácia nových funkčných prvkov s cieľom zvýšiť prehľadnosť, dostupnosť a používateľskú prístupnosť dostupných informácií. Súčasťou zmien bola aj technická optimalizácia systému, so zameraním na zvýšenie stability, bezpečnosti a efektivity.

## 4. Rozpočet organizácie

### 4.1 Príjmy a výdavky PPA

#### Príjmy

V súlade so zákonom č. 534/2023 Z. z. o ŠR na rok 2025 bol schválený rozpočet príjmov PPA v objeme **583 775 772,00 EUR**.

Schválený rozpočet príjmov bol v priebehu roka upravený rozpočtovými opatreniami vo výške **1 295 881 113,19 EUR**.

Plnenie rozpočtu príjmov dosiahlo v roku 2025 výšku **1 019 014 978,77 EUR** a pozostávalo:

- z príjmov zo zdrojov EÚ vo výške 1 016 097 372,71 EUR,
- z iných nedaňových príjmov vo výške 2 905 160,93 EUR,
- z príjmov z prevádzky vo výške 12 445,13 EUR.

Prehľad plnenia príjmov PPA v roku 2025 z pohľadu rozpočtu je uvedený v *tabuľke č. 34*.

**Tabuľka č. 34:** Prehľad rozpočtu príjmov PPA v roku 2025

Príjmy v EUR	Schválený rozpočet na rok 2025	Upravený rozpočet k 31.12.2025	Plnenie rozpočtu k 31.12.2025	% plnenia k upravenému rozpočtu
<b>Príjmy zo zdrojov EÚ, z toho:</b>	<b>583 773 272,00</b>	<b>1 295 878 613,19</b>	<b>1 016 097 372,71</b>	<b>78,41 %</b>
EPZF – Priame platby 2014 - 2022	0,00	562 825,73	562 825,73	100,00 %
EPZF - SP SPP Priame platby	400 605 131,00	410 933 409,72	410 933 409,72	100,00 %
EPZF – TOV mimo SP SPP	11 870 973,00	8 258 805,76	8 258 805,76	100,00 %
EPZF – SP SPP Sektorové intervencie	0,00	2 841 508,06	2 841 508,06	100,00 %
EPFRV - PRV SR 2014-2022	0,00	737 870 193,66	458 088 953,18	62,08 %
EPFRV - SP SPP RV 2023-2027	166 434 454,00	135 411 870,26	135 411 870,26	100,00 %
ENRAF - PRH 2021-2027	4 862 714,00	0,00	0,00	-
<b>Iné nedaňové príjmy, z toho:</b>	<b>0,00</b>	<b>0,00</b>	<b>2 905 160,93</b>	<b>-</b>
príjmy z nezrovnalostí a iných vratiek	0,00	0,00	2 898 303,20	-
iné príjmy	0,00	0,00	6 857,73	-
<b>Príjmy Prevádzka</b>	<b>2 500,00</b>	<b>2 500,00</b>	<b>12 445,13</b>	<b>-</b>
<b>SPOLU</b>	<b>583 775 772,00</b>	<b>1 295 881 113,19</b>	<b>1 019 014 978,77</b>	<b>78,63 %</b>

Zdroj: Rozpočet PPA

## Výdavky

Schválený rozpočet výdavkov PPA bol na rok 2025 v objeme **756 048 422,00 EUR**.

V priebehu roka 2025 bol schválený rozpočet výdavkov PPA upravený rozpočtovými opatreniami MPRV SR vo výške **1 665 144 329,50 EUR**.

Skutočné čerpanie rozpočtu výdavkov PPA k 31.12.2025 dosiahlo sumu **1 352 843 474,14 EUR**, pričom výdavky z fondov EÚ a ŠR a dotácie zo ŠR formou štátnej pomoci predstavovali **1 301 550 222,36 EUR** a výdavky prevádzky **51 293 251,78 EUR**.

Prehľad čerpania výdavkov PPA v roku 2025 z pohľadu rozpočtu je uvedený v *tabuľke č. 35*.

**Tabuľka č. 35: Prehľad rozpočtu výdavkov PPA v roku 2025**

Výdavky v EUR	Schválený rozpočet na rok 2025	Upravený rozpočet k 31.12.2025	Čerpanie rozpočtu k 31.12.2025	% plnenia k upraveném u rozpočtu
<b>Výdavky z fondov EÚ a ŠR, z toho:</b>	<b>723 934 258,00</b>	<b>1 613 820 056,22</b>	<b>1 301 550 222,36</b>	<b>80,65 %</b>
EPZF – Priame platby 2014 – 2022	0,00	562 825,73	562 825,73	100,00 %
EPZF - SP SPP Priame platby	400 605 131,00	411 061 751,51	411 061 751,51	100,00 %
ŠR - Prechodné vnútroštátne platby	15 248 028,00	3 268 132,96	3 268 132,96	100,00 %
EPZF – TOV mimo SP SPP	35 865 000,00	30 110 927,67	30 110 927,67	100,00 %
EPZF – SP SPP Sektorové intervencie	999 973,00	3 695 098,49	3 695 098,49	100,00 %
EPFRV – PRV SR 2014-2022	0,00	885 022 085,96	572 953 477,64	64,74 %
EPFRV - SP SPP 2023-2027	263 855 469,00	228 914 774,05	228 914 774,05	100,00 %
ENRAF - PRH 2021-2027	7 360 657,00	0,00	0,00	0,00 %
Štátna pomoc	0,00	51 184 459,85	50 983 234,31	99,61 %
<b>Výdavky Prevádzka</b>	<b>32 114 164,00</b>	<b>51 324 273,28</b>	<b>51 293 251,78</b>	<b>99,64 %</b>
<b>SPOLU</b>	<b>756 048 422,00</b>	<b>1 665 144 329,50</b>	<b>1 352 843 474,14</b>	<b>81,24 %</b>

Zdroj: Rozpočet PPA

## 4.2 Podpory, príspevky a dotácie

Financovanie výdavkov v rozpočte PPA je realizované formou podpôr z Európskeho poľnohospodárskeho záručného fondu a prechodných vnútroštátnych platieb zo štátneho rozpočtu, príspevkov z Európskeho poľnohospodárskeho fondu pre rozvoj vidieka, Európskeho námorného, rybolovného a akvakultúrneho fondu a ich spolufinancovania zo štátneho rozpočtu a formou dotácií zo štátneho rozpočtu (štátna pomoc). V roku 2025 sa pokračovalo aj vo financovaní podpôr a príspevkov v rámci Strategického plánu Spoločnej poľnohospodárskej politiky (SP SPP 2023-2027), ktoré začalo v 2023.

Štruktúru financovania výdavkov v roku 2025 podľa zdroja financovania uvádza *graf č. 21*.

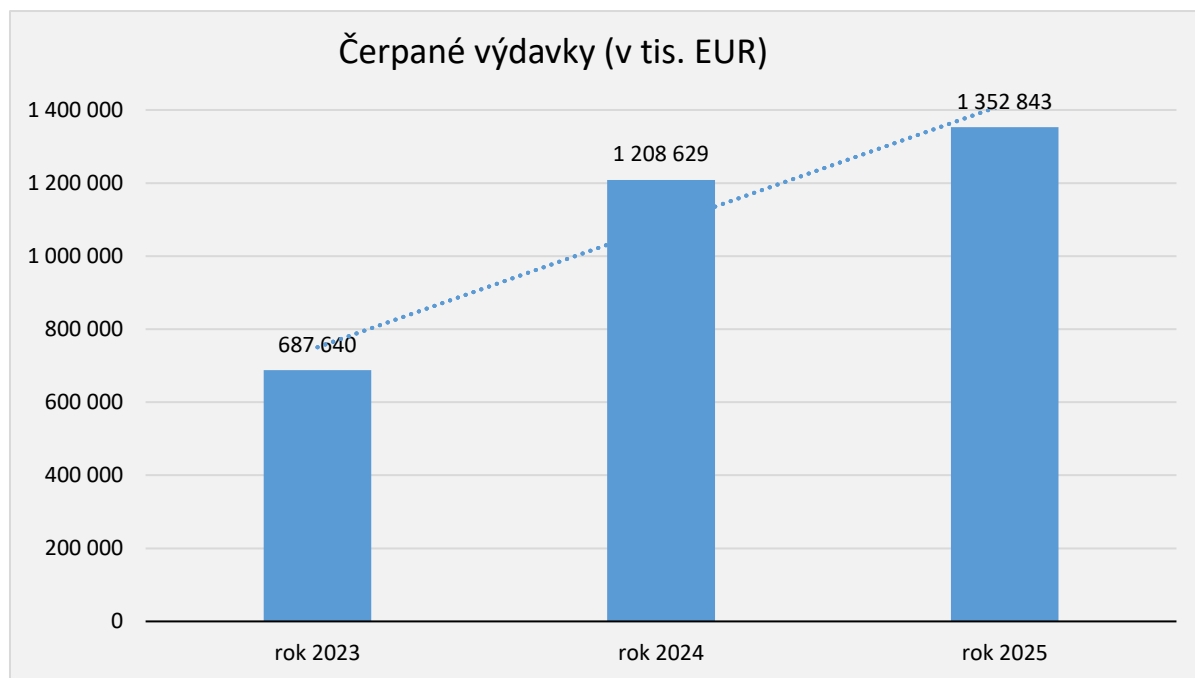
**Graf č. 21:** Štruktúra financovania výdavkov podľa zdroja financovania za rok 2025



Zdroj: Rozpočet PPA

Výdavky, ktoré boli čerpané v roku 2025, mierne vzrástli oproti výdavkom čerpaným v roku 2024. K výraznejšiemu nárastu čerpaných výdavkov došlo v roku 2024 v porovnaní s rokom 2023. Vývoj čerpania rozpočtu výdavkov zobrazuje *graf č. 22*.

**Graf č. 22:** Prehľad čerpania výdavkov za roky 2023 - 2025



Zdroj: Rozpočet PPA

### 4.3. Rozpočet na prevádzku PPA

Rozpočet na prevádzku Pôdohospodárskej platobnej agentúry bol na rok 2025 schválený vo výške 32 114 164 EUR.

Ministerstvo pôdohospodárstva a rozvoja vidieka SR rozpísalo listom číslo z. 1852/2025 a č. s. 5038/2025-320 z dňa 24.1.2025 PPA záväzné ukazovatele štátneho rozpočtu na rok 2025 za oblasť prevádzky agentúry nasledovne - uvedené v *tabuľke č. 36*.

**Tabuľka č. 36: Rozpis záväzných ukazovateľov ŠR na rok 2025 za oblasť prevádzky PPA v EUR**

Zdroj	Príjmy		2 500,00	
111	Výdavky toho: z		32 114 164,00	
	Bežné výdavky (EK 600)		30 114 164,00	
	v tom:	mzdy, platy, služobné príjmy a ostatné osobné vyrovnania (EK 610)		13 564 755,00
		poistné a príspevok do poisťovní (EK 620)		5 205 816,00
		tovary a služby (EK 630)		10 693 593,00
		z toho: prevádzka		5 740 513,00
		IT		4 953 080,00
		bežné transfery (EK 640)		650 000,00
Kapitálové výdavky (EK 700)		2 000 000,00		

Zdroj: Rozpisový list MPRV SR z dňa 24. 1. 2025

V súlade so zákonom č.523/2004 Z. z. o rozpočtových pravidlách verejnej správy o zmene a doplnení niektorých zákonov a na základe realizovaných rozpočtových opatrení v roku 2025 boli PPA záväzné ukazovatele upravené a rozpísané listom č. z. 1211/2026 a č. s. 2603/2026-320 zo dňa 20.1.2026, uvedené v *tabuľke č. 37*.

**Tabuľka č. 37: Rozpis záväzných ukazovateľov ŠR na rok 2025 za oblasť prevádzky PPA v EUR na základe realizácie rozpočtových opatrení**

Zdroj	Prijmy		2 500,00	
111	<b>Výdavky z toho:</b>		<b>51 324 273,28</b>	
	Bežné výdavky (EK 600)		31 611 906,99	
	v tom:	mzdy, platy, služobné príjmy a ostatné osobné vyrovnania (EK 610)		14 113 288,28
		poistné a príspevok do poisťovní (EK 620)		5 490 912,71
		tovary a služby (EK 630)		10 903 092,22
		z toho: prevádzka		5 925 757,22
		IT		4 977 335,00
		bežné transfery (EK 640)		1 104 613,78
	Kapitálové výdavky (EK 700)		2 990 524,20	
		z toho prevádzka		36 893,00
IT			2 953 631,20	
3AG1 3AG2	Bežné výdavky (EK 600)		14 960 069,29	
	v tom:	mzdy, platy, služobné príjmy a ostatné osobné vyrovnania (EK 610)		8 236 257,28
		poistné a príspevok do poisťovní (EK 620)		3 309 485,17
		tovary a služby (EK 630)		3 192 973,70
		bežné transfery (EK 640)		221 353,14
Kapitálové výdavky (EK 700)	z toho IT		1 761 772,80	

Zdroj: Rozpisový list MPRV SR zo dňa 20.01.2026, RIS/CES PPA k 31.12.2025

### Prijmy

Záväzný ukazovateľ príjmov na zdroji 111 rozpisom na rok 2025 bol stanovený za oblasť prevádzky vo výške 2 500 EUR.

Za obdobie roka 2025 boli príjmy prevádzky k 31.12.2025 naplnené vo výške 12 445,13 EUR, t.j. 497,81 % zo schváleného rozpočtu. Podstatnú časť tvoril príjem z predaja motorového vozidla vo výške 5 577 EUR, zvyšné príjmy v objeme 6 868,13 EUR tvoria náhrady škody plynuce zo súdnych sporov, správne poplatky, dobropis za vyúčtovanie energií za prenájom kancelárií RP Prešov a vrátenie poistného za automobil odhlásený v roku 2024.

### Výdavky

Rozpočet výdavkov bol na rok 2025 schválený vo výške 32 114 164 EUR. Po premietnutí rozpočtových opatrení z úrovne MPRV SR spolu s refundovanými finančnými prostriedkami predstavoval upravený rozpočet k 31.12.2025 výšku 51 324 273,28 EUR. Čerpanie výdavkov za obdobie január až december 2025 predstavuje sumu 51 293 251,78 EUR, čo je 99,94% upraveného rozpočtu, z toho bežné výdavky 46 541 494,79 EUR a kapitálové výdavky 4 751 756,99 EUR (tabuľka č. 38).

**Tabuľka č. 38:** Čerpanie rozpočtových a refundovaných výdavkov podľa zdrojov a jednotlivých kategórií ekonomickej klasifikácie v roku 2025 v EUR

Kategória	Zdroj	Schválený rozpočet	Upravený rozpočet	Čerpanie k 31.12.2025	% čerpania k upravenému rozpočtu	% čerpania k schválenému rozpočtu
EK 610 - mzdy, platy, služobné príjmy a OOV	111	13 564 755,00	14 113 288,28	14 111 427,76	99,99%	104,03%
EK 620 - poisťné a príspevok do poisťovní	111	5 205 816,00	5 490 912,71	5 487 197,43	99,93%	105,41%
EK 630 - tovary a služby prevádzka	111	5 740 513,00	5 925 757,22	5 910 891,86	99,75%	102,97%
EK 630 - tovary a služby IT výdavky OEK	111	4 953 080,00	4 977 335,00	4 976 817,66	99,99%	100,48%
EK 640 - bežné transfery	111	650 000,00	1 104 613,78	1 095 090,79	99,14%	168,48%
<b>Spolu zdroje ŠR - bežné výdavky</b>	<b>111</b>	<b>30 114 164,00</b>	<b>31 611 906,99</b>	<b>31 581 425,50</b>	<b>99,90%</b>	<b>104,87%</b>
EK 700 - kapitálové výdavky - prevádzka	111	-	36 893,00	36 892,98	100,00%	0,00%
EK 700 - kapitálové výdavky IT výdavky OEK	111	2 000 000,00	2 953 631,20	2 953 091,21	99,98%	147,65%
<b>Spolu zdroje ŠR - kapitálové výdavky</b>	<b>111</b>	<b>2 000 000,00</b>	<b>2 990 524,20</b>	<b>2 989 984,19</b>	<b>99,98%</b>	<b>149,50%</b>
<b>Spolu zdroje ŠR spolu</b>	<b>111</b>	<b>32 114 164,00</b>	<b>34 602 431,19</b>	<b>34 571 409,69</b>	<b>99,91%</b>	<b>107,65%</b>
EK 610 - mzdy, platy, služobné príjmy a OOV	3AG1	-	6 177 192,96	6 177 192,96	100,00%	0,00%
EK 610 - mzdy, platy, služobné príjmy a OOV	3AG2	-	2 059 064,32	2 059 064,32	100,00%	0,00%
EK 620 - poisťné a príspevok do poisťovní	3AG1	-	2 482 113,87	2 482 113,87	100,00%	0,00%
EK 620 - poisťné a príspevok do poisťovní	3AG2	-	827 371,30	827 371,30	100,00%	0,00%
EK 630 - tovary a služby	3AG1	-	2 209 157,75	2 209 157,75	100,00%	0,00%
EK 630 - tovary a služby	3AG2	-	983 815,95	983 815,95	100,00%	0,00%
EK 640 - bežné transfery	3AG1	-	173 578,04	173 578,04	100,00%	0,00%
EK 640 - bežné transfery	3AG2	-	47 775,10	47 775,10	100,00%	0,00%
<b>Refundované zdroje z PRV SR - bežné výdavky</b>	<b>3AG1,3AG2</b>	<b>-</b>	<b>14 960 069,29</b>	<b>14 960 069,29</b>	<b>100,00%</b>	<b>0,00%</b>
EK 700 - kapitálové výdavky	3AG1	-	1 439 678,97	1 439 678,97	100,00%	0,00%
EK 700 - kapitálové výdavky	3AG2	-	322 093,83	322 093,83	100,00%	0,00%
<b>Refundované zdroje z PRV SR - kapitálové výdavky</b>	<b>3AG1,3AG2</b>	<b>-</b>	<b>1 761 772,80</b>	<b>1 761 772,80</b>	<b>100,00%</b>	<b>0,00%</b>
<b>Spolu refundované zdroje z PRV SR</b>	<b>3AG1,3AG2</b>	<b>-</b>	<b>16 721 842,09</b>	<b>16 721 842,09</b>	<b>100,00%</b>	<b>0,00%</b>
<b>Spolu za všetky zdroje</b>		<b>32 114 164,00</b>	<b>51 324 273,28</b>	<b>51 293 251,78</b>	<b>99,94%</b>	<b>159,72%</b>

Zdroj: RIS/CES PPA k 31.12.2025

## Bežné výdavky

### Kategória 610 – mzdy, platy, služobné príjmy a ostatné osobné vyrovnania

Agentúra mala pre rok 2025 schválený rozpočet v objeme 13 564 755 EUR. Čerpanie mzdových výdavkov predstavovalo sumu 22 347 685,04 EUR, čo tvorí 99,99 % upraveného rozpočtu vo výške 22 349 545,56 EUR. V čerpaní je zahrnutá refundácia z TP PRV SR 2014-2022 v sume 8 236 257,28 EUR. V nadväznosti na rozpočtové opatrenie MF SR č. 18/2025 zo dňa 23.6.2025 a v súlade s návrhom vlády SR č. 279/2025 zo dňa 21.5.2025 bola realizovaná výplata odmeny 687 zamestnancom, čím došlo k úprave záväzných ukazovateľov rozpočtu vo výške 548 533,28 EUR. Nevyčerpané finančné prostriedky boli k 31.12.2025 vo výške 1 860,52 EUR.

### Kategória 620 – poistné a príspevky do poisťovní

Rozpočet agentúry bol pre rok 2025 v tejto kategórii stanovený na 5 205 816 EUR. Čerpanie výdavkov predstavuje 8 796 682,60 EUR, čo tvorí 99,96 % upraveného rozpočtu vo výške 8 800 397,88 EUR. V čerpaní je zahrnutá refundácia z TP PRV SR 2014-2022 vo výške 3 309 485,17 EUR. V nadväznosti na rozpočtové opatrenie MF SR č. 18/2025 zo dňa 23.6.2025 a v súlade s návrhom vlády SR č. 279/2025 zo dňa 21.5.2025 bola realizovaná výplata odmeny 687 zamestnancom, čím došlo k úprave záväzných ukazovateľov rozpočtu vo výške 197 197,71 EUR. V súvislosti so zavedením konsolidačných opatrení bol rozpočet navýšený rozpočtovým opatrením č. 28/2025 o 87 899 EUR, čo zodpovedá ododom prislúchajúcim k výške vyplateného odchodného a odstupného do konca roka 2025. Nevyčerpané finančné prostriedky boli k 31.12.2025 vo výške 3 715,28 EUR.

### Kategória 630 – tovary a služby

V kategórii 630 - tovary a služby bol schválený rozpočet vo výške 10 693 593 EUR. Čerpanie výdavkov bolo v objeme 14 080 683,22 EUR, čo predstavuje 99,89 % upraveného rozpočtu vo výške 14 096 065,92 EUR. V čerpaní je zahrnutá refundácia finančných prostriedkov v sume 3 192 973,70 EUR, z čoho 421 000 EUR predstavovalo dofinancovanie z MPRV SR na bežné prevádzkové náklady. Počas roka boli vykonané rozpočtové opatrenia po sumarizácii v celkovej výške 209 499,22 EUR. Nevyčerpaný rozpočet bol k 31.12.2025 v sume 15 382,70 EUR.

#### ➤ *Program 0900201 - Administrácia podporných schém*

Schválený rozpočet agentúry pre rok 2025 bol v programe 0900201 - Administrácia podporných schém o výške 5 740 513 EUR. Čerpanie výdavkov bolo k 31.12.2024 vo výške 9 018 348,40 EUR, čo predstavuje 99,83 % upraveného rozpočtu v objeme 9 033 213,73 EUR. V čerpaní je zahrnutá suma refundácií vo výške 3 107 456,51 EUR, z čoho 2 686 456,51 EUR predstavujú finančné prostriedky zrefundované agentúrou a 421 000 EUR tvorí dofinancovanie z MPRV SR na bežné prevádzkové náklady. Najvýraznejšia úprava záväzných limitov zo strany MPRV SR vo výške 340 205 EUR bola určená na dofinancovanie nájomného a výdavkov v kategórii všeobecných a špeciálnych služieb. Nevyčerpaný rozpočet k 31.12.2025 v programe 0900201 v kategórii tovary a služby predstavuje sumu 14 865,36 EUR.

Najvýraznejšie čerpanie v kategórii 630 v programe 0900201 je na nasledovných ekonomických podpoložkách:

- tuzemské a zahraničné cesty – 631 vo výške 116 303,83 EUR
- energie, voda a komunikácie – 632 vo výške 705 844,29 EUR
- materiál – 633 vo výške 202 503,26 EUR
- nájomné za nájom - 636 vo výške 2 202 440,24 EUR
- všeobecné služby – 637004 vo výške 945 330,93 EUR
- špeciálne služby – 637005 vo výške 2 498 722,71 EUR
- štúdie, expertízy, posudky – 637011 vo výške 335 705,92 EUR

- prídel do sociálneho fondu – 637016 vo výške 333 431,74 EUR
- odmeny zamestnancom mimo pracovného pomeru – 637027 vo výške 807 146 EUR
- nezrovnalosti a iné vratky za prostriedky EÚ – 637038 vo výške 578 837,55 EUR

**Tabuľka č. 39: Objemovo najvýznamnejšie nákupy realizované z bežných výdavkov v programe 0900201 na jednotlivých ekonomických podpoložkách**

EK	Názov položky	Účel použitia	Čerpanie na EK v EUR
631001	Cestovné náhrady - tuzemské	Čerpanie výdavkov súvisiacich s pracovnými cestami zamestnancov určených na kontrolu v teréne.	99 559,64
632001	Energie	Najväčšiu časť tvorilo čerpanie výdavkov za dodávku energií v budove ústredia na Hraničnej ul. v Bratislave vo výške 348 270,72 EUR, úhrada energií firme DOSS real spol. s.r.o za RP Žilina vo výške 40 849,80 EUR, úhrada energií SPP za RP Michalovce, RP Košice a RP Poprad vo výške 24 947,49 EUR, NLC za energie RP Zvolen vo výške 22 045,74 EUR. Zvyšné čerpanie pozostávalo z úhrady nákladov za energie v prenajatých priestoroch na regionálnych pracoviskách PPA od rôznych dodávateľských subjektov.	484 585,08
633006	Všeobecný materiál	Najväčšiu časť tvorí nákup kancelárskeho materiálu a kancelárskeho papiera v sume 56 070 EUR, nákup tonerov a setov na údržbu multifunkčných zariadení vo výške 47 996,30 EUR.	114 602,63
636001	Nájomné budov	Najväčšiu časť tvorilo čerpanie výdavkov za nájom budovy ústredia PPA na Hraničnej ul. v Bratislave od spoločnosti FR - Invest Hraničná, s. r. o. vo výške 1 263 281,24 EUR a spoločnosti BRS, a. s. vo výške 167 120 EUR, nájom budovy pre RP Nitra vo výške 438 597,59 EUR, prenájom priestorov archívu vo výške 95 409,24 EUR a nájom priestorov pre RP Poprad, RP Michalovce a RP Košice vo výške 137 597,27 EUR od spoločnosti SPP.	2 202 003,34
637004	Všeobecné služby	Najväčšiu časť tvorilo čerpanie výdavkov za prevádzkové a správckové náklady v budove ústredia na Hraničnej ul. v Bratislave od spoločnosti FR - Invest Hraničná, s. r. o. vo výške 484 618,48 EUR a spoločnosti BRS, a. s. vo výške 85 553,71 EUR, prevádzkové a správckové náklady za budovu, v ktorej sídli RP Nitra vo výške 101 651,79 EUR, náklady za upratovanie na Hraničnej ulici v Bratislave vo výške 51 719,16 EUR. Zvyšné čerpanie pozostávalo z prevádzkových a správckových nákladov v prenajatých priestoroch budov na regionálnych pracoviskách PPA od rôznych dodávateľských subjektov, sťahovacie práce atď.	945 330,93
637005	Špeciálne služby	Najväčšiu časť tvorili v tejto kategórii výdavky na poradenské služby od spoločnosti Ernst & Young, s. r. o. vo výške 1 395 202,23 EUR, zabezpečenie leteckých snímok a kontrolného mechanizmu LEKS a LUEV vo výške 944 439,61 EUR od NLC, poradenské služby v oblasti verejného obstarávania od spoločnosti PACTUM PARK, s.r.o. vo výške 82 305,45 EUR.	2 498 722,71
637011	Štúdie, expertízy, posudky	Najväčšiu časť tvorili výdavky vo výške 293 278,17 EUR za vyhodnotenie a kontrolu systému IACS Národnému poľnohospodárskemu a potravinárskemu centru.	335 705,92
637016	Prídel do sociálneho fondu	Povinná tvorba sociálneho fondu podľa zákona NR SR č. 152/1994 Z. z. o sociálnom fonde v znení neskorších predpisov.	333 431,74
637038	Nezrovnalosti a iné vratky za prostriedky EÚ	platba za projekty s administratívnou chybou	578 837,55

Zdroj: CES/RIS k 31.12.2025

➤ *Program OEK - Informačné technológie financované zo štátneho rozpočtu*

Rozpočet agentúry bol pre rok 2025 v programe OEK - Informačné technológie financované zo štátneho rozpočtu stanovený pre oblasť bežných výdavkov vo výške 4 953 080 EUR. Čerpanie rozpočtu k 31.12.2025 bolo v objeme 5 062 334,85 EUR, čo predstavuje 99,98 % z upraveného rozpočtu vo výške 5 062 852,19 EUR. V čerpaní je zahrnutá suma refundácií v objeme 85 517,19 EUR. Najvýraznejšie rozpočtové opatrenie za rok 2025 bolo pod. č. 12/2025 - viazanie rozpočtových prostriedkov v prospech MIRRI vo výške 582 799 EUR, ďalšie úpravy záväzných limitov spolu vo výške 607 054 boli určené na dofinancovanie IT systémov agentúry. Nevyčerpaný rozpočet k 31.12.2025 predstavoval sumu 517,34 EUR.

Najvýraznejšie čerpanie v kategórii 630 v programe OEK Informačné technológie financované zo štátneho rozpočtu:

- výpočtová technika – 633002 a 633003 vo výške 400 600,86 EUR
- licencie – 633018 vo výške 283 944,89 EUR
- rutinná a štandardná údržba výpočtovej techniky – 635002 vo výške 769 585,20 EUR:
- rutinná a štandardná údržba softvéru – 635009 vo výške 3 222 567,85 EUR

**Tabuľka č. 40: Objemovo najvýznamnejšie nákupy realizované z bežných výdavkov v programe OEK**

EK	Názov položky	Účel použitia	Čiastka v EUR
633002	Nákup výpočtovej techniky	Obnova a modernizácia výpočtovej techniky realizovaná nákupom 130 ks notebookov, dokovacích staníc, klávesníc, myši a monitorov od spoločnosti Aricoma Systems s.r.o. v sume 161 499 EUR. Zvyšok sumy zahŕňa opravy, údržbu PC, nákup diskov, príslušenstva k PC.	204 004,83
633003	Nákup telekomunikačnej techniky	Najväčšiu časť čerpania tvorí nákup digitálneho vybavenia do zasadačiek PPA od spoločnosti MediaTech Central Europe, a. s. vo výške 99 495,93 EUR a nákup 330 ks mobilných telefónov vo výške 61 141 EUR od spoločnosti Orange Slovensko, a.s.	196 620,29
633018	Licencie	Najväčšiu časť čerpania výdavkov tvorilo zabezpečenie prenájmu licencie softvéru SAS Risk Analysis Government Intelligence Frameworkod spoločnosti NetPoint, a. s. vo výške 131 610 EUR, nákup licencií Veeam Backup for Microsoft 365 a Veeam Data Cloud Vault Advanced vo výške 65 097,12 EUR od spoločnosti SoftwareONE Slovakia s. r. o., nákup licencie zabezpečenia prenájmu a poskytnutia systému na elektronizáciu verejného obstarávania a elektronických tendrov - PROEBIZ JOSEPHINE od spoločnosti PROEBIZ s.r.o. v hodnote 23 812,80 EUR a iné licencie.	283 944,89
635002	Rutinná a štandardná údržba výpočtovej techniky	Zabezpečenie služieb bezpečnostného testovania pre informačný systém ISPP23 plus vo výške 174 660 EUR spoločnosťou Alanata a. s., služby migrácie ISPP23 plus do cloudu vo výške 168 792,90 spoločnosťou WILLING + HEAR s. r. o., support Fortinet, support HPE, support DELL vo výške 329 481,37 EUR.	769 585,20
635009	Rutinná a štandardná údržba softvéru	Najväčšiu časť čerpania výdavkov tvorila úhrada spoločnosti Axasoft, a. s. za servis IS IACS vo výške 1 251 344,59 EUR, za servis IS GSAA vo výške 918 554,16 EUR spoločnosti ArcGEO Information System spol. s.r.o, spoločnosti Lazar Consulting, s. r. o. za servis IS AGIS vo výške 564 023,61 EUR, spoločnosti Eviden Slovakia s.r.o. za servis ITMS2014+ vo výške 421 372,50 EUR.	3 222 567,85

Zdroj: CES/RIS k 31.12.2025

### Kategória 640 – bežné transfery

Agentúra mala v kategórii bežné transfery schválený rozpočet vo výške 650 000 EUR. Čerpanie výdavkov predstavovalo sumu 1 316 443,93 EUR, čo tvorí 99,28 % z upraveného rozpočtu vo výške 1 325 966,92 EUR. V čerpaní je zahrnutá refundácia z TP PRV SR 2014-2022 v objeme 221 353,14 EUR. Rozpočtové opatrenia zo strany MPRV SR boli v objeme 299 653 EUR určené na dofinancovanie odchodného, odstupného a kategórie jednotlivci. K 31.12.2025 boli vyčerpané všetky finančné prostriedky v tejto kategórii.

### **Kapitálové výdavky**

Agentúra mala v roku 2025 schválený rozpočet pre oblasť kapitálových výdavkov vo výške 2 000 000 EUR. Čerpanie finančných prostriedkov bolo k 31.12.2025 v objeme 4 751 756,99 EUR, čo predstavuje 99,99 % z upraveného rozpočtu vo výške 4 752 297 EUR. Rozpočtové opatrenia zo strany MPRV SR predstavovali sumu 990 524,20 EUR, z ktorých bolo 36 893 určených na nákup motorového vozidla a 953 531,20 EUR na dofinancovanie IT systémov agentúry. Nevyčerpaný rozpočet je v sume 540,01 EUR.

➤ *Program 0900201 - Administrácia podporných schém*

V programe 0900201 - Administrácia podporných schém boli kapitálové výdavky čerpané vo výške 36 892,98 EUR, pričom úprava záväzných limitov nastala v mesiaci november pod č. 125139/2025 vo výške 36 893 EUR, vzhľadom na to, že agentúra v tomto programe finančnými prostriedkami nedisponovala. Finančné prostriedky boli určené na nákup motorového vozidla.

➤ *Program OEK - Informačné technológie financované zo štátneho rozpočtu*

V programe OEK - Informačné technológie financované zo štátneho rozpočtu boli kapitálové výdavky čerpané vo výške 4 714 864,01 EUR, čo predstavuje objem 99,99 % z upraveného rozpočtu vo výške 4 715 404 EUR. Nevyčerpané finančné prostriedky za rok 2024 predstavujú sumu 539,99 EUR.

Prehľad finančných výdavkov na IS agentúry je zobrazený v *tabuľke č. 41* a prehľad výdavkov na prevádzku IT a Helpdesk IT v *tabuľke č. 42*.

**Tabuľka č. 41: Finančné výdavky na IS agentúry k 31.12.2025**

IS	Ročný paušál	Ročný vývoj	SPOLU s DPH	Poznámka
IACS	1 251 344,59	1 997 070,45	3 248 415,04	Servisná podpora a rozvoj IS IACS. Zabezpečenie servisnej podpory a modernizácie IS, v súlade s legislatívou SR a EÚ.
AGIS	564 023,61	-	564 023,61	Servisná podpora a rozvoj IS AGIS. Zabezpečenie servisnej podpory a modernizácie IS, v súlade s legislatívou SR a EÚ.
GSAA	918 554,16	827 548,92	1 746 103,08	Servisná podpora a rozvoj IS GSAA Zabezpečenie kampane na r. 2025 v rámci podávania jednotlivých žiadostí prostredníctvom funkčných špecifikácií, archivácia kampane a rozvoj a úprava IS GSAA z dôvodu zavedenia zmien vyplývajúcich z legislatívneho rámca.
ITMS2014+	421 372,50	677 410,20	1 098 782,70	Servisná podpora a rozvoj IS ITMS2014+ Servisná podpora a modernizácia softwaru pre správu európskych štrukturálnych a investičných fondov.
ISUF	61 539,99	86 382,90	147 922,88	Servisná podpora a rozvoj IS ISUF Zabezpečenie servisnej podpory a modernizácie softwaru pre finančné a účtovné riadenie európskych štrukturálnych a investičných fondov, platieb/dotácií vyplácaných na základe vnútroštátnych predpisov financovaných zo štátneho rozpočtu.
ASSR	-	68 052,83	68 052,83	Rozvoj IS ASSR. Servisná podpora a modernizácia softwaru pre elektronické spracovanie spisov a administratívnych procesov.
SAS	134 823,00	-	134 823,00	Servisná podpora prostredia SAS. Zabezpečenie licenčnej podpory na r. 2025 a servisných zásahov.

Zdroj: CES/RIS k 31.12.2025

**Tabuľka č. 42: Finančné výdavky na prevádzku IT a Helpdesk IT k 31.12.2025**

Popis	SPOLU s DPH	Poznámka
Podporná infraštruktúra - Server	833 202,00	Nákup deduplikačného úložiska určeného na zálohovanie dát, dlhodobú archiváciu a obnovu po havárii s vysokou rýchlosťou a deduplikáciou s využitím flash diskov SSD.
Servisné podpory HP,FORTINET, DELL	329 481,37	Zabezpečenie predĺženia a konsolidácie servisnej podpory pre kritickú infraštruktúru PPA. Zachovanie kontinuity prevádzky, minimalizácia prevádzkových rizík a zabezpečenie včasnej technickej podpory pri riešení incidentov.
Digitálna technika	99 495,93	Dodanie a inštalácia audiovizuálneho systému v priestoroch sídla PPA.
Rutinná a štandardná údržba komunikačnej infraštruktúry	85 485,00	Zabezpečenie služieb podpory Microsoft Unified Enterprise Support( MSCSM) za účelom proaktívnych, reaktívnych služieb a správy dodávok pre podporované produkty a služby online spoločnosti Microsoft používaných IS PPA.
Nákup výpočtovej techniky	161 499,00	Obnova obsolentnej výpočtovej techniky pre potreby zamestnancov PPA - nákup 130 ks notebookov, monitorov a príslušenstva.
Licencie	152 334,89	Zabezpečenie platnosti softvérových licencií IS PPA s cieľom zabezpečiť riadnu prevádzku a podporu stability, bezpečnosti a udržateľnosti informačnej infraštruktúry PPA.
Komunikačná infraštruktúra	582 799,00	Zabezpečenie pripojenia PPA a jej regionálnych pracovísk do virtuálnej privátnej siete (VPN) a ich integrácie do sieťovej infraštruktúry GOVNET poskytovanej Národnou agentúrou pre sieťové a elektronické služby, s cieľom zabezpečiť bezpečnú a spoľahlivú dátovú komunikáciu.

Zdroj: CES/RIS k 31.12.2025

## **Refundácie ku dňu 31.12.2025**

Celkový objem zrefundovaných finančných prostriedkov na zdroji 3AG1 a 3AG2 bol k 31.12.2025 vo výške 16 721 842,09 EUR. Čerpanie rozpočtu finančných prostriedkov na zdrojoch 3AG1 a 3AG2 je k 31.12.2025 vo výške 16 721 842,09 EUR, čo predstavuje 100 % upraveného rozpočtu. Súčasťou čerpania je aj dofinancovanie tovarov a služieb zo strany MPRV SR prostredníctvom rozpočtového opatrenia, ktoré sú alokované na zdroji 3 AG2 vo výške 421 000 EUR.

Časť zrefundovaných finančných prostriedkov vo výške 237 950,48 EUR bola prevedené na sekciu financovania a v rozpočte prevádzky nie je zohľadnená.

## 5. Organizačné otázky a rozvoj ľudských zdrojov

### 5.1 Sociálna a mzdová politika PPA

**Sociálna a mzdová politika PPA** predstavuje významnú oblasť pracovnoprávných vzťahov medzi organizáciou a jej zamestnancami a pôsobí motivačne pri získavaní kvalitných zamestnancov.

#### Mzdová politika

Zamestnanci PPA boli odmeňovaní podľa svojich profesijných zručností, schopností, kvalifikácie a na základe kvality dosiahnutých pracovných výsledkov. Postup a zásady pri odmeňovaní zamestnancov boli vykonávané v zmysle zákona č. 55/2017 Z. z. o štátnej službe v platnom znení, v zmysle zákona č. 552/2003 Z. z. o výkone prác vo verejnom záujme a zákona č. 553/2003 Z. z. o odmeňovaní niektorých zamestnancov pri výkone práce vo verejnom záujme a o zmene a doplnení niektorých zákonov a v súlade s Kolektívnou zmluvou uzatvorenou Základnou organizáciou Odborového zväzu pracovníkov poľnohospodárstva na Slovensku pri Pôdohospodárskej platobnej agentúre na roky 2024/2025.

#### Sociálna politika

Aj v roku 2025 sa PPA intenzívne venovala zamestnaneckým témam a priniesla mnohé zlepšenia v súlade so svojou zamestnávateľskou stratégiou s cieľom kontinuálne podporovať pozitívnu zamestnaneckú skúsenosť. Prostredníctvom kolektívnej zmluvy uzatvorenej medzi PPA a odborovou organizáciou je zabezpečený prepracovaný systém sociálnych a zamestnaneckých výhod.

V roku 2025 tieto výhody zahŕňali:

- **Využívanie pružnej pracovnej doby**, ktorá je 37 a ½ hodiny týždenne a v záujme zvýšenia efektívnosti práce a lepšieho zabezpečenia potrieb zamestnancov sa u zamestnávateľa uplatňuje pružný pracovný čas, ako pružné mesačné pracovné obdobie určené začiatkom a koncom kalendárneho mesiaca,
- **Týždeň dovolenky nad zákonom stanovený rámec** - základná výmera dovolenky zamestnanca PPA je päť/šesť týždňov. Nárok na šesť týždňov dovolenky majú aj zamestnanci do 33 rokov, ktorí sa trvale starajú o dieťa,
- **Stravovanie zamestnancov** predstavuje významnú súčasť starostlivosti zamestnávateľa o svojich zamestnancov. PPA poskytla zamestnancom, ktorí odpracovali aspoň štyri hodiny počas pracovnej zmeny stravné. Zamestnávateľ poskytol zamestnancom stravovanie aj v čase dovolenky, ktorá prípadne na pondelok až piatok a taktiež počas návštevy lekára,
- **Voľno nad rámec Zákonníka práce** zamestnávateľ poskytol zamestnancom nasledovne:
  - pracovné/služobné voľno s náhradou mzdy v deň bezplatného darovania krvi, ženám maximálne 3x v kalendárnom roku a mužom maximálne 4x v kalendárnom roku,
  - pracovné/služobné voľno s náhradou mzdy jeden celý deň z dôvodu sprevádzania dieťaťa prvý deň v škole (1. až 4. ročník ZŠ),

- pracovné/služobné voľno s náhradou mzdy v trvaní jedného dňa za každý kalendárny polrok – sickday v záujme lepšieho zotavenia sa z predchádzajúcej choroby, v záujme oddychu alebo regenerácie pracovných síl,
  - pracovné voľno v zmysle KZ vyššieho stupňa.
- **Príspevok zamestnávateľa na doplnkové dôchodkové sporenie**  
Zamestnávateľ prispieva zamestnancovi na doplnkové dôchodkové sporenie zamestnancov príspevkom vo výške 2 % z objemu zúčtovaného platu zamestnanca, najmenej však sumou 55 €. V roku 2025 poskytla Pôdohospodárska platobná agentúra 523 zamestnancom príspevok v celkovej sume 375 656,35 EUR.
  - **Náhrada príjmu pri dočasnej pracovnej neschopnosti** pre chorobu alebo úraz bola poskytnutá štátnemu zamestnancovi a zamestnancovi, ktorý vykonáva prácu vo verejnom záujme vo výške 80% denného vymeriavacieho základu.
  - **Príspevok na rekreáciu**  
Vďaka rekreačnému poukazu od zamestnávateľa si svoj pobyt na Slovensku užilo 288 zamestnancov a ich rodinných príslušníkov a bol im zamestnávateľom vyplatený príspevok v celkovej sume 61 539,27 EUR.
  - **Príspevok na športovú činnosť dieťaťa**  
V roku 2025 vyplatila PPA svojim zamestnancom príspevok na športovú činnosť dieťaťa v sume 7 109,28 EUR na úhradu členských/tréningových poplatkov a vybavenia u registrovaných športových organizácií.
  - **Sociálny fond**  
Celkový prídelený do sociálneho fondu je tvorený v súlade s kolektívnou zmluvou vyššieho stupňa na rok 2025 ako úhrn povinného prídelenia vo výške 1% a ďalšieho prídelenia vo výške 0,5% zo súhrnu hrubých plátov zúčtovaných zamestnancom na výplatu za kalendárny rok. Zo sociálneho fondu možno zamestnancovi poskytnúť:
    - jednorazový finančný príspevok v sume 250 EUR pri úmrtí rodinného príslušníka zamestnanca, úmrtí zamestnanca najbližším pozostalým,
    - jednorazový finančný príspevok pri dlhodobej pracovnej neschopnosti (najmenej 3 mesiace bez prerušenia) ,
    - jednorazový finančný príspevok v sume 65 EUR pri narodení dieťaťa,
    - finančný dar pri príležitosti pracovného jubilea, ak v Pôdohospodárskej platobnej agentúre odpracoval
      - a) 5 rokov; v sume 100 EUR,
      - b) 10 rokov; v sume 200 EUR,
      - c) 15 rokov; v sume 300 EUR,
      - d) 20 rokov; v sume 400 EUR.
  - **Využívanie programu Multisport, Upbalansea**  
vo viac ako tisíce športových, relaxačných a voľnočasových zariadení po celom Slovensku využili možnosť relaxácie, odpočinku, športu zamestnanci PPA po celom Slovensku.

## 5.2 Výber a nábor zamestnancov

V roku 2025 služobný úrad PPA prijal celkovo 62 nových zamestnancov. Nábor zamestnancov bol v tomto roku značne ovplyvnený prebiehajúcou konsolidáciou v štátnej správe, pričom sa to odzrkadlilo najmä na prudkom znížení počtu zamestnaneckých a štátnozamestnaneckých miest, čo malo za následok aj výrazne nižší počet prijatých zamestnancov v porovnaní s predchádzajúcim rokom.

Pôdohospodárska platobná agentúra využíva okrem portálu [cisss.gov.sk](http://cisss.gov.sk) aj pracovný portál [profesia.sk](http://profesia.sk) na obsadzovanie voľných pracovných miest v PPA. Spolupráca je zameraná na získanie kvalifikovaných a motivovaných ľudí na rôzne pracovné pozície v rámci agentúry. Prostredníctvom pracovného portálu PPA zverejňuje pracovné inzeráty, ktoré sú formulované tak, aby boli prístupné a atraktívne pre široké spektrum uchádzačov a aby zohľadňovali zásady rodovej rovnosti a rovnosti príležitostí. Z tohto dôvodu zamestnanec odboru ľudských zdrojov kontroluje, aby požiadavky, ktoré vedúci zamestnanci príslušných útvarov uvádzajú k pracovným inzerátom, neznevýhodňovali určité osoby, alebo skupiny, čo v konečnom dôsledku spôsobuje porušenie práv nielen osoby vylúčenej z náborového procesu, ale môže poškodiť aj dobré meno PPA a jej reputáciu. Pri zverejňovaní pracovných pozícií mimo portálu [cisss.gov.sk](http://cisss.gov.sk), sa zamestnanec odboru ľudských zdrojov stará o to, aby požiadavky na kvalifikáciu pri každej pracovnej pozícii boli jasné a transparentné. Po prijatí žiadostí o zamestnanie prostredníctvom pracovného portálu [profesia.sk](http://profesia.sk) nasleduje starostlivé vyhodnotenie každého prijatého životopisu, pričom sa berie do úvahy kvalifikácia, pracovné skúsenosti a potenciál uchádzača pre danú pozíciu. Vďaka využívaniu pracovného portálu [profesia.sk](http://profesia.sk) má PPA možnosť osloviť široké spektrum uchádzačov a získať do svojich radov zamestnancov s rôznorodými skúsenosťami a znalosťami a tiež prispieva k transparentnému a efektívnemu procesu náboru.

V PPA je výrazne posilnený princíp rovnosti medzi ženami a mužmi, najmä v oblasti zamestnanosti.

### 5.3 Výberové konania

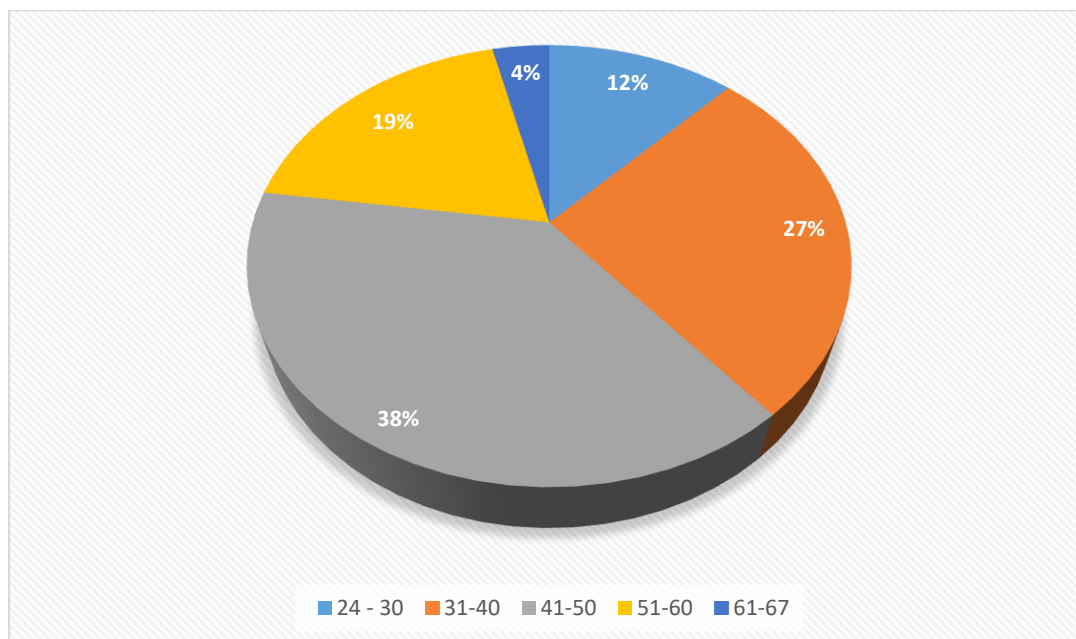
Za rok 2025 obsadzoval služobný úrad PPA celkovo 72 voľných štátnozamestnaneckých miest výberovým konaním. Sumárne bolo vyhlásených 62 výberových konaní (61 vnútorných výberových konaní a 1 vonkajšie výberové konanie), z toho 20 na funkciu vedúceho zamestnanca. Na všetky výberové konania sa sumárne prihlásilo 108 uchádzačov. Na základe uskutočnených výberových konaní bolo vybraných 67 uchádzačov, z toho 19 na funkciu vedúceho zamestnanca. Z celkového počtu 62 vyhlásených výberových konaní boli 2 výberové konania, do ktorých sa neprihlásil žiaden uchádzač. Celková úspešnosť výberových konaní bola 97 %.

Celková fluktuácia zamestnancov služobného úradu bola roku 2025 na úrovni 18,10 %.

### 5.4 Veková a kvalifikačná štruktúra, rodová rovnosť a rovnosť príležitostí

PPA dbá na to, aby boli vytvorené spravodlivé a nediskriminačné podmienky a nastavené férové procesy v rámci celej oblasti personálnej politiky. To potvrdzujú aj čísla, ktoré ukazujú, že zamestnávame zamestnancov všetkých vekových skupín a bez ohľadu na pohlavie.

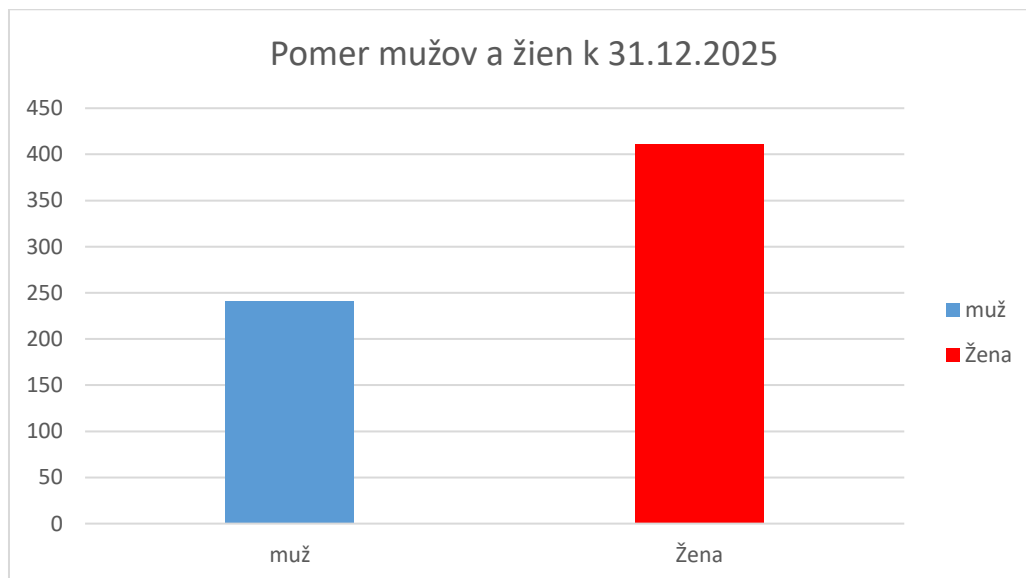
**Graf č. 23:** Vekový interval zamestnancov na PPA k 31.12.2025



Zdroj: CES PPA k 31.12.2025

Z uvedeného grafu okrem iného vyplýva, že najväčšie zastúpenie majú v PPA zamestnanci vo veku 41-50.

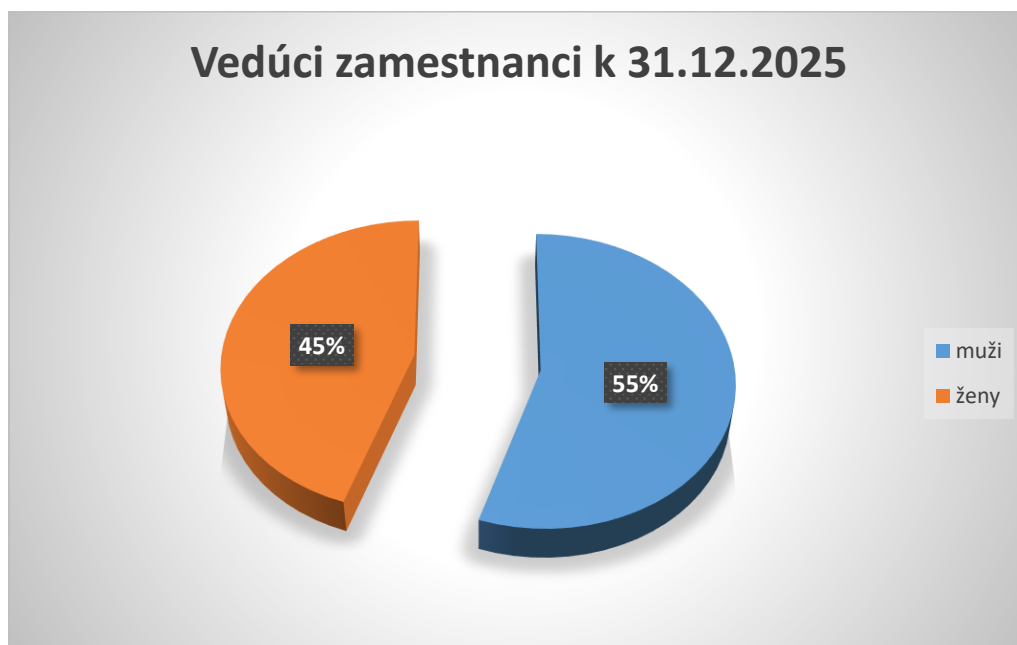
**Graf č. 24:** Počet mužov a žien na PPA k 31.12.2025



Zdroj: CES PPA k 31.12.2025

Žien je v PPA zamestnaných výrazne viac ako mužov.

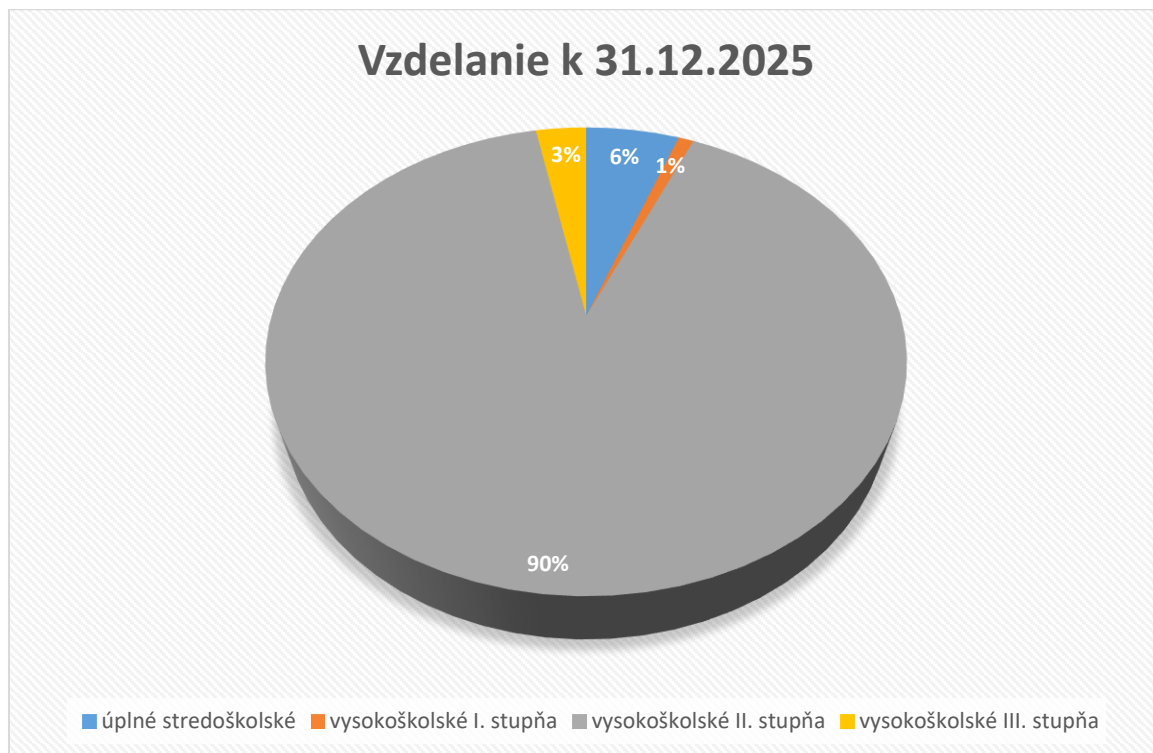
**Graf č. 25:** Vedúci zamestnanci pomer mužov a žien k 31.12.2025



Zdroj: CES PPA k 31.12.2025

Pomer mužov a žien na miestach vedúcich zamestnancov je vyvážený.

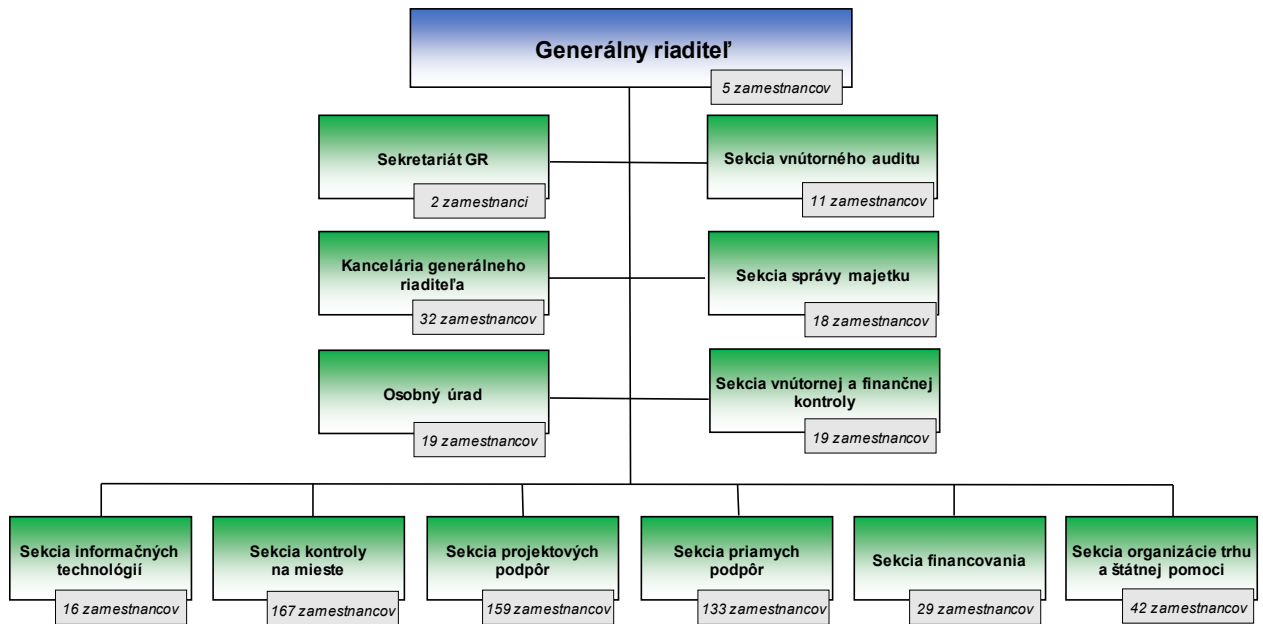
**Graf č. 26:** Vzdelanie zamestnancov PPA k 31.12.2025



Zdroj: CES PPA k 31.12.2025

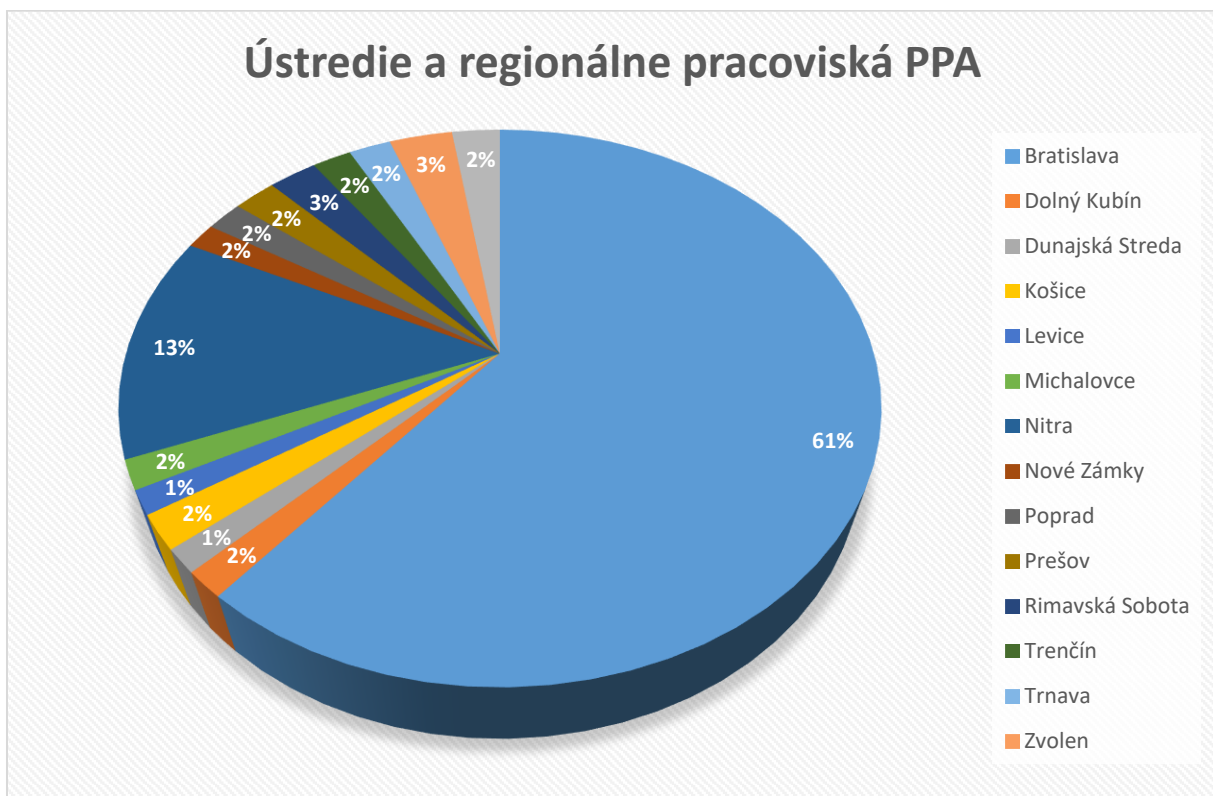
Čo sa týka úrovne vzdelania, tak 93 % zamestnancov PPA má vysokoškolské vzdelanie druhého stupňa alebo vyššie. To vyplýva z odbornej náročnosti, ktorá je vyžadovaná pri výkone štátnej služby, resp. pri výkone práce vo verejnom záujme. Najmenšie zastúpenie majú zamestnanci s vysokoškolským vzdelaním prvého stupňa, ktorí predstavujú iba 1 % zamestnancov.

**Obrázok 3:** Organizačná schéma PPA a počet zamestnancov na jednotlivých útvaroch k 31.12.2025



Zdroj: CES PPA k 31.12.2025

**Graf č. 27:** Ústredie a regionálne pracoviská PPA a % zastúpenia zamestnancov PPA na jednotlivých RP



Zdroj: CES PPA k 31.12.2025

PPA tvorí Ústredie Bratislava a 14 regionálnych pracovísk v rámci Slovenska. Z celkového počtu zamestnancov tvorí ústredie PPA v Bratislave 61 %. Najväčšie regionálne pracovisko je Nitra s 13 % z celkového počtu zamestnancov. V ostatných regionálnych pracoviskách pracujú 1 % - 3 % zamestnancov z celkového počtu.

## 5.5 Organizačné zmeny

Počas kalendárneho roka 2025 sa realizoval vysoký počet organizačných a personálnych zmien vzhľadom na prebiehajúcu konsolidáciu verejných financií a potrebu zefektívňovania fungovania PPA. Taktiež je dôležité spomenúť, že v súvislosti s uvoľnením priestorových kapacít na ústredí PPA došlo k organizačným zmenám, ktoré mali za cieľ zmeniť miesta výkonu práce tým zamestnancom PPA, ktorí mali z kapacitných dôvodov miesto výkonu práce určené v budove Ministerstva pôdohospodárstva a rozvoja vidieka SR na Dobrovičovej ulici v Bratislave. Tým došlo k zefektívneniu práce medzi dotknutými organizačnými útvarmi so zvyškom agentúry. Zmeny, ktoré boli vykonané mali spravidla charakter optimalizačných úprav a nevyžadovali zmenu Štatútu PPA.

V priebehu kalendárneho roka 2025 došlo k zmene počtu miest a k 31.12.2025 bolo v rámci PPA evidovaných 641 miest.

## 5.6. Vzdelávanie

Kompetenčné vzdelávanie v roku 2025 bolo orientované na zvyšovanie profesionality a odbornosti zamestnancov, od ktorých sa očakáva kvalitné plnenie pracovných úloh ako aj schopnosť pružne reagovať na nové výzvy z externého prostredia. Zamestnanci v uplynulom roku absolvovali školenia v zmysle Individuálnych plánov vzdelávania predovšetkým vo vzdelávacej kategórii – Odborné kurzy, a to z dôvodu nevyhnutnosti plnenia úloh vyplývajúcich z auditných zistení, ale aj z dôvodu potrieb zameraných na prípravu nového programového obdobia pre implementáciu SP SPP 2023 – 2027. V menšej miere boli zamestnancom poskytnuté IT školenia, manažérske kurzy a jazykové kurzy.

Zamestnanci absolvovali vzdelávacie aktivity na 92 školiacich tém (školenia platené, bezplatné, povinné preškolenia). Z toho bolo 86 školiacich tém spadajúcich pod druh odborných školení, tri témy zaradené pod druh IT kurzov, dve školiace témy, ktoré sú priradené k manažérskym školeniam a jeden jazykový kurz.

### **Čerpanie finančných prostriedkov určených na vzdelávanie zamestnancov v roku 2025**

Odbor prevádzkového rozpočtu a účtovníctva pre vzdelávanie v položke pre školenia, kurzy, semináre, porady a konferencie vyčlenil zo štátneho rozpočtu pre rok 2025, finančné prostriedky vo výške 29 900,00 EUR. Z dôvodu plnenia úloh vyplývajúcich z auditných zistení, ale aj potreby reflektovať na požiadavky z nového programového obdobia pre implementáciu SP SPP 2023 – 2027, došlo k navýšeniu finančných prostriedkov na 51 742,87 EUR. Dokumentácia zo všetkých platených školení bola postúpená na Odbor technickej pomoci

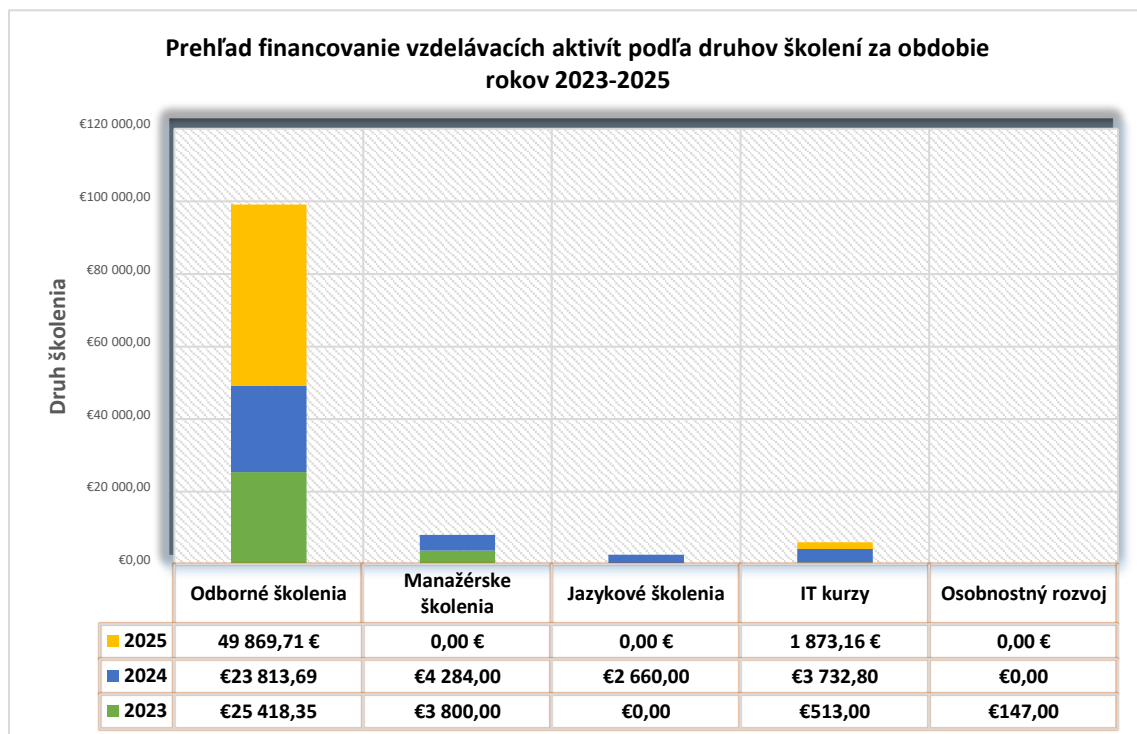
s požiadavkou na refundáciu finančných prostriedkov z plánu TP PRV. Vďaka korektným vzťahom s inštitúciami štátnej a verejnej správy, okrem platených vzdelávacích aktivít, boli v požadovanej kvalite zamestnancom poskytnuté taktiež bezplatné školenia (tabuľka č. 43).

**Tabuľka 43:** Prehľad financovania vzdelávacích aktivít podľa druhov školení za obdobie rokov 2023-2025

Rok	Odborné školenia	Manažérske školenia	Jazykové školenia	IT kurzy	Osobnostný rozvoj
2023	25 418,35 EUR	3 800,00 EUR	0,00 EUR	513,00 EUR	147,00 EUR
2024	23 813,69 EUR	4 284,00 EUR	2 660,00 EUR	3 732,80 EUR	0,00 EUR
2025	49 869,71 EUR	0,00 EUR	0,00 EUR	1 873,16 EUR	0,00 EUR

Zdroj: CES PPA k 31.12.2025

**Graf č. 28:**



Zdroj: CES PPA k 31.12.2025

## 6. Hodnotenie zo strany ústredného orgánu MPRV SR

Za účelom zabezpečenia spolupráce medzi Komisiou a členskými štátmi v oblasti financovania výdavkov zo Strategického plánu Spoločnej poľnohospodárskej politiky a na zabezpečenie riadneho riadenia finančných prostriedkov na túto politiku určených, ukladá Európska komisia členským štátom povinnosť poveriť vykonávaním platieb inštitúciu – platobnú agentúru, ktorá spĺňa kritériá stanovené v legislatíve EÚ. Splnenie týchto kritérií oprávňuje členský štát takejto inštitúcii vydať oprávnenie – akreditáciu na vykonávanie opatrení zo SP SPP financovaných z Európskeho poľnohospodárskeho záručného fondu a Európskeho poľnohospodárskeho fondu pre rozvoj vidieka a v prípade neplnenia ju odobrať.

Za udelenie alebo odobratie akreditácie je podľa nariadenia Európskeho parlamentu a Rady (EÚ) 2021/2116 a vykonávacieho nariadenia Komisie (EÚ) 2022/128 zodpovedný Príslušný orgán (ďalej aj „PO“). Podľa zákona č. 280/2017 Z. z. o poskytovaní podpory a dotácie v pôdohospodárstve a rozvoji vidieka a o zmene zákona č. 292/2014 Z. z. o príspevku poskytovanom z európskych štrukturálnych a investičných fondov a o zmene a doplnení niektorých zákonov v znení neskorších predpisov je Príslušným orgánom vo vzťahu k Pôdohospodárskej platobnej agentúre Ministerstvo pôdohospodárstva a rozvoja vidieka SR. V rámci organizačnej štruktúry MPRV SR sú úlohy Príslušného orgánu vo veciach akreditácie platobnej agentúry a dohľadu nad jej činnosťou zabezpečované prostredníctvom odboru príslušného orgánu k platobnej agentúre.

PO je v súlade s nariadením (EÚ) 2021/2116 zodpovedný najmä za vydávanie, preskúmanie a odoberanie akreditácie platobnej agentúre na vykonávanie opatrení v rámci SP SPP financovaných z EPZF a EPFRV a za monitoring dodržiavania podmienok, za ktorých bola akreditácia už udelená. Informácie, na základe ktorých PO monitoring akreditácie vykonáva, sa PO predkladajú zo strany PPA na základe Postupov pre výkon príslušného orgánu týkajúce sa akreditácie a dohľadu, ktorý PO vydáva a pravidelne aktualizuje.

Podľa Vykonávacieho nariadenia Komisie (EÚ) 2022/128 má PO platobnú agentúru pod sústavným dohľadom predovšetkým na základe osvedčení a správ, ktoré vypracoval certifikačný orgán (ďalej aj „CO“), a v prípade zistených nedostatkov podniká následné kroky. PO každé tri roky postupuje Komisii písomnú správu o dohľade nad platobnou agentúrou a monitorovaní jej aktivít. Takáto správa zahŕňa preskúmanie otázky, či platobná agentúra nepretržite spĺňa akreditačné kritériá, a zhrnutie prijatých opatrení na odstránenie nedostatkov. PO potvrdzuje, či platobná agentúra, za ktorú je zodpovedný, naďalej spĺňa akreditačné kritériá.

Na základe rozhodnutia Príslušného orgánu zo dňa 10. 10. 2024 o vydaní a udelení trvalej akreditácie pre Pôdohospodársku platobnú agentúru na obdobie do 15. 10. 2027 je platobná agentúra k 15. 10. 2025 plne akreditovaná.

## **a) Predbežný záver a vyhlásenie Príslušného orgánu k finančnému roku 2025**

Celkový záver o akreditácii platobnej agentúry bol odvodený od posúdenia každého akreditačného kritéria uvedeného v Prílohe I k Nariadeniu (EÚ) 2022/127. Zároveň bol celkový záver odvodený najmä od splnenia prijatých opatrení k systémovým nedostatkom vyplývajúcich z predchádzajúcich certifikačných auditov a monitorovania stavu implementácie nápravných opatrení.

V nadväznosti na závery certifikačných auditov za predchádzajúce finančné roky, Koncoročnej správy z certifikačného auditu za finančný rok 2024, ako aj záverov auditov Európskej komisie, Európskeho dvora audítorov a ďalších kontrol, z ktorých boli prijaté platobnou agentúrou odporúčania vo vzťahu k systémovým nedostatkom a identifikovaným rizikám, môžeme konštatovať, že Príslušný orgán monitoruje vykonávanie všetkých odporúčaní a potvrdzuje, že odporúčania boli platobnou agentúrou uspokojivo vykonané. Implementácia niektorých odporúčaní dobieha v nastavenom harmonograme, neboli však identifikované žiadne riziká vyplývajúce z neuzavretých nedostatkov. Spôsob odstraňovania zistení a plnenie odporúčaní certifikačného orgánu zo správ za predchádzajúce finančné roky ostáva naďalej sledovaný príslušným orgánom v rámci procesu monitorovania akreditácie.

MPRV SR ako príslušný orgán potvrdzuje, že k 15. 10. 2025 platobná agentúra naďalej spĺňa akreditačné kritériá v súlade s platnou národnou a európskou legislatívou.

## **b) Predbežný záver a stanovisko certifikačného orgánu v Koncoročnej správe z certifikačného auditu za finančný rok 2025**

MPRV SR ako PO určil na obdobie finančných rokov 2025 – 2029 funkciu certifikačného orgánu audítorskej spoločnosti PricewaterhouseCoopers Slovensko, s. r. o.. Certifikačný orgán vykonáva každoročnú certifikáciu účtov platobnej agentúry, ktorá je zakončená vypracovaním Koncoročnej správy z certifikačného auditu za príslušný finančný rok a Výrokom audítora.

Vykonaná práca CO sa týkala súladu platobnej agentúry s akreditačnými kritériami, existencie a fungovania hlavných vnútorných kontrol a postupov na zabezpečenie súladu s pravidlami EÚ, zákonnosti a správnosti výdavkov a postupov na ochranu finančných záujmov EÚ. Audit bol ukončený dňa 10. februára 2026 a závery sa vzťahujú na situáciu k uvedenému dňu. Zahŕňal ciele zamerané na audit ročných účtov, posúdenie systémov správy a riadenia, podávanie správ o výkonnosti a zákonnosť a správnosť výdavkov.

Zhrnutie audítorských stanovísk uvedených v Koncoročnej správe z certifikačného auditu 2025:

*Stanovisko certifikačného orgánu k PPA pre oblasť EPZF:*

- Názor na ročnú účtovnú závierku EPZF: Účtovná závierka, pokiaľ ide o celkové čisté

výdavky 406 240 285,08 EUR za rozpočtový rok od 16. októbra 2024 do 15. októbra 2025 účtované EPZF, je pravdivá, úplná a presná vo všetkých významných aspektoch s výnimkou vplyvu skutočností uvedených v odseku „Základ pre podmienený názor“.

- Názor na systémy riadenia EPZF: Systémy riadenia EPZF fungovali správne, vo všetkých významných aspektoch, v súlade s akreditačnými kritériami s výnimkou vplyvu skutočností uvedených v odseku „Základ pre podmienený názor“.
- Názor na zákonnosť a správnosť výdavkov EPZF: Výdavky v prípade, ktorých sa požaduje refundácia od EK za EPZF, sú vo všetkých významných aspektoch zákonné a správne v súlade s platnou európskou legislatívou.
- Stanovisko k Vyhláseniu riadiaceho subjektu: Nebola zistená žiadna skutočnosť, ktorá by viedla k pochybnostiam o tvrdeniach uvedených vo vyhlásení riadiaceho subjektu za finančný rok 2025 s výnimkou vplyvu skutočností uvedených v odseku „Základ pre podmienený názor“.
- Základ pre podmienený názor: CO identifikoval nesúlad v oblasti postupov vnútornej kontroly týkajúci sa administratívnych kontrol a kontrol na mieste v rámci IACS.

#### *Stanovisko certifikačného orgánu k PPA pre oblasť EPFRV:*

- Názor na ročnú účtovnú závierku EPFRV: Účtovná závierka, pokiaľ ide o celkové čisté výdavky 508 475 758,62 EUR za rozpočtový rok od 16. októbra 2024 do 15. októbra 2025 účtované EPFRV, je pravdivá, úplná a presná vo všetkých významných aspektoch s výnimkou vplyvu skutočností uvedených v odseku „Základ pre podmienený názor“.
- Názor na systémy riadenia EPFRV: Systémy riadenia EPFRV fungovali správne, vo všetkých významných aspektoch, v súlade s akreditačnými kritériami a ďalšími požiadavkami s výnimkou vplyvu skutočností uvedených v odseku „Základ pre podmienený názor“.
- Názor na zákonnosť a správnosť výdavkov EPFRV: Výdavky v prípade, ktorých sa požaduje refundácia od EK za EPFRV, sú vo všetkých významných aspektoch zákonné a správne v súlade s platnou legislatívou.
- Stanovisko k Vyhláseniu riadiaceho subjektu: Nebola zistená žiadna skutočnosť, ktorá by viedla k pochybnostiam o tvrdeniach uvedených vo vyhlásení riadiaceho subjektu za finančný rok 2025 s výnimkou vplyvu skutočností uvedených v odseku „Základ pre podmienený názor“.
- Základ pre podmienený názor: CO identifikoval nesúlad v oblasti postupov vnútornej kontroly týkajúci sa administratívnych kontrol a kontrol na mieste v rámci IACS.

#### **Všeobecný záver pre súbory EPZF a EPFRV – celkové hodnotenie**

Posúdenie certifikačného orgánu vychádzalo z preskúmania systému vnútornej kontroly platobnej agentúry, ako aj jej súladu s akreditačnými kritériami. Celkové posúdenie systému vnútornej kontroly pre súbory IACS aj mimo IACS pre oba fondy je vyjadrené kategóriou „funguje (stredný vplyv)“. Hodnotenie stupňom 3 znamená, že všetky riziká sa primerane

riešia kontrolami, pri ktorých existuje pravdepodobnosť, že fungujú účinne, hoci s určitými nedostatkami, ktoré majú mierny vplyv na fungovanie kľúčových požiadaviek.

## **Záver**

Uvedené závery a konštatovanie CO, ako aj celkový stav akreditácie za rok 2025, sú pozitívne vnímané Príslušným orgánom. Ukazujú na správnosť prijatých opatrení a progres v nastavení procesov na PPA. Identifikovaný nesúlad v oblasti postupov vnútornej kontroly v rámci IACS zostáva predmetom zvýšenej pozornosti. Bude preto v ďalšom období dôležité neustále vyvíjať úsilie pri odstraňovaní všetkých zistení v rámci prijatia odporúčaní CO ako aj ďalších kontrolných autorít.

Aj keď celkové hodnotenie certifikačného orgánu bolo viac pozitívne, pri hodnotení niektorej z kľúčových požiadaviek v stupni 2,5 hovoríme, že vplyv na účinné fungovanie kľúčových požiadaviek má významný charakter a predstavuje určité riziko. Z toho vyplýva, že aj napriek tomu, že vykonaná audítorská práca CO neidentifikovala žiadne závažné nedostatky, ktoré by naznačovali nefunkčnosť systému alebo neschopnosť platobnej agentúry plniť úlohy stanovené v článku 9 nariadenia (EÚ) 2021/2116, tak existujú niektoré štrukturálne nedostatky, ktoré musí platobná agentúra v nasledujúcom období odstrániť prijatím včasných a vhodných nápravných opatrení.

V dôsledku niektorých zistení boli kontrolné činnosti týkajúce sa administratívnych kontrol a kontrol na mieste vyhodnotené zníženým stupňom 2,5 (zo škály od 1 (nefunguje) po 4 (funguje dobre)).

Príslušný orgán konštatuje, že to indikuje pre platobnú agentúru odstránenie týchto zistení prijatím vhodných opatrení v čo najskoršej dobe, nakoľko presne takýto znížený stupeň pre administratívne kontroly a kontroly na mieste bude určite ďalej skúmaný aj inými externými auditmi alebo kontrolami.

Obsah výročnej správy vychádza z publikovaného manuálu pre vypracovanie výročných správ a v jednotlivých častiach hodnotí činnosť organizácie. MPRV SR odporúča Výročnú správu PPA za rok 2025 na prerokovanie v rámci verejného odpočtu.

## 7. Zoznam použitých skratiek:

AE - Agroenvironmentálne opatrenie (opatrenie PRV 2007 – 2013)  
AEKO - Agroenvironmentálne-klimatické opatrenie  
AEZ - Chov a udržanie ohrozených druhov zvierat (opatrenie PRV 2007 – 2013)  
AGS - Opatrenie na založenie agrolesníckeho systému na poľnohospodárskej ploche a na ochranu a údržbu drevín založeného agrolesníckeho systému  
AKZ - Chov a udržanie ohrozených druhov zvierat  
AMS - Area monitoring system - Systém plošného monitorovania plôch  
ANC - Platba pre oblasti s prírodnými obmedzeniami alebo inými osobitnými obmedzeniami  
BISS - Základná podpora príjmu v záujme udržateľnosti  
CEHZ - Centrálna evidencia hospodárskych zvierat  
CÚD - Centrálné úradné doručovanie  
DJ - Dobyččia jednotka  
DOJ - Platba na dojnice (opatrenie PRV 2007 – 2013)  
EKO - Opatrenie ekologické poľnohospodárstvo  
EKS - Podpora formou celofarmovej eko-schémy  
EPFRV - Európsky poľnohospodársky fond pre rozvoj vidieka (European Agriculture Fund for Rural Development)  
EPZF - Európsky poľnohospodársky záručný fond (European Agriculture Guarantee Fund)  
EÚ - Európska únia  
GRE - Platba na poľnohospodárske postupy prospešné pre klímu a životné prostredie  
GSAA - The geospatial aid applications - geopriestorová žiadosť o podporu  
ha - hektár  
IACS - Integrated Administration and Control System – Integrovaný administratívny a kontrolný systém  
IS - Informačný systém  
LEKS - Lesnícko-environmentálne a klimatické služby a ochrana lesov  
LEPP - Lesnícko-environmentálne platby (opatrenie PRV 2007 – 2013)  
LFA - Znevýhodnené oblasti (opatrenie PRV 2007 – 2013)  
LUEV - Platba v rámci sústavy NATURA 2000 na lesný pozemok  
LVP - Opatrenie na založenie líniových vegetačných prvkov a na ochranu a údržbu drevín v rámci založeného líniového vegetačného prvku  
MIRRI SR – Ministerstvo investícií, regionálneho rozvoja a informatizácie Slovenskej republiky  
MP - Komplementárna podpora príjmu pre mladého poľnohospodára  
MPRV SR - Ministerstvo pôdohospodárstva a rozvoja vidieka Slovenskej republiky  
OZB - Opatrenie na ochranu a zachovanie biodiverzity  
PHOP - Opatrenie na precízne hnojenie orných pôd pri ochrane vodných zdrojov  
PO – Programovacie obdobie  
PPA - Pôdohospodárska platobná agentúra  
PPCH - Podpora na zlepšenie životných podmienok zvierat podporou pastevného chovu (aj ako „podpora pastevného chovu“)  
PRV - Program rozvoja vidieka

PZPN - Opatrenie na zalesňovanie ornej pôdy a na ochranu a údržbu drevín v rámci zalesnenej pôdy  
PZPP - Prvé zalesnenie poľnohospodárskej pôdy  
REDP - Komplementárna redistributívna podpora príjmu v záujme udržateľnosti  
RP - Regionálne pracovisko  
SAPS - Jednotná platba na plochu  
SHOP - Opatrenie na šetrné hospodárenie na ornej pôde, v ovocných sadoch a vo viniciach  
SP SPP 2023 – 2027 - Strategický plán Spoločnej poľnohospodárskej politiky 2023 – 2027  
SPP - Spoločná poľnohospodárska politika  
SR - Slovenská republika  
ŠR - Štátny rozpočet  
UEV - Platba v rámci sústavy Natura 2000 na poľnohospodársky pozemok  
VBP - Viazaná podpora príjmu na pestovanie vybraných druhov bielkovinových plodín (aj ako „podpora na bielkovinovú plodinu“)  
VCR - Viazaná podpora príjmu na pestovanie cukrovej repy (aj ako „podpora na cukrovú repu“)  
VDJ - Doplnková vnútroštátna platba na dobyťčie jednotky  
VDOJ - Viazaná podpora príjmu na kravy chované v systéme s trhovou produkciou mlieka (aj ako „podpora na mlieko“)  
VCH - Viazaná podpora príjmu na pestovanie chmeľu (aj ako „podpora na chmeľ“)  
VOK - Viazaná podpora príjmu na ovce a kozy (aj ako „podpora na ovce a kozy“)  
VVO - Viazaná podpora príjmu na pestovanie vybraných druhov ovocia (aj ako „podpora na ovocie“)  
VVZ - Viazaná podpora príjmu na pestovanie vybraných druhov zeleniny (aj ako „podpora na zeleninu“)  
Zmluva o NFP – Zmluva o nenávratnom finančnom prostriedku  
ZPOP – Opatrenie na zatravnňovanie podmáčanej ornej pôdy  
ZPZP - Platba na dobré životné podmienky zvierat  
ŽoNFP – Žiadosť o nenávratný finančný príspevok  
ŽoP – Žiadosť o platbu  
ŽoPP – Žiadosť o poskytnutie príspevku

ISBN 978-80-975354-1-4

