



Prehľad cien ovocia a zeleniny

22. týždeň 2026

Číslo 11/2026
Ročník 11.
12.6.2026



Agrárne trhové informácie Slovenska

Ceny zeleniny, zemiakov a ovocia od výrobcov za 22. týždeň 2026

Ceny za 22. týždeň 2026 sa zisťovali v dňoch 2.6.2026 – 11.6.2026

Ceny 1. triedy sa uvádzajú za kg bez DPH

Trend 2-týžden. cenového vývoja	Názov produktu	Cena	Zso	Sso	Vso	SR		Vývoj v %	
						22. t. 2026 €/m. j.	20. t. 2026 €/m. j.	22.26/20.26	Medziročný
Zelenina									
-	Mrkva	Min. Max. Priem.	*1	-	-	*1	0,64 0,64 0,64	-	-
-	Petržlen	Min. Max. Priem.	*1	-	-	*1	*1	-	-
↓	Kaleráb	Min. Max. Priem.	0,40 0,50 0,47	*1	-	0,36 0,86 0,53	0,40 0,86 0,59	-10,0 0,0 -9,5	-
-	Karfiol/ks	Min. Max. Priem.	0,80 1,30 1,12	-	-	0,80 1,30 1,12	*1	-	-
-	Kapusta hlávková biela	Min. Max. Priem.	*1	-	-	*1	-	-	-
-	Rajčiaky rýchlené	Min. Max. Priem.	*1	-	-	*1	*1	-	-
-	Uhorky šalátové rýchlené	Min. Max. Priem.	*1	*1	-	1,00 1,81 1,41	*1	-	-
-	Paprika rýchlená	Min. Max. Priem.	-	*1	-	*1	-	-	-
-	Šalát hlávkový/ks	Min. Max. Priem.	-	*1	-	*1	*1	-	-
-	Cibuľa žltá	Min. Max. Priem.	0,43 0,43 0,43	-	-	0,43 0,43 0,43	*1	-	-
-	Zemiaky	Min. Max. Priem.	*1	-	-	*1	0,36 0,36 0,36	-	-
Ovocie									
-	Jablká Golden Delicious >70 mm	Min. Max. Priem.	*1	-	-	*1	*1	-	-
-	Jahody konzumné	Min. Max. Priem.	*1	-	-	*1	*1	-	-
-	Jahody priemyselné	Min. Max. Priem.	*1	-	-	*1	-	-	-

Prameň: PPA – Odbor obchodných mechanizmov a ATIS; vysvetlivky: SR - Slovensko spolu, Zso - západoslovenská oblasť (Bratislavský, Trnavský, Trenčiansky a Nitriansky kraj), Sso - stredoslovenská oblasť (Žilinský a Banskobystrický kraj), Vso - východoslovenská oblasť (Košický a Prešovský kraj), *1 - cenu, resp. vývoj nezverejňujeme (menej ako 3 údaje).

Ponuka a ceny zeleniny a ovocia od pestovateľov

Zelenina

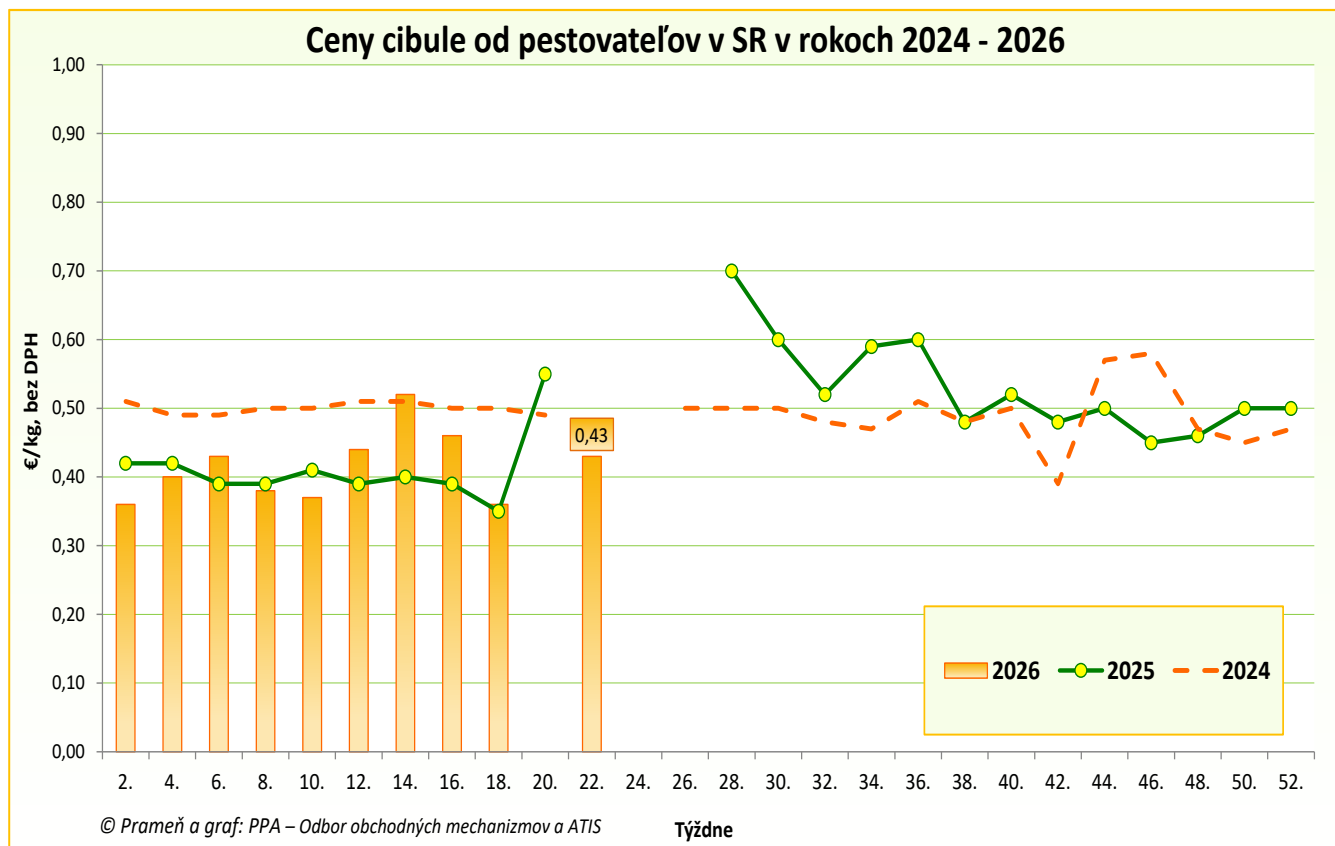
Ponuka zeleniny z domácej produkcie bola v 22. týždni 2026 v priemere nižšia ako dopyt.

Pokles ceny v danom týždni sme zaznamenali pri kalerábe (0,53 €/kg), ktorého cena klesla o 9,5 % (0,59 €/kg). Karfiol mal priemernú cenu v sledovanom období 1,12 €/ks, uhorky šalátové rýchlenné 1,41 eur/kg a cibuľa žltá 0,43 €/kg.

Ovocie

V 22. týždni 2026 boli v ponuke predaja najmä jablká odrody Golden Delicious a jahody. Priemernú cenu jablák a jahôd neuvádzame kvôli nižšiemu počtu zaslaných hlásení od respondentov.

© PPA – Odbor obchodných mechanizmov a ATIS



Odbytové ceny zeleniny z veľkoobchodu za 22. týždeň 2026

Ceny za 22. týždeň 2026 sa zisťovali v dňoch 20.5. 2026 – 02.6. 2026

Ceny 1. triedy sa uvádzajú za MJ bez DPH

Trend 2-týžden. cenového vývoja	Názov produktu	Cena	Zso	Sso	Vso	SR		Vývoj v %	
						22. t. 2026 €/m. j.	20. t. 2026 €/m. j.	22.26/20.26	Medziročný
-	Mrkva	Min. Max. Priem.	-	-	-	-	*1	-	-
↑	Mrkva import	Min. Max. Priem.	*1	0,82 0,99 0,93	0,98 1,57 1,18	0,82 1,57 1,06	0,60 1,25 0,90	36,7 25,6 17,3	18,8 49,5 35,6
-	Paštrnák import	Min. Max. Priem.	-	*1	-	*1	*1	-	-
↘	Petržlen import	Min. Max. Priem.	-	0,87 1,20 1,09	1,19 2,10 1,52	0,87 2,10 1,30	0,87 2,10 1,31	0,0 0,0 -0,1	-35,6 5,0 -21,8
↘	Zeler import	Min. Max. Priem.	*1	0,53 0,80 0,68	0,69 1,05 0,87	0,53 1,05 0,80	0,53 1,05 0,81	0,0 0,0 -0,9	-49,0 -34,0 -41,0
↘	Červená repa import	Min. Max. Priem.	*1	0,47 0,60 0,54	*1	0,47 0,89 0,62	0,47 0,89 0,66	0,0 0,0 -5,8	-24,2 -1,1 -17,8
↘	Red'kev biela import	Min. Max. Priem.	-	*1	*1	1,25 1,82 1,56	1,15 1,95 1,57	8,7 -6,7 -0,6	26,3 7,7 9,2
↘	Red'kovka červená / zv. import	Min. Max. Priem.	-	*1	0,59 0,89 0,75	0,55 0,89 0,71	0,55 0,89 0,73	0,0 0,0 -2,5	17,0 0,0 10,6
-	Kapusta hlávková biela	Min. Max. Priem.	-	*1	*1	*1	*1	-	-
-	Kapusta hlávková červená	Min. Max. Priem.	-	-	-	-	-	-	-
↘	Kapusta hlávková biela import	Min. Max. Priem.	*1	*1	0,56 1,33 0,83	0,52 1,33 0,76	0,44 1,45 0,79	18,2 -8,3 -4,6	-36,6 -21,3 -34,6
↗	Kapusta hlávková červená import	Min. Max. Priem.	*1	0,49 0,74 0,62	0,60 0,92 0,74	0,49 0,92 0,71	0,49 0,92 0,70	0,0 0,0 1,8	-62,3 -50,3 -55,3
↗	Kel hlávkový import/kg	Min. Max. Priem.	-	1,55 1,99 1,83	*1	1,55 2,39 1,99	1,55 2,39 1,98	0,0 0,0 0,4	30,3 54,2 38,2
-	Kel hlávkový import/ks	Min. Max. Priem.	-	-	*1	*1	*1	-	-
↗	Kapusta kvasená	Min. Max. Priem.	-	-	0,90 1,49 1,17	0,90 1,49 1,17	0,90 1,49 1,17	0,0 0,0 0,6	-5,3 0,0 2,3
↔	Kapusta kvasená import	Min. Max. Priem.	-	*1	*1	0,75 1,20 0,93	0,75 1,20 0,93	0,0 0,0 0,0	-15,7 0,0 -3,9
↑	Kaleráb import/ kg	Min. Max. Priem.	-	*1	*1	0,89 1,39 1,12	0,59 1,49 0,99	50,9 -6,7 12,4	-

Prameň: PPA – Odbor obchodných mechanizmov a ATIS; vysvetlivky: SR - Slovensko spolu, Zso - západoslovenská oblasť (Bratislavský, Trnavský, Trenčiansky a Nitriansky kraj), Sso - stredoslovenská oblasť (Žilinský a Banskobystrický kraj), Vso - východoslovenská oblasť (Košický a Prešovský kraj), *1 - cenu, resp. vývoj nezverejňujeme (menej ako 3 údaje).

Odbytové ceny zeleniny z veľkoobchodu za 22. týždeň 2026

Ceny za 22. týždeň 2026 sa zisťovali v dňoch 20.5. 2026 – 02.6. 2026

Ceny 1. triedy sa uvádzajú za MJ bez DPH

Trend 2-týžden. cenového vývoja	Názov produktu	Cena	Zso	Sso	Vso	SR		Vývoj v %	
						22. t. 2026 €/m. j.	20. t. 2026 €/m. j.	22.26/20.26	Medziročný
↕	Kaleráb import/ ks	Min.	-	0,62	0,69	0,62	0,59	5,1	26,5
		Max.		0,79	0,89	0,89	0,89	0,0	18,7
		Priem.		0,72	0,76	0,74	0,75	-1,6	19,1
-	Kaleráb/ kg	Min.	-	-	*1	*1	*1	-	-
		Max.							
		Priem.							
-	Karfiol/ ks	Min.	-	-	-	-	-	-	-
		Max.							
		Priem.							
↕↕	Karfiol import/ ks	Min.	-	1,59	1,75	1,59	2,49	-36,1	-0,6
		Max.		2,39	2,59	2,59	3,30	-21,5	17,7
		Priem.		1,88	2,12	2,00	2,96	-32,5	2,7
↕	Brokolica import/ ks	Min.	-	*1	*1	1,29	0,99	30,3	40,2
		Max.				1,85	2,99	-38,1	24,2
		Priem.				1,50	1,73	-13,5	29,8
-	Rajčiaky rýchlené	Min.	-	-	-	-	-	-	-
		Max.							
		Priem.							
↕	Rajčiaky import	Min.	*1	1,79	1,99	1,79	1,49	20,1	101,1
		Max.		2,45	2,60	2,60	3,59	-27,6	48,6
		Priem.		2,18	2,29	2,26	2,54	-10,9	61,5
-	Paprika rýchlená	Min.	-	-	-	-	-	-	-
		Max.							
		Priem.							
↕	Paprika zelená import	Min.	-	2,49	2,79	2,49	3,15	-21,0	-14,1
		Max.		3,49	3,70	3,70	4,09	-9,5	-11,9
		Priem.		3,08	3,26	3,17	3,60	-12,0	-10,7
↕	Paprika PCR import	Min.	*1	3,29	2,79	2,79	3,19	-12,5	33,5
		Max.		3,65	3,69	3,69	4,39	-16,0	27,2
		Priem.		3,43	3,14	3,31	3,62	-8,4	28,5
↕	Paprika červená import	Min.	-	2,19	2,39	2,19	2,55	-14,1	4,8
		Max.		3,29	3,55	3,55	4,09	-13,2	-1,1
		Priem.		2,80	2,84	2,82	3,35	-15,9	10,0
-	Uhorky šalátové rýchlené	Min.	-	-	*1	*1	*1	-	-
		Max.							
		Priem.							
↗	Uhorky šalátové import	Min.	*1	1,29	1,45	1,29	0,95	35,8	18,3
		Max.		1,79	2,29	2,29	2,19	4,6	4,1
		Priem.		1,56	1,81	1,74	1,63	6,7	16,5
-	Tekvica	Min.	-	-	-	-	-	-	-
		Max.							
		Priem.							
↕	Tekvica import	Min.	-	*1	*1	1,19	1,25	-4,8	-4,8
		Max.				2,29	2,29	0,0	4,6
		Priem.				1,68	1,73	-2,6	-1,6
-	Dyňa červená import	Min.	-	*1	*1	*1	*1	-	-
		Max.							
		Priem.							
-	Melón cukrový import	Min.	-	*1	*1	*1	*1	-	-
		Max.							
		Priem.							

Prameň PPA – Odbor obchodných mechanizmov a ATIS; vysvetlivky: SR - Slovensko spolu, Zso - západoslovenská oblasť (Bratislavský, Trnavský, Trenčiansky a Nitriansky kraj), Sso - stredoslovenská oblasť (Žilinský a Banskobystrický kraj), Vso - východoslovenská oblasť (Košícký a Prešovský kraj), *1 - cenu, resp. vývoj nezverejňujeme (menej ako 3 údaje).

Odbytové ceny zeleniny z veľkoobchodu za 22. týždeň 2026

Ceny za 22. týždeň 2026 sa zisťovali v dňoch 20.5. 2026 – 02.6. 2026

Ceny 1. triedy sa uvádzajú za MJ bez DPH

Trend 2-týžden. cenového vývoja	Názov produktu	Cena	Zso	Sso	Vso	SR		Vývoj v %	
						22. t. 2026 €/m. j.	20. t. 2026 €/m. j.	22.26/20. 26	Medziročný
-	Šalát hlávkový/ ks	Min. Max. Priem.	-	-	-	-	-	-	-
↑	Cukina import	Min. Max. Priem.	-	1,59 2,29 1,94	1,79 2,29 1,96	1,59 2,29 1,95	1,49 1,99 1,77	6,7 15,1 10,4	69,1 52,7 49,8
↔	Baklažán import	Min. Max. Priem.	-	*1 1,99 2,29	1,79 2,59 2,29	1,79 2,89 2,31	1,85 3,29 2,41	-3,2 -12,2 -4,2	24,3 37,6 26,1
↓	Kapusta pekinská import	Min. Max. Priem.	*1	1,02 1,75 1,37	1,09 1,65 1,28	1,02 1,75 1,34	1,19 2,30 1,67	-14,3 -23,9 -19,6	-2,9 25,9 15,6
↔	Šalát hlávkový import/ ks	Min. Max. Priem.	-	0,69 0,95 0,84	*1 *1 0,86	0,69 0,95 0,86	0,69 0,99 0,86	0,0 -4,0 -0,2	6,2 -13,6 -3,1
-	Cibuľa	Min. Max. Priem.	*1	-	*1	*1	*1	-	-
-	Cibuľa / zv.	Min. Max. Priem.	-	-	-	-	*1	-	-
↔	Cibuľa import	Min. Max. Priem.	-	0,52 0,60 0,57	*1 *1 0,61	0,52 0,69 0,61	0,52 0,75 0,62	0,0 -8,0 -1,6	-40,9 -34,3 -36,1
↓	Cibuľa / zv. import	Min. Max. Priem.	-	0,59 0,79 0,71	0,69 0,94 0,77	0,59 0,94 0,74	0,59 0,94 0,82	0,0 0,0 -9,4	-4,8 5,6 -5,2
↑	Pór import	Min. Max. Priem.	-	1,19 1,79 1,44	1,19 1,97 1,54	1,19 1,97 1,49	0,99 1,85 1,37	20,2 6,5 9,0	-17,9 -8,8 -16,8
-	Cesnak	Min. Max. Priem.	-	-	*1	*1	*1	-	-
↔	Cesnak import	Min. Max. Priem.	-	2,85 3,79 3,36	*1 *1 3,46	2,85 3,79 3,46	2,85 4,15 3,52	0,0 -8,7 -1,8	-21,9 -33,5 -23,1
↔	Šampiňóny voľne ložené	Min. Max. Priem.	-	*1 *1 2,97	*1 *1 2,97	2,80 3,25 2,97	2,80 3,25 2,97	0,0 0,0 0,0	14,3 -4,4 3,2
-	Šampiňóny / 250 g	Min. Max. Priem.	-	-	*1	*1	*1	-	-
↔	Zemiaky	Min. Max. Priem.	*1	*1 0,45 0,47	*1 0,50 0,53	0,45 0,75 0,57	0,50 0,65 0,57	-10,0 15,4 -6,2	-
↑	Zemiaky import	Min. Max. Priem.	*1	*1 0,50 0,59	*1 0,75 0,54	0,50 0,59 10,3	0,45 0,59 11,1	11,1 27,1 10,3	-16,7 -8,5 -16,0
-	Zemiaky skoré import	Min. Max. Priem.	-	*1	*1	*1	*1	-	-

Prameň: PPA – Odbor obchodných mechanizmov a ATIS; vysvetlivky: SR - Slovensko spolu, Zso - západoslovenská oblasť (Bratislavský, Trnavský, Trenčiansky a Nitriansky kraj), Sso - stredoslovenská oblasť (Žilinský a Banskobystrický kraj), Vso - východoslovenská oblasť (Košický a Prešovský kraj), *1 - cenu, resp. vývoj nezverejňujeme (menej ako 3 údaje)

Odbytové ceny ovocia z veľkoobchodu za 22. týždeň 2026

Ceny za 22. týždeň 2026 sa zisťovali v dňoch 20.5. 2026 – 02.6. 2026

Ceny 1. triedy sa uvádzajú za MJ bez DPH

Trend 2-týžden. cenového vývoja	Názov produktu	Cena	Zso	Sso	Vso	SR		Vývoj v %	
						22. t. 2026 €/m. j.	20. t. 2026 €/m. j.	22.26/20.26	Medziročný
↗	Golden Delicious 1. tr	Min.	*1	*1	*1	0,92	0,92	0,0	-26,4
		Max.				1,35	1,30	3,9	-20,1
		Priem.				1,16	1,14	1,1	-12,7
↘	Golden Delicious >70 mm	Min.	*1	-	*1	0,95	0,95	0,0	1,1
		Max.				1,29	1,39	-7,2	3,2
		Priem.				1,14	1,18	-3,7	-2,6
↘	Gala >70 mm	Min.	*1	-	*1	1,15	1,15	0,0	-
		Max.				1,39	1,59	-12,6	
		Priem.				1,33	1,40	-5,2	
↗	Gala 1. tr.	Min.	*1	*1	*1	0,95	0,95	0,0	11,8
		Max.				1,27	1,25	1,6	1,6
		Priem.				1,05	1,03	2,3	-6,0
-	Fuji >70 mm	Min.	-	-	-	-	*1	-	-
		Max.							
		Priem.							
↘	Jablká ostatné zimné >70 mm import	Min.	*1	*1	*1	0,92	0,92	0,0	-15,6
		Max.				1,45	1,45	0,0	-3,3
		Priem.				1,11	1,13	-2,1	-12,6
↗	Hrušky import	Min.	*1	1,39	1,59	1,39	1,39	0,0	-6,7
		Max.		3,10	2,00	3,10	3,10	0,0	19,7
		Priem.		2,31	1,86	2,04	2,01	1,8	3,1
-	Marhule import	Min.	-	*1	*1	*1	*1	-	-
		Max.							
		Priem.							
-	Broskyne import	Min.	-	*1	*1	2,75	*1	-	-16,4
		Max.				3,37			-13,4
		Priem.				3,06			-15,1
-	Nektárinky import	Min.	-	*1	*1	2,99	*1	-	-9,1
		Max.				3,00			-22,9
		Priem.				3,19			-11,9
-	Slivky import	Min.	-	*1	*1	*1	2,49	-	-
		Max.					2,65		
		Priem.					2,58		
-	Slivky konzumné 1.tr.	Min.	-	-	-	-	-	-	-
		Max.							
		Priem.							
-	Jahody import konzumné/ 250 g	Min.	-	-	*1	*1	*1	-	-
		Max.							
		Priem.							
↗	Hrozno stolové biele import	Min.	*1	3,59	3,58	3,58	3,49	2,6	33,1
		Max.		5,49	4,99	5,49	4,99	10,0	22,0
		Priem.		4,39	4,27	4,24	4,13	2,7	20,2
-	Hrozno stolové modré import	Min.	-	*1	*1	*1	*1	-	-
		Max.							
		Priem.							
↘	Hrozno stolové červené import	Min.	-	2,99	*1	2,99	2,99	0,0	3,5
		Max.		4,55		4,55	4,99	-8,8	1,1
		Priem.		3,74		3,76	3,97	-5,1	-6,6

Prameň: PPA – Odbor obchodných mechanizmov a ATIS; vysvetlivky: SR - Slovensko spolu, Zso - západoslovenská oblasť (Bratislavský, Trnavský, Trenčiansky a Nitriansky kraj), Sso - stredoslovenská oblasť (Žilinský a Banskobystrický kraj), Vso - východoslovenská oblasť (Košický a Prešovský kraj), *1 - cenu, resp. vývoj nezverejňujeme (menej ako 3 údaje)

Odbytové ceny ovocia z veľkoobchodu za 22. týždeň 2026

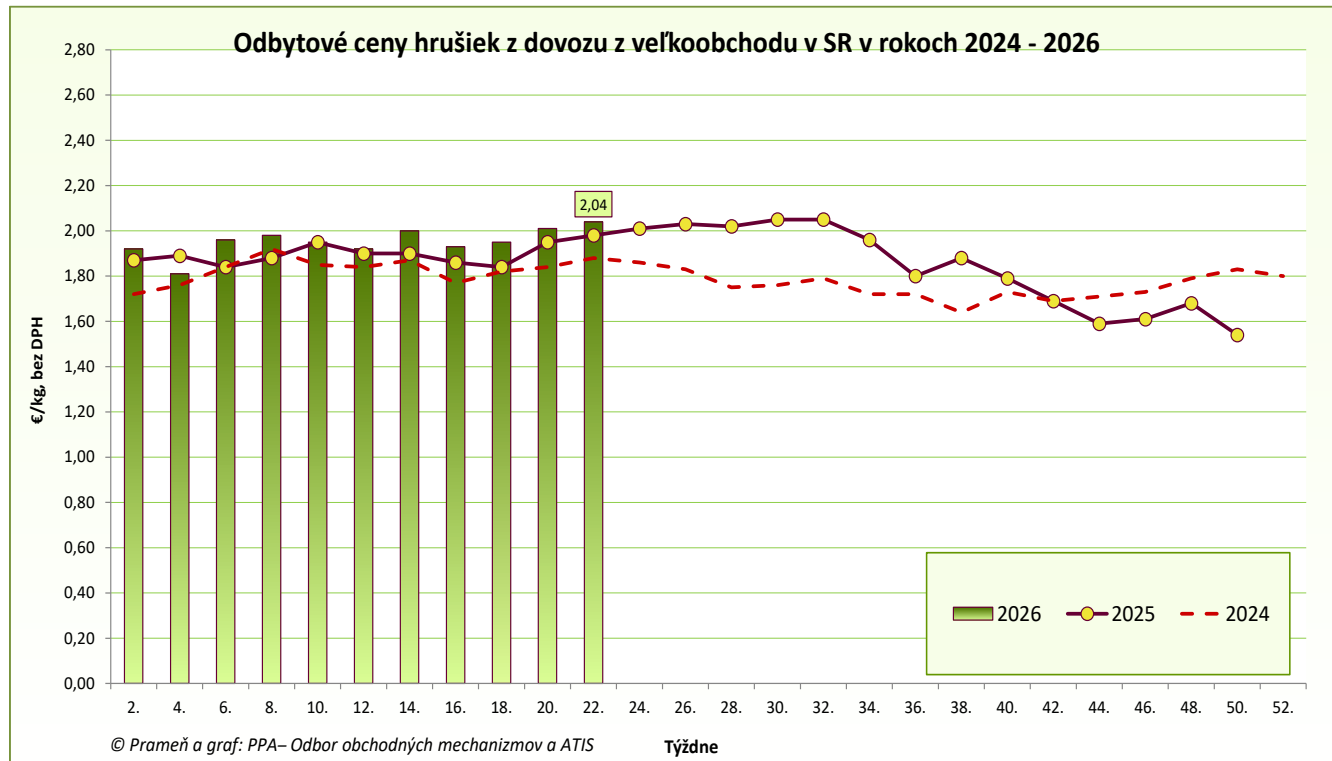
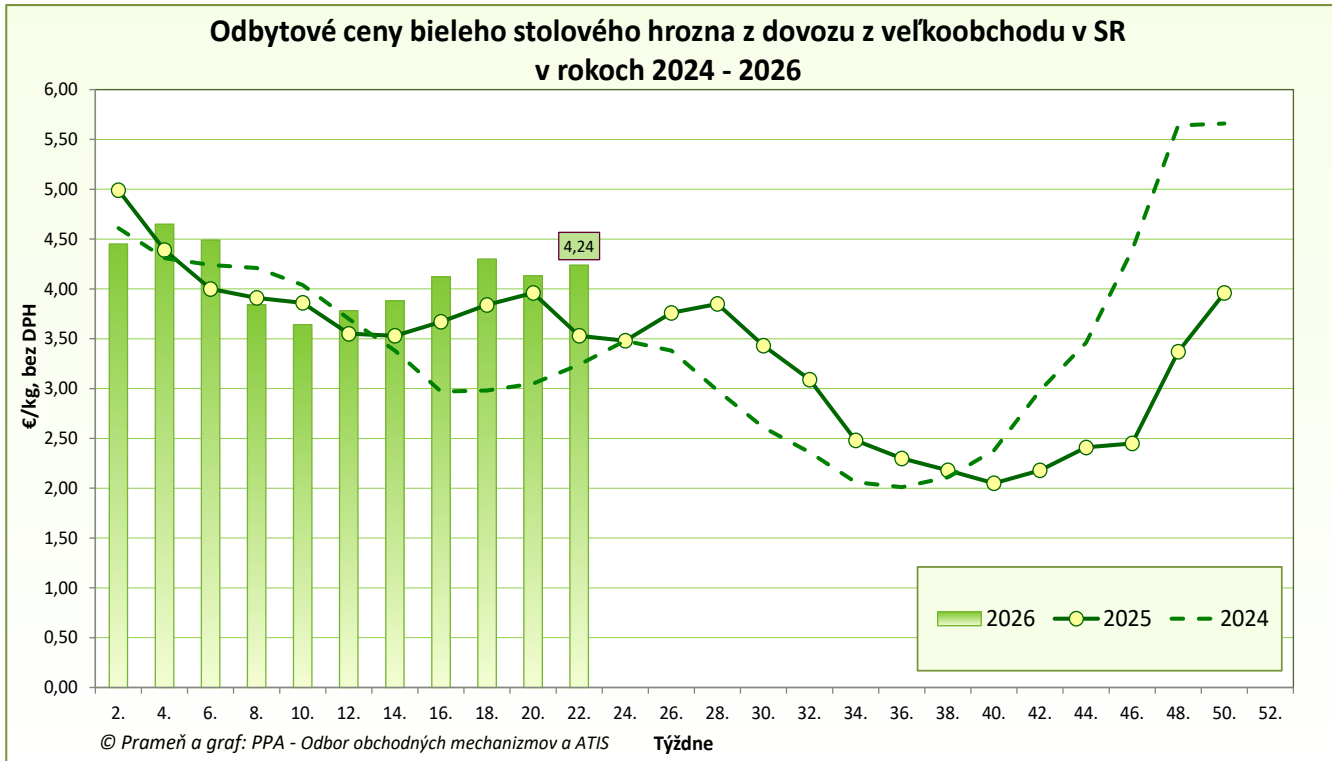
Ceny za 22. týždeň 2026 sa zisťovali v dňoch 20.5. 2026 – 02.6. 2026

Ceny 1. triedy sa uvádzajú za MJ bez DPH

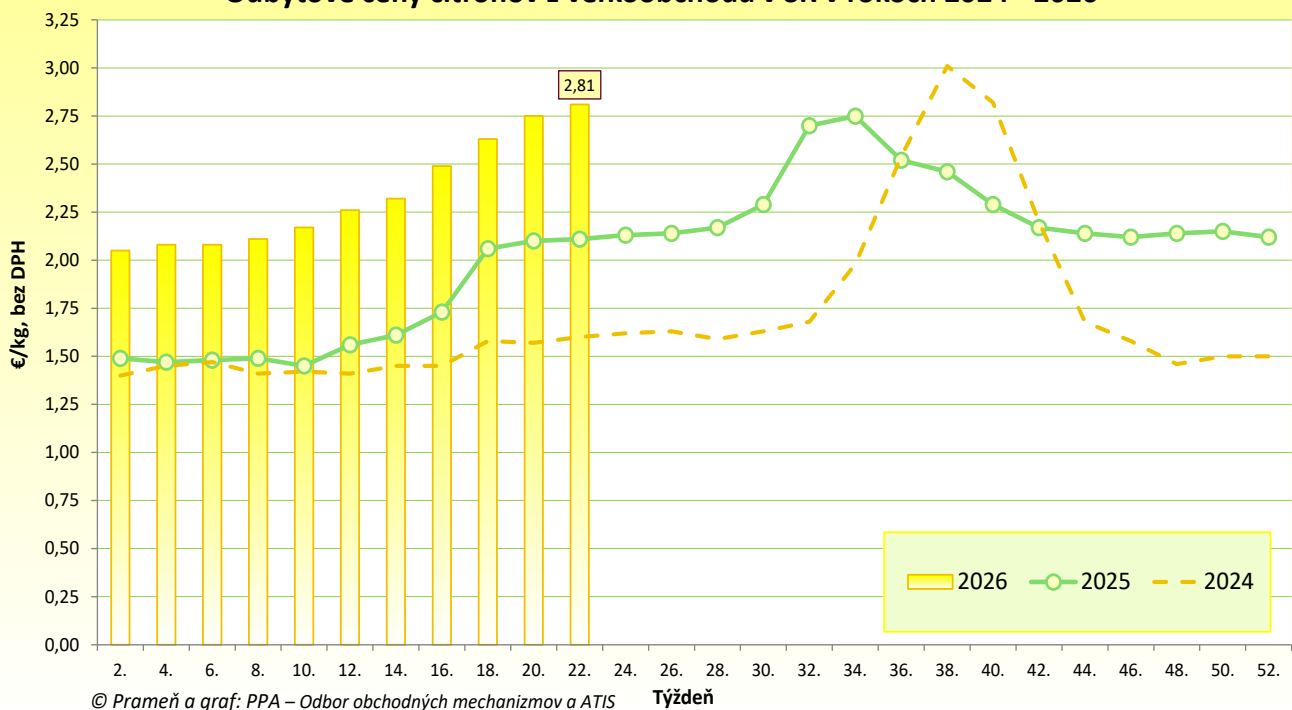
Trend 2-týžden. cenového vývoja	Názov produktu	Cena	Zso	Sso	Vso	SR		Vývoj v %	
						22. t. 2026 €/m. j.	20. t. 2026 €/m. j.	22.26/20.26	Medziročný
↗	Pomaranče	Min.	*1	0,99	1,15	0,99	0,99	0,0	-9,2
		Max.		1,59	1,59	1,59	1,59	0,0	-14,1
		Priem.		1,33	1,41	1,38	1,37	0,9	-10,8
↗	Citróny	Min.	*1	2,05	2,69	2,05	2,19	-6,4	17,1
		Max.		3,19	3,35	3,35	3,35	0,0	39,6
		Priem.		2,69	2,93	2,81	2,75	2,2	33,2
↗	Mandarínky	Min.	*1	1,65	1,79	1,65	1,39	18,7	-2,4
		Max.		1,95	2,25	2,39	2,30	3,9	-4,4
		Priem.		1,80	2,02	1,98	1,88	5,5	-8,1
-	Grapefruity biele	Min.	-	*1	-	*1	*1	-	-
		Max.							
		Priem.							
↗	Grapefruity červené a ružové	Min.	-	1,29	1,59	1,29	1,29	0,0	-18,9
		Max.		1,89	2,19	2,19	2,09	4,8	4,3
		Priem.		1,64	1,80	1,72	1,67	3,3	-11,5
↘	Banány	Min.	*1	1,19	1,15	1,15	1,19	-3,4	-17,3
		Max.		1,40	1,30	1,65	1,65	0,0	-2,4
		Priem.		1,31	1,22	1,32	1,40	-5,3	-14,7
↗	Kivi / voľne ložené	Min.	-	*1	*1	3,40	2,55	33,3	13,3
		Max.				3,85	3,80	1,3	7,2
		Priem.				3,65	3,42	6,6	10,4
↑	Kivi / košík	Min.	*1	2,49	-	2,49	2,09	19,1	-7,4
		Max.		3,49		3,49	2,99	16,7	7,4
		Priem.		2,91		2,91	2,56	13,6	2,7
-	Kivi / platóny	Min.	-	*1	*1	*1	*1	-	-
		Max.							
		Priem.							
↑	Ananás / ks	Min.	-	*1	1,99	1,99	1,75	13,7	17,8
		Max.			2,95	2,95	2,60	13,5	-26,1
		Priem.			2,51	2,52	2,26	11,7	3,2
↘	Mango / ks	Min.	-	*1	*1	1,35	1,39	-2,9	0,0
		Max.				1,89	1,89	0,0	-9,6
		Priem.				1,65	1,66	-0,6	0,7
↔	Avokádo / ks	Min.	-	0,99	0,89	0,89	0,89	0,0	-18,3
		Max.		1,30	1,49	1,49	1,49	0,0	-6,3
		Priem.		1,18	1,25	1,22	1,22	-0,1	-7,4

Prameň: PPA – Odbor obchodných mechanizmov a ATIS; vysvetlivky: SR - Slovensko spolu, Zso - západoslovenská oblasť (Bratislavský, Trnavský, Trenčiansky a Nitriansky kraj), Sso - stredoslovenská oblasť (Žilinský a Banskobystrický kraj), Vso - východoslovenská oblasť (Košický a Prešovský kraj), *1 - cenu, resp. vývoj nezverejňujeme (menej ako 3 údaje)

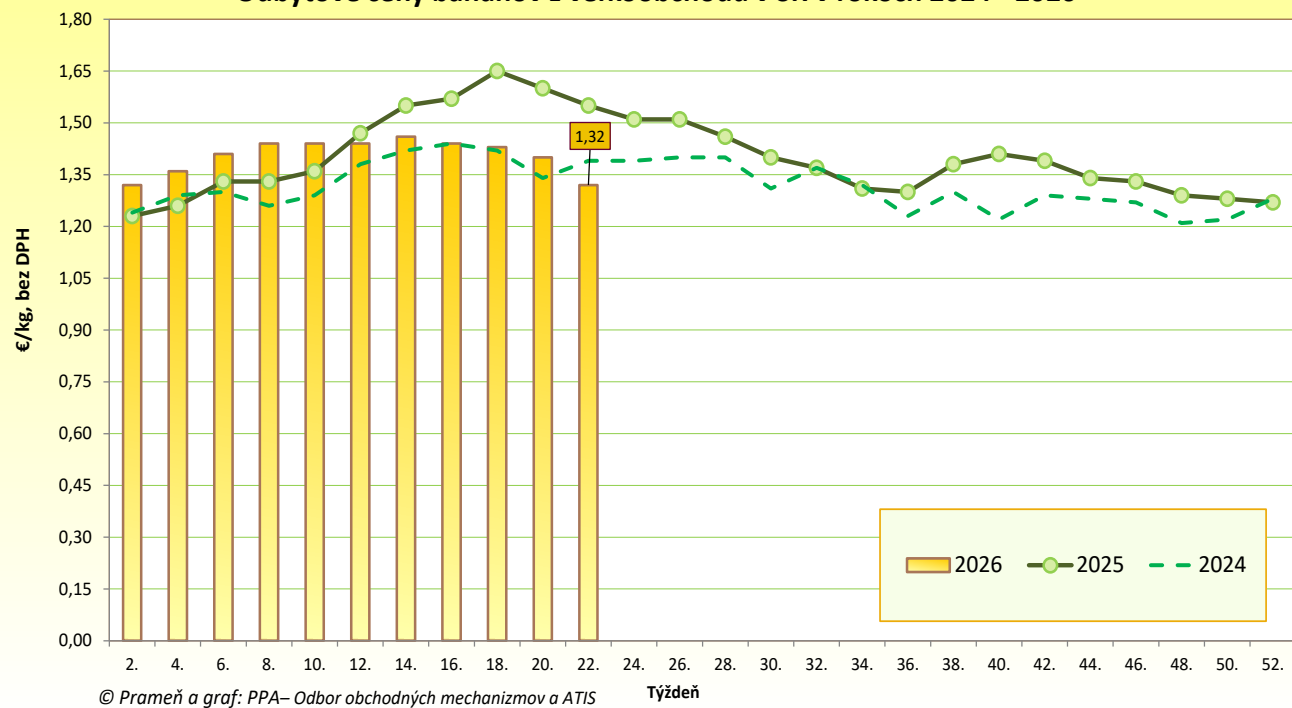
Grafy



Odbytové ceny citrónov z veľkoobchodu v SR v rokoch 2024 - 2026



Odbytové ceny banánov z veľkoobchodu v SR v rokoch 2024 - 2026



Vydavateľ a spracovateľ cenových informácií:

Pôdohospodárska platobná agentúra
PPA – Odbor obchodných mechanizmov a ATIS
Hraničná 12
815 26 Bratislava
www.apa.sk

Číslo 11/2026; Ročník 11.; 12. 6. 2026

Komoditný manažér:

Ing. Terézia Jamborová
Mobil: 0915/762 204
e-mail: Terezia.Jamborova@apa.sk

Mgr. Dávid Čičmanec
Mobil: 0918/612 199
e-mail: David.Cicmanec@apa.sk