



Prehľad nákupných cien obilnín a zemiakov

23. týždeň 2026

Číslo 23/2026

Ročník 12.

19. 06. 2026



Agrárne trhové informácie Slovenska

Nákupné ceny obilnín a olejnín v SR za 23. týždeň 2026

Ceny za 23. týždeň 2026 sa zisťovali v dňoch 05. 06. 2026 – 10. 06. 2026

Ceny sú uvedené bez DPH a bez dopravy

Trend týždenného cenového vývoja	Názov produktu	Cena	Zso	Sso	Vso	SR spolu		Vývoj cien			
						23. týž. 2026	22. týž. 2026	Týždenný		Medziročný	
						€/t		€/t	%	€/t	%
↗	Pšenica potravinárska trieda E	Min.	155,00	-	-	155,00	155,00	0,00	0,0	0,00	0,0
		Max.	250,00			250,00	250,00	0,00	0,0	0,00	0,0
		Priem.	188,38			188,38	179,91	8,47	4,7	-25,64	-12,0
		Očakáv.	182,89			182,89	181,59	-5,49	-2,9	x	x
↗	Pšenica potravinárska trieda A	Min.	170,00	*1	*1	170,00	168,00	2,00	1,2		
		Max.	190,00			240,00	220,00	20,00	9,1		
		Priem.	180,41			192,93	186,65	6,28	3,4		
		Očakáv.	170,07			186,74	186,84	-6,20	-3,2	x	x
-	Pšenica potravinárska trieda B	Min.	*1	-	-	*1	*1				
		Max.									
		Priem.									
		Očakáv.								x	x
↗	Pšenica potravinárska (E, A, B, P) SPOLU	Min.	155,00	*1	*1	155,00	155,00	0,00	0,0	0,00	0,0
		Max.	250,00			250,00	250,00	0,00	0,0	0,00	0,0
		Priem.	182,06			188,43	180,34	8,09	4,5	-26,89	-12,5
		Očakáv.	174,03			182,19	181,84	-6,24	-3,3	x	x
↗	Jačmeň sladovnícky	Min.	*1	-	*1	180,00	178,00	2,00	1,1		
		Max.				219,00	223,75	-4,75	-2,1		
		Priem.				205,70	199,02	6,69	3,4		
		Očakáv.				208,40	199,54	2,70	1,3	x	x
-	Jačmeň krmny	Min.	-	-	-	-	150,00				
		Max.					210,00				
		Priem.					174,02				
		Očakáv.					175,22			x	x
-	Pšenica krmna	Min.	-	-	-	-	*1				
		Max.									
		Priem.									
		Očakáv.								x	x
-	Raž potravinárska	Min.	*1	-	-	*1	*1				
		Max.									
		Priem.									
		Očakáv.								x	x
-	Repka	Min.	*1	-	-	*1	-				
		Max.									
		Priem.									
		Očakáv.								x	x
-	Slničnica	Min.	*1	-	-	*1	-				
		Max.									
		Priem.									
		Očakáv.								x	x

Prameň: PPA – Odbor obchodných mechanizmov a ATIS

Vysvetlivky: Zso (Bratislavský, Trnavský, Trenčiansky a Nitriansky kraj), Sso (Žilinský a Banskobystrický kraj),

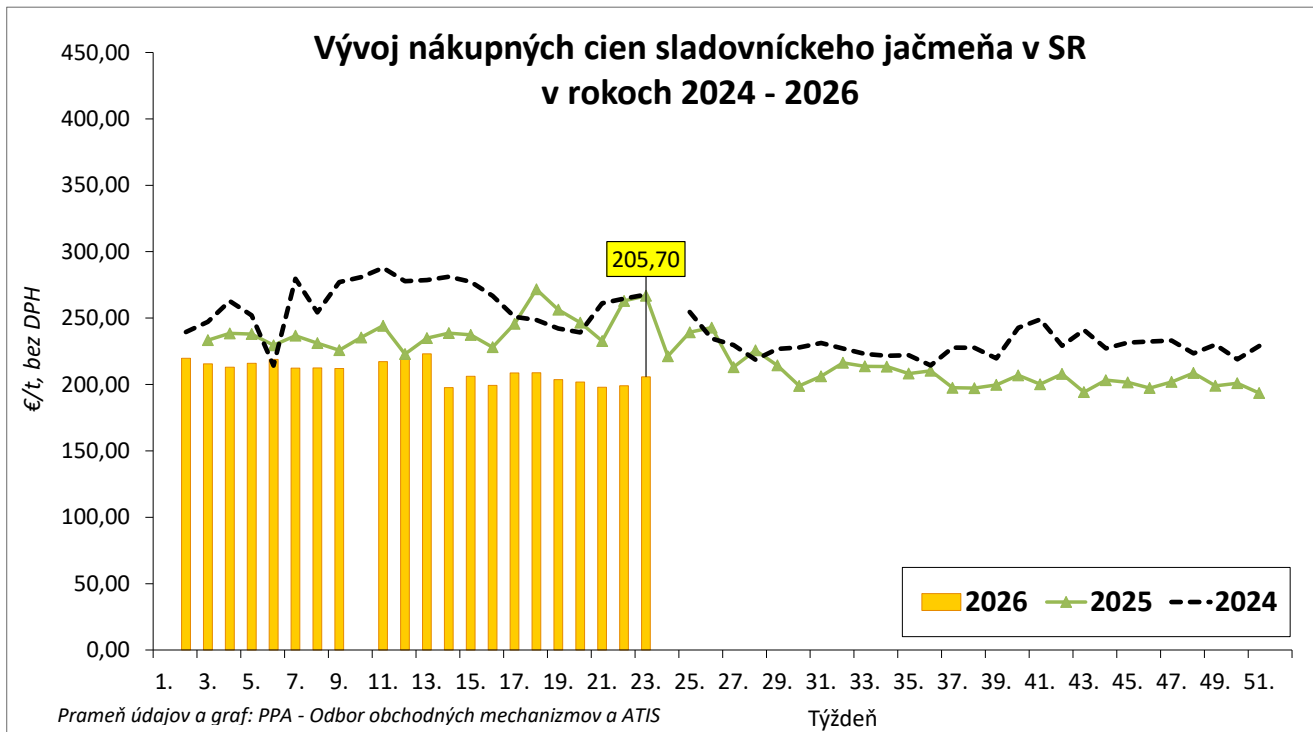
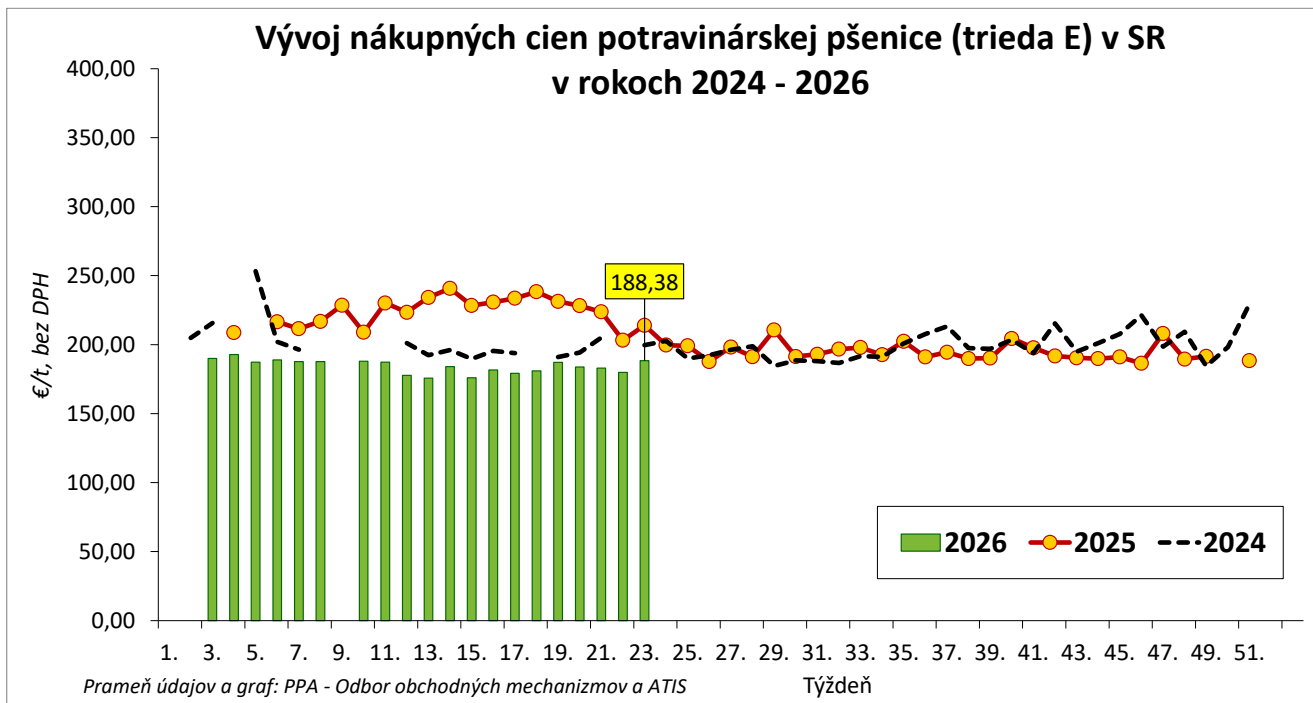
Vso (Košícký a Prešovský kraj). *1 - údaj nezverejňujeme, menej ako traja respondenti.

Vývoj cien je rozdiel cien pred týždňom, resp. rokom a zistenou cenou v aktuálnom týždni.

Min. = minimálna cena z nahlásených minimálnych cien v sledovanom období.

Max. = maximálna cena z nahlásených maximálnych cien v sledovanom období.

Priem. = priemerná cena vypočítaná ako vážený priemer. Počet spravodajských jednotiek: 20



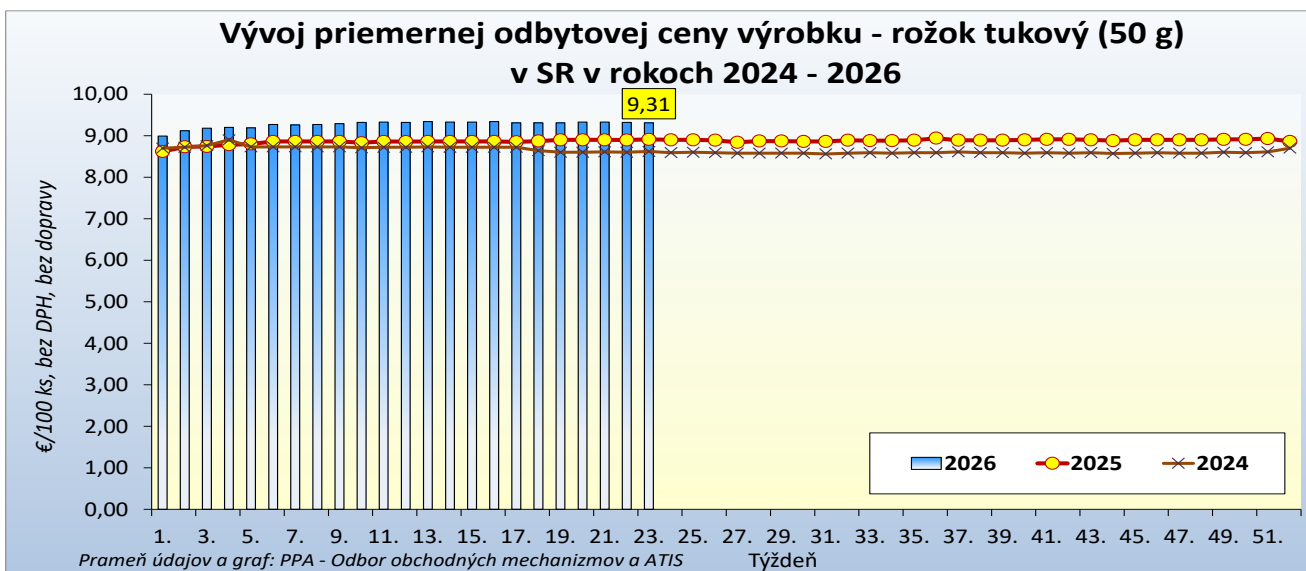
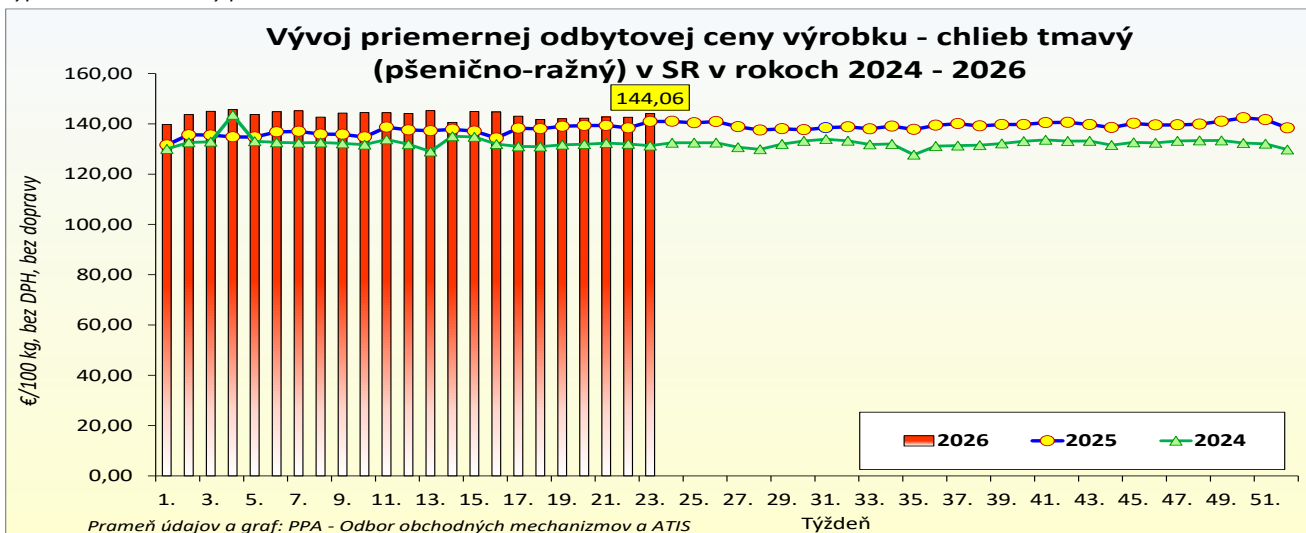
Odbytové ceny pekárenských výrobkov v SR za 23. týždeň 2026

Ceny za 23. týždeň 2026 sa zisťovali v dňoch 08. 06. 2026 – 10. 06. 2026

Ceny sa uvádzajú bez DPH a bez dopravy

Trend týždenného cenového vývoja	Názov produktu	m. j.	Cena	Zso	Sso	Vso	SR spolu		Vývoj cien			
							23. týždeň 2026	22. týždeň 2026	Týždenný		Medziročný	
							€/m. j.		€/m. j.	%	€/m. j.	%
↗	Chlieb pšenično-ražný	100 kg	Min.	*1	95,57	*1	85,00	85,00	0,00	0,0	6,00	7,6
			Max.		308,75		601,20	601,20	0,00	0,0	32,40	5,7
			Priem.		153,29		144,06	142,63	1,43	1,0	3,12	2,2
			Očakáv.		159,20		144,80	143,36	0,74	0,5	x	x
↘	Rožok tukový 50 g	100 ks	Min.	*1	6,50	*1	5,00	5,00	0,00	0,0	0,00	0,0
			Max.		14,54		14,55	14,55	0,00	0,0	0,83	6,0
			Priem.		9,03		9,31	9,32	-0,01	-0,2	0,40	4,5
			Očakáv.		9,49		9,44	9,45	0,13	1,4	x	x

Prameň: PPA – Odbor obchodných mechanizmov a ATIS; Vysvetlivky: Zso (Bratislavský, Trnavský, Trenčiansky a Nitriansky kraj), Sso (Žilinský a Banskobystrický kraj), Vso (Košický a Prešovský kraj). *1 - údaj nezverejňujeme, menej ako traja respondenti. Vývoj cien je rozdiel cien pred týždňom, resp. rokom a zistenou cenou v aktuálnom týždni. Min.= minimálna cena z nahlásených minimálnych cien v sledovanom období. Max. = maximálna cena z nahlásených maximálnych cien v sledovanom období. Priem. = priemerná cena vypočítaná ako vážený priemer.



Nákupné ceny konzumných zemiakov od producentov v SR za 23. týždeň 2026

Ceny za 23. týždeň 2026 sa zisťovali v dňoch 08. 06. 2026 – 10. 06. 2026

Ceny sú uvedené bez DPH a bez dopravy

Trend týždenného cenového vývoja	Názov produktu	Cena	Zso	Sso	Vso	SR spolu		Vývoj cien			
						23. týž. 2026	22. týž. 2026	Týždenný		Medziročný	
						€/100 kg		€/100 kg	%	€/100 kg	%
-	Zemiaky konzumné neskoré	Min.	*1	-	-	*1	*1				
		Max.									
		Priem.									
		Očakáv.								x	x

Prameň: PPA – Odbor obchodných mechanizmov a ATIS

Vysvetlivky: Zso (Bratislavský, Trnavský, Trenčiansky a Nitriansky kraj), Sso (Žilinský a Banskobystrický kraj),

Vso (Košický a Prešovský kraj).

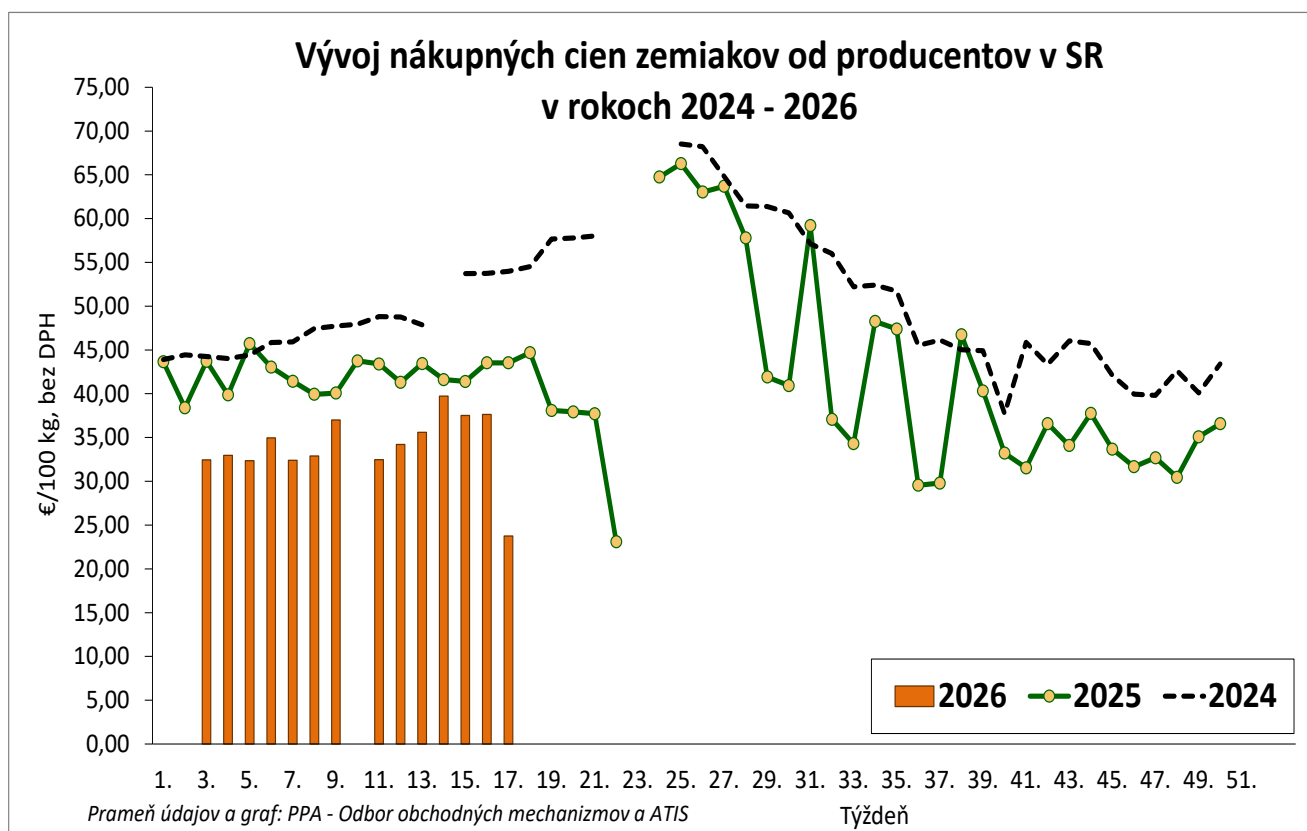
*1 - údaj nezverejňujeme, menej ako traja respondenti.

Vývoj cien je rozdiel cien pred týždňom, resp. rokom a zistenou cenou v aktuálnom týždni.

Min. = minimálna cena z nahlásených minimálnych cien v sledovanom období.

Max. = maximálna cena z nahlásených maximálnych cien v sledovanom období.

Priem. = priemerná cena vypočítaná ako vážený priemer.



Vydavateľ a spracovateľ cenových informácií:

Pôdohospodárska platobná agentúra
Odbor obchodných mechanizmov a ATIS
Hraničná 12
815 26 Bratislava
www.apa.sk

Číslo 23/2026; Ročník 12.; 19. 06. 2026

Komoditný manažér:

Ing. Sylvia Čarná
Mobil: 0918/612 458
e-mail: Sylvia.Carna@apa.sk

Ing. Zuzana Turčianska
Mobil: 0918/612 343
e-mail: Zuzana.Turcianska@apa.sk

Mgr. Dávid Čičmanec
Mobil: 0918/612 199
e-mail: David.Cicmanec@apa.sk

e-mail: atis@apa.sk