



## Prehľad nákupných cien obilnín a zemiakov

**24. týždeň 2026**

Číslo 24/2026

Ročník 12.

19. 06. 2026



Agrárne trhové informácie Slovenska

## Nákupné ceny obilnín a olejnín v SR za 24. týždeň 2026

Ceny za 24. týždeň 2026 sa zisťovali v dňoch 12. 06. 2026 – 17. 06. 2026

Ceny sú uvedené bez DPH a bez dopravy

Trend týždenného cenového vývoja	Názov produktu	Cena	Zso	Sso	Vso	SR spolu		Vývoj cien			
						24. týž. 2026	23. týž. 2026	Týždenný		Medziročný	
						€/t		€/t	%	€/t	%
↘	Pšenica potravinárska trieda E	Min.	155,00	-	-	155,00	155,00	0,00	0,0	0,00	0,0
		Max.	250,00			250,00	250,00	0,00	0,0	0,00	0,0
		Priem.	182,92			182,92	188,38	-5,46	-2,9	-16,76	-8,4
		Očakáv.	182,92			182,92	182,89			x	x
↑	Pšenica potravinárska trieda A	Min.	*1	*1	*1	170,00	170,00	0,00	0,0	*1	
		Max.				240,00	240,00	0,00	0,0		
		Priem.				212,86	192,93	19,92	10,3		
		Očakáv.				214,74	186,74			x	x
-	Pšenica potravinárska trieda B	Min.	*1	-	-	*1	*1				
		Max.									
		Priem.									
		Očakáv.								x	x
↘	Pšenica potravinárska (E, A, B, P) SPOLU	Min.	155,00	*1	*1	155,00	155,00	0,00	0,0	0,00	0,0
		Max.	250,00			250,00	250,00	0,00	0,0	-10,00	-3,8
		Priem.	174,33			181,18	188,43	-7,25	-3,9	-20,64	-10,2
		Očakáv.	174,71			181,51	182,19			x	x
↗	Jačmeň sladovnícky	Min.	*1	-	*1	186,80	180,00	6,80	3,8	*1	
		Max.				267,70	219,00	48,70	22,2		
		Priem.				216,64	205,70	10,93	5,3		
		Očakáv.				226,00	208,40			x	x
-	Jačmeň krmny	Min.	-	-	-	-	-				
		Max.									
		Priem.									
		Očakáv.									
-	Pšenica krmna	Min.	-	-	-	-	-				
		Max.									
		Priem.									
		Očakáv.								x	x
-	Raž potravinárska	Min.	-	-	-	-	*1				
		Max.									
		Priem.									
		Očakáv.								x	x
-	Repka	Min.	-	-	-	-	*1				
		Max.									
		Priem.									
		Očakáv.								x	x
-	Slničnica	Min.	-	-	-	-	*1				
		Max.									
		Priem.									
		Očakáv.								x	x

Prameň: PPA – Odbor obchodných mechanizmov a ATIS

Vysvetlivky: Zso (Bratislavský, Trnavský, Trenčiansky a Nitriansky kraj), Sso (Žilinský a Banskobystrický kraj),

Vso (Košícký a Prešovský kraj). \*1 - údaj nezverejňujeme, menej ako traja respondenti.

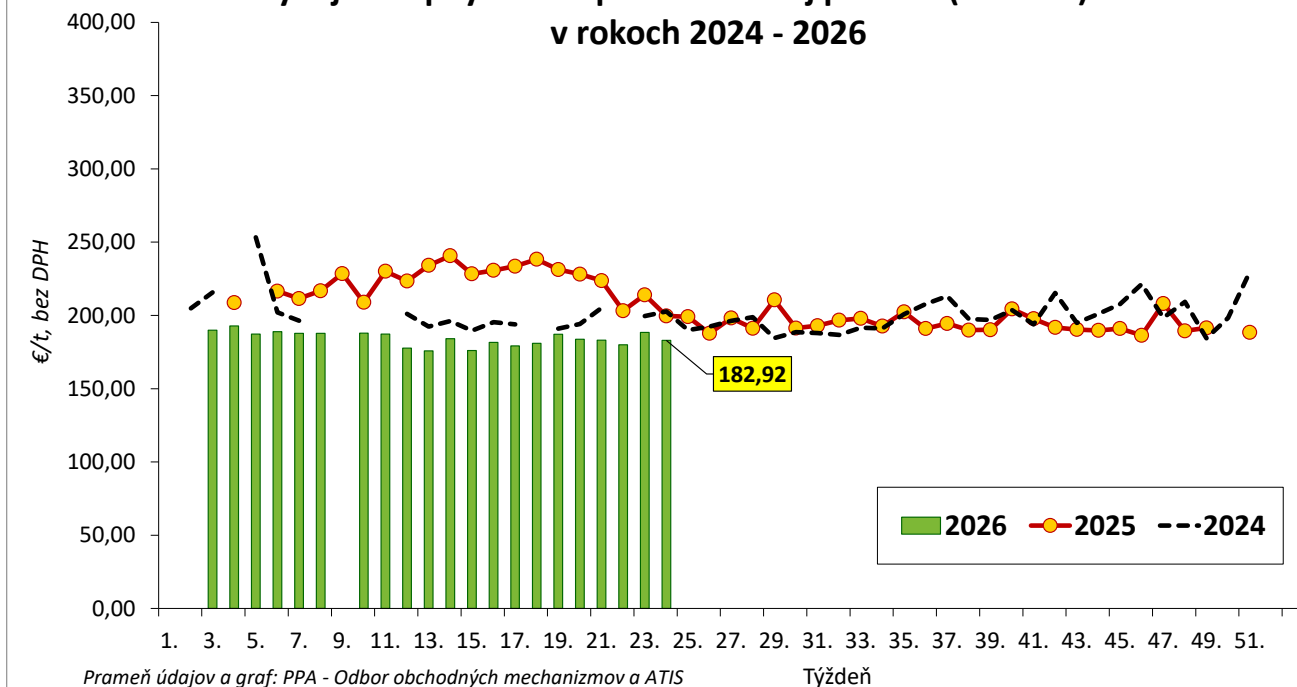
Vývoj cien je rozdiel cien pred týždňom, resp. rokom a zistenou cenou v aktuálnom týždni.

Min. = minimálna cena z nahlásených minimálnych cien v sledovanom období.

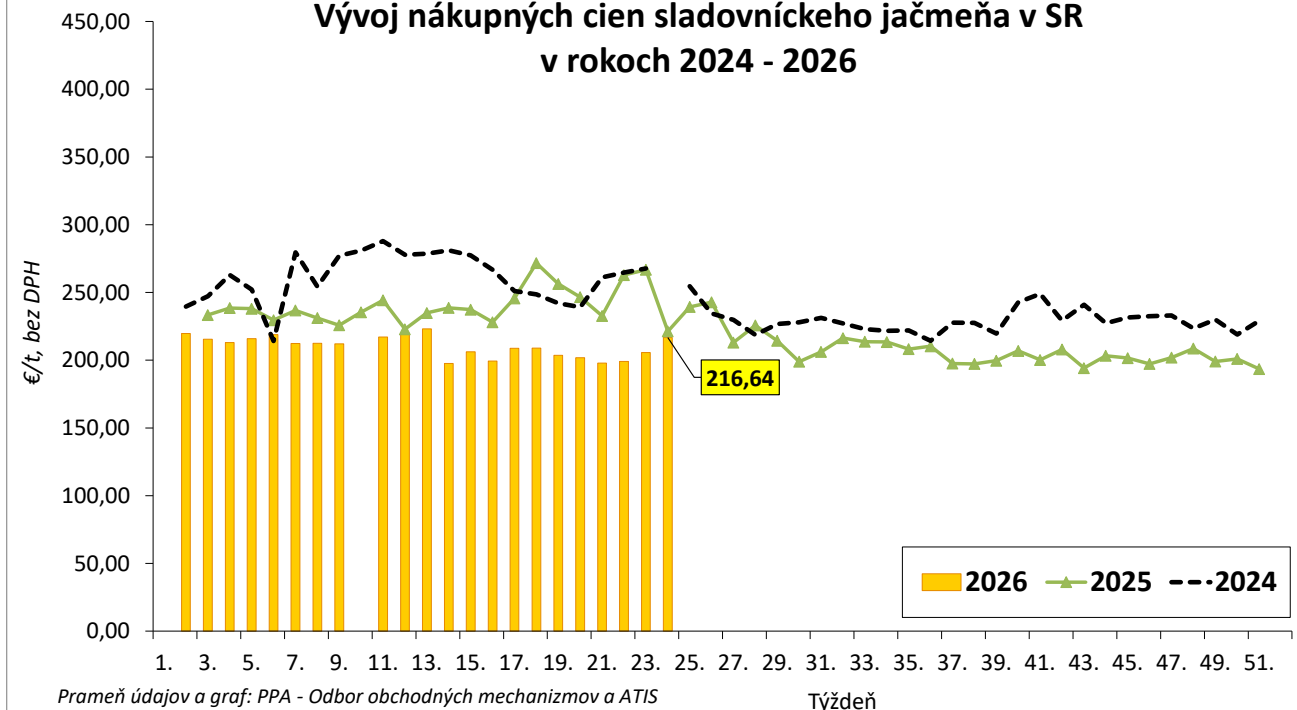
Max. = maximálna cena z nahlásených maximálnych cien v sledovanom období.

Priem. = priemerná cena vypočítaná ako vážený priemer. Počet spravodajských jednotiek: 20

### Vývoj nákupných cien potravinárskej pšenice (trieda E) v SR v rokoch 2024 - 2026



### Vývoj nákupných cien sladovníckeho jačmeňa v SR v rokoch 2024 - 2026



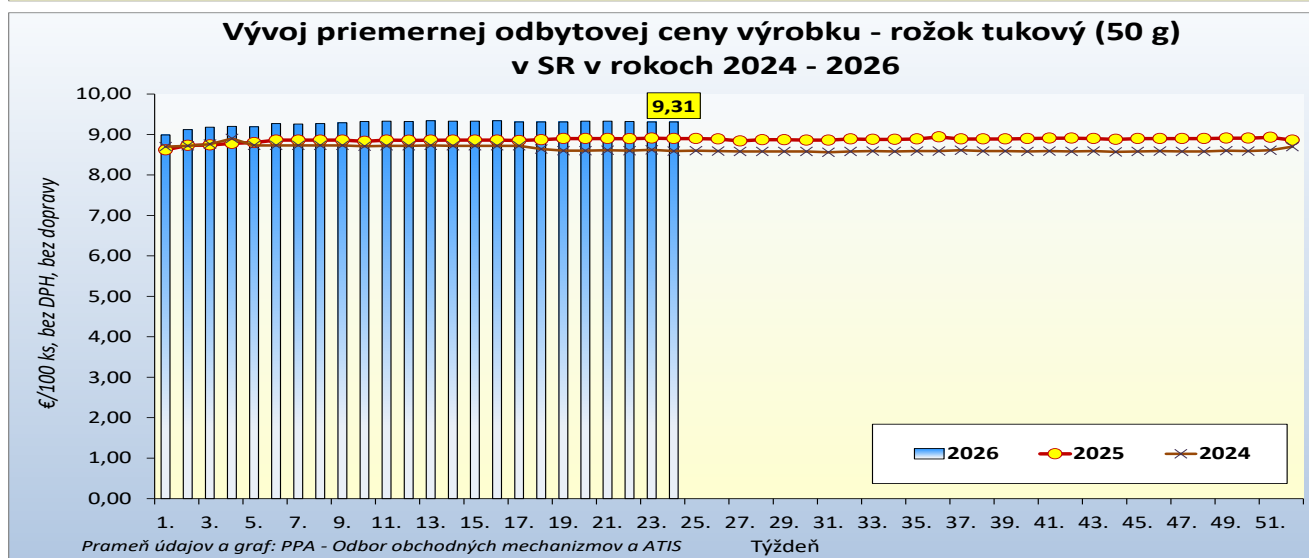
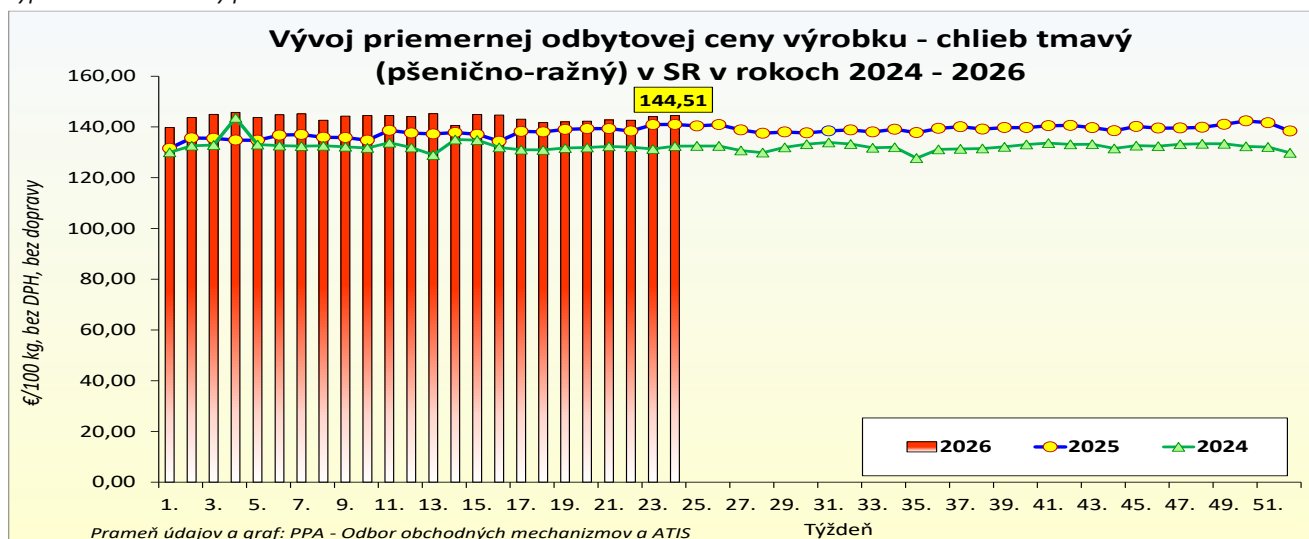
# Odbytové ceny pekárskych výrobkov v SR za 24. týždeň 2026

Ceny za 24. týždeň 2026 sa zisťovali v dňoch 12. 06. 2026 – 17. 06. 2026

Ceny sa uvádzajú bez DPH a bez dopravy

Trend týždenného cenového vývoja	Názov produktu	m. j.	Cena	Zso	Sso	Vso	SR spolu		Vývoj cien			
							24. týždeň 2026	23. týždeň 2026	Týždenný		Medziročný	
							€/m. j.		€/m. j.	%	€/m. j.	%
↗	Chlieb pšenično-ražný	100 kg	Min.	*1	95,57	*1	85,00	85,00	0,00	0,0	6,00	7,6
			Max.		308,75		601,20	601,20	0,00	0,0	32,40	5,7
			Priem.		153,27		144,51	144,06	0,46	0,3	3,54	2,5
			Očakáv.		159,16		145,26	144,80			x	x
↕	Rožok tukový 50 g	100 ks	Min.	*1	6,50	*1	5,00	5,00	0,00	0,0	0,00	0,0
			Max.		14,54		14,55	14,55	0,00	0,0	0,82	6,0
			Priem.		9,04		9,31	9,31	0,00	0,0	0,41	4,6
			Očakáv.		9,50		9,44	9,44			x	x

Prameň: PPA – Odbor obchodných mechanizmov a ATIS; Vysvetlivky: Zso (Bratislavský, Trnavský, Trenčiansky a Nitriansky kraj), Sso (Žilinský a Banskobystrický kraj), Vso (Košický a Prešovský kraj). \*1 - údaj nezverejňujeme, menej ako traja respondenti. Vývoj cien je rozdiel cien pred týždňom, resp. rokom a zistenou cenou v aktuálnom týždni. Min.= minimálna cena z nahlásených minimálnych cien v sledovanom období. Max. = maximálna cena z nahlásených maximálnych cien v sledovanom období. Priem. = priemerná cena vypočítaná ako vážený priemer.



# Nákupné ceny konzumných zemiakov od producentov v SR za 24. týždeň 2026

Ceny za 24. týždeň 2026 sa zisťovali v dňoch 12. 06. 2026 – 18. 06. 2026

Ceny sú uvedené bez DPH a bez dopravy

Trend týždenného cenového vývoja	Názov produktu	Cena	Zso	Sso	Vso	SR spolu		Vývoj cien			
						24. týž. 2026	23. týž. 2026	Týždenný		Medziročný	
						€/100 kg		€/100 kg	%	€/100 kg	%
-	Zemiaky konzumné skoré	Min.	*1	-	-	*1	*1				
		Max.									
		Priem.									
		Očakáv.								x	x

Prameň: PPA – Odbor obchodných mechanizmov a ATIS

Vysvetlivky: Zso (Bratislavský, Trnavský, Trenčiansky a Nitriansky kraj), Sso (Žilinský a Banskobystrický kraj),

Vso (Košícký a Prešovský kraj).

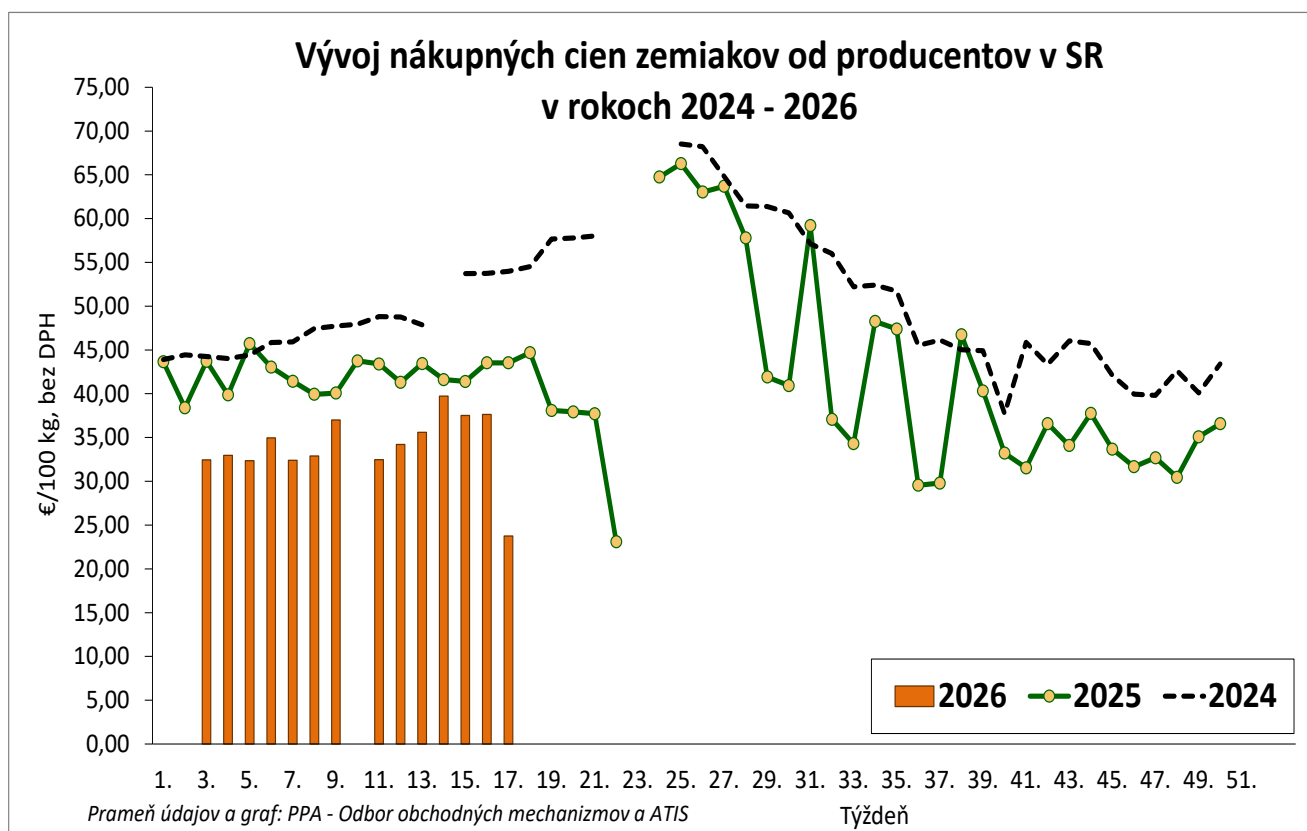
\*1 - údaj nezverejňujeme, menej ako traja respondenti.

Vývoj cien je rozdiel cien pred týždňom, resp. rokom a zistenou cenou v aktuálnom týždni.

Min. = minimálna cena z nahlásených minimálnych cien v sledovanom období.

Max. = maximálna cena z nahlásených maximálnych cien v sledovanom období.

Priem. = priemerná cena vypočítaná ako vážený priemer.



**Vydavateľ a spracovateľ cenových informácií:**

Pôdohospodárska platobná agentúra  
Odbor obchodných mechanizmov a ATIS  
Hraničná 12  
815 26 Bratislava  
[www.apa.sk](http://www.apa.sk)

Číslo 24/2026; Ročník 12.; 19. 06. 2026

**Komoditný manažér:**

Ing. Sylvia Čarná  
Mobil: 0918/612 458  
e-mail: [Sylvia.Carna@apa.sk](mailto:Sylvia.Carna@apa.sk)

Ing. Zuzana Turčianska  
Mobil: 0918/612 343  
e-mail: [Zuzana.Turcianska@apa.sk](mailto:Zuzana.Turcianska@apa.sk)

Mgr. Dávid Čičmanec  
Mobil: 0918/612 199  
e-mail: [David.Cicmanec@apa.sk](mailto:David.Cicmanec@apa.sk)

e-mail: [atis@apa.sk](mailto:atis@apa.sk)