



Prehľad nákupných cien obilnín a zemiakov

25. týždeň 2026

Číslo 25/2026

Ročník 12.

26. 06. 2026



Agrárne trhové informácie Slovenska

Nákupné ceny obilnín a olejnín v SR za 25. týždeň 2026

Ceny za 25. týždeň 2026 sa zisťovali v dňoch 22. 06. 2026 – 24. 06. 2026

Ceny sú uvedené bez DPH a bez dopravy

Trend týždenného cenového vývoja	Názov produktu	Cena	Zso	Sso	Vso	SR spolu		Vývoj cien			
						25. týž. 2026	24. týž. 2026	Týždenný		Medziročný	
						€/t		€/t	%	€/t	%
↗	Pšenica potravinárska trieda E	Min.	155,00	*1	*1	155,00	155,00	0,00	0,0	0,00	0,0
		Max.	250,00			250,00	250,00	0,00	0,0	0,00	0,0
		Priem.	184,93			184,93	182,92	2,01	1,1	-14,18	-7,1
		Očakáv.	187,05			187,05	182,92			x	x
-	Pšenica potravinárska trieda A	Min.	*1	-	-	*1	170,00			*1	
		Max.					240,00				
		Priem.					212,86				
		Očakáv.					214,74			x	x
-	Pšenica potravinárska trieda B	Min.	*1	-	-	*1	*1			*1	
		Max.									
		Priem.									
		Očakáv.								x	x
↔	Pšenica potravinárska (E, A, B, P) SPOLU	Min.	155,00	-	-	155,00	155,00	0,00	0,0	0,00	0,0
		Max.	250,00			250,00	250,00	0,00	0,0	0,00	0,0
		Priem.	181,24			181,24	181,18	0,06	0,0	-17,88	-9,0
		Očakáv.	184,24			184,24	181,51			x	x
↘	Jačmeň sladovnícky	Min.	*1	-	*1	174,00	186,80	-12,80	-6,9	*1	
		Max.				267,70	267,70	0,00	0,0	*1	
		Priem.				213,90	216,64	-2,74	-1,3	*1	
		Očakáv.				214,82	226,00			x	x
-	Jačmeň krmny	Min.	*1	-	-	*1	*1			*1	
		Max.									
		Priem.									
		Očakáv.								x	x
-	Pšenica krmna	Min.	*1	-	*1	140,00	*1			*1	
		Max.				220,00					
		Priem.				169,72					
		Očakáv.				172,21				x	x
-	Raž potravinárska	Min.	*1	-	-	*1	*1			*1	
		Max.									
		Priem.									
		Očakáv.								x	x
-	Repka	Min.	-	-	-	-	*1				
		Max.									
		Priem.									
		Očakáv.								x	x
-	Slničnica	Min.	-	-	-	-	*1				
		Max.									
		Priem.									
		Očakáv.								x	x

Prameň: PPA – Odbor obchodných mechanizmov a ATIS

Vysvetlivky: Zso (Bratislavský, Trnavský, Trenčiansky a Nitriansky kraj), Sso (Žilinský a Banskobystrický kraj),

Vso (Košícký a Prešovský kraj). *1 - údaj nezverejňujeme, menej ako traja respondenti.

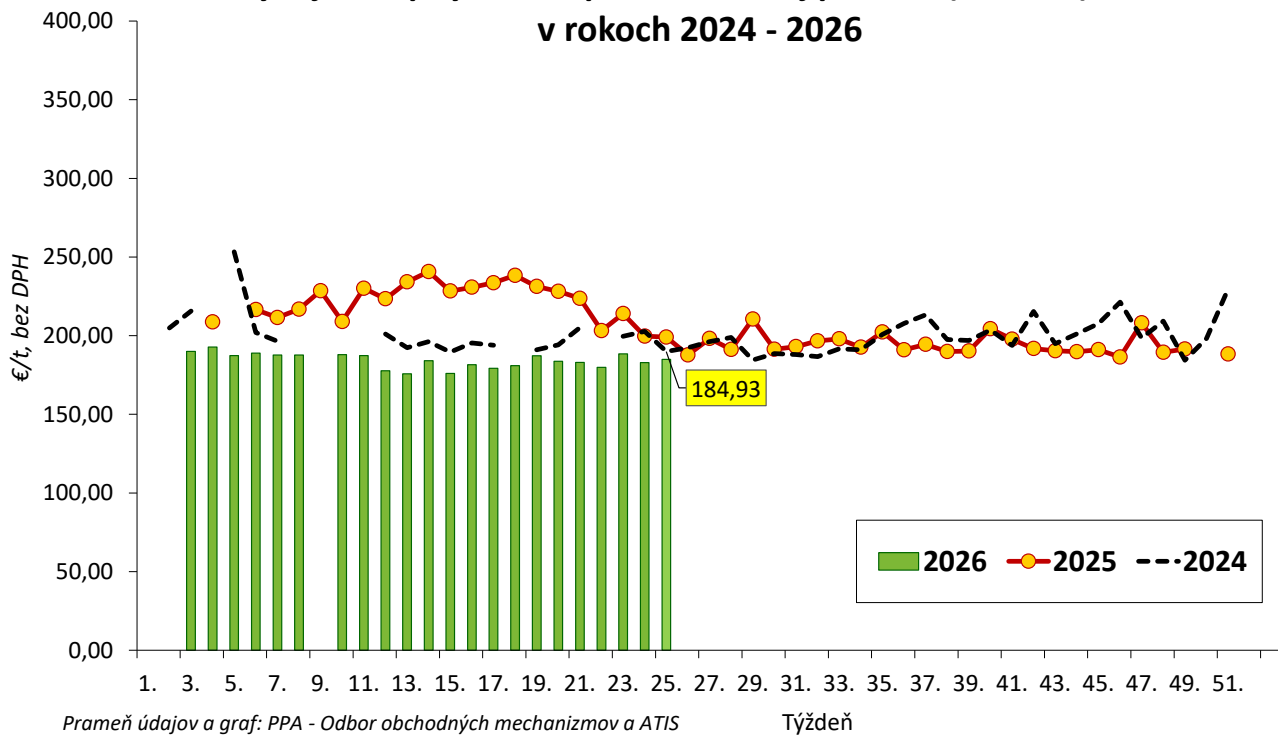
Vývoj cien je rozdiel cien pred týždňom, resp. rokom a zistenou cenou v aktuálnom týždni.

Min. = minimálna cena z nahlásených minimálnych cien v sledovanom období.

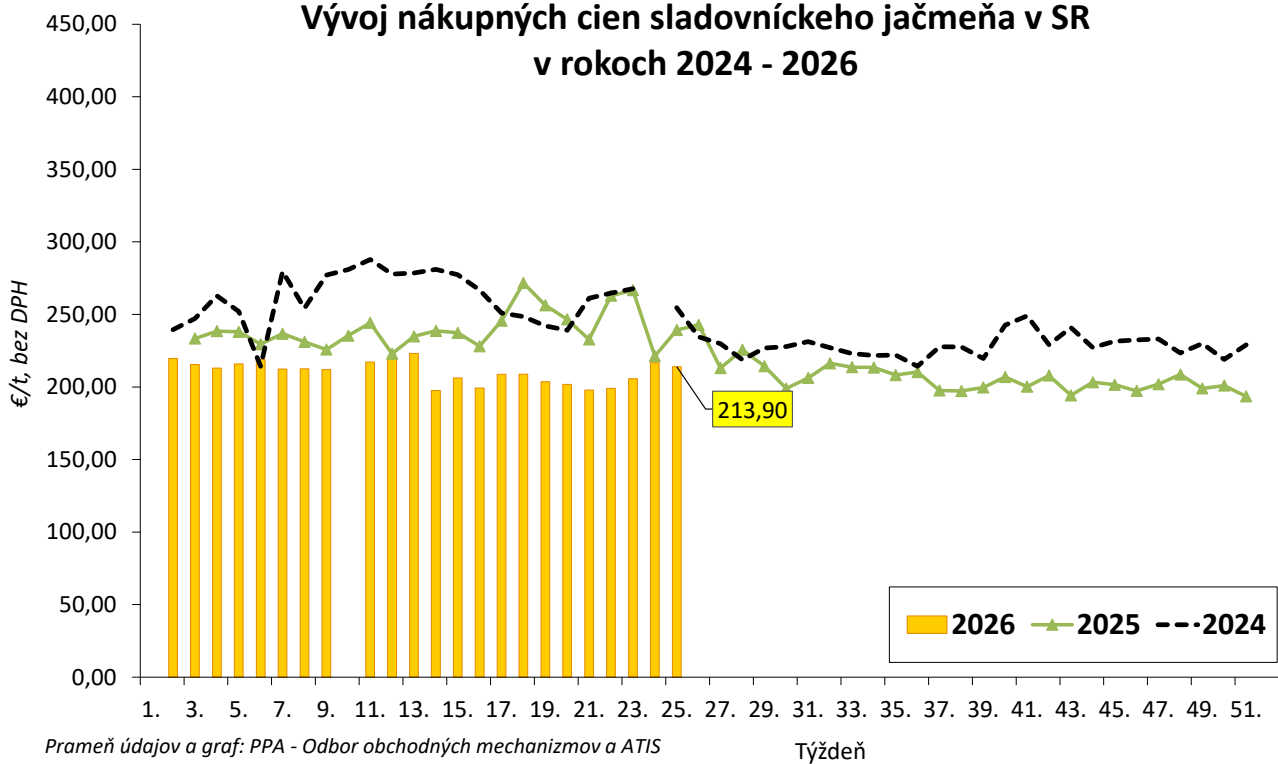
Max. = maximálna cena z nahlásených maximálnych cien v sledovanom období.

Priem. = priemerná cena vypočítaná ako vážený priemer. Počet spravodajských jednotiek: 20

Vývoj nákupných cien potravinárskej pšenice (trieda E) v SR v rokoch 2024 - 2026



Vývoj nákupných cien sladovníckeho jačmeňa v SR v rokoch 2024 - 2026



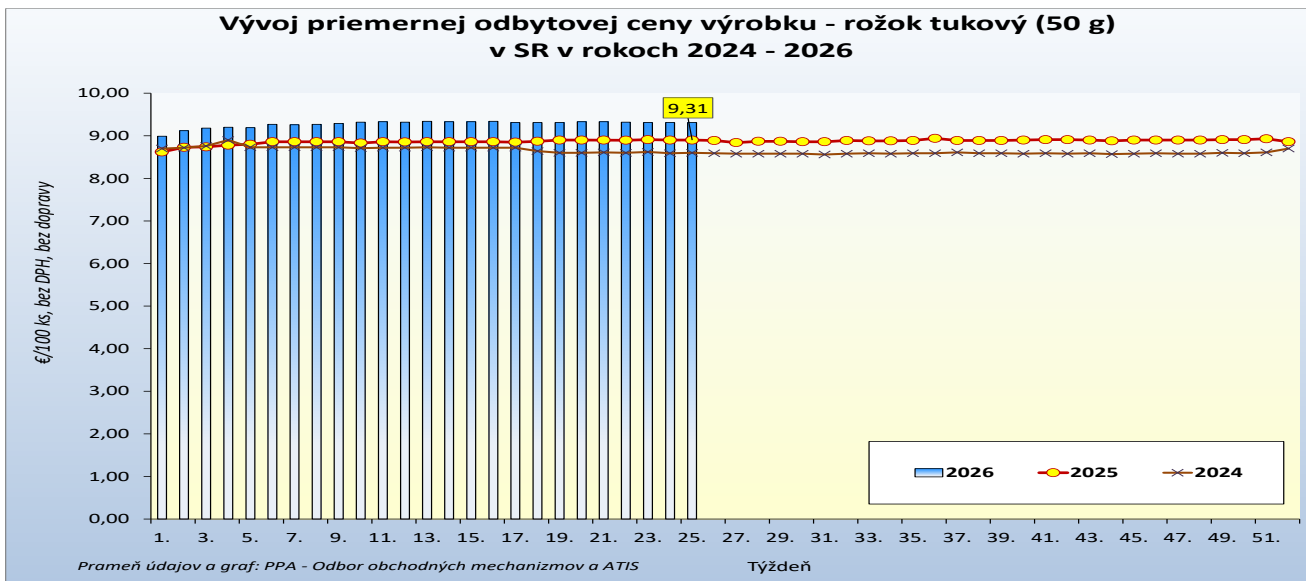
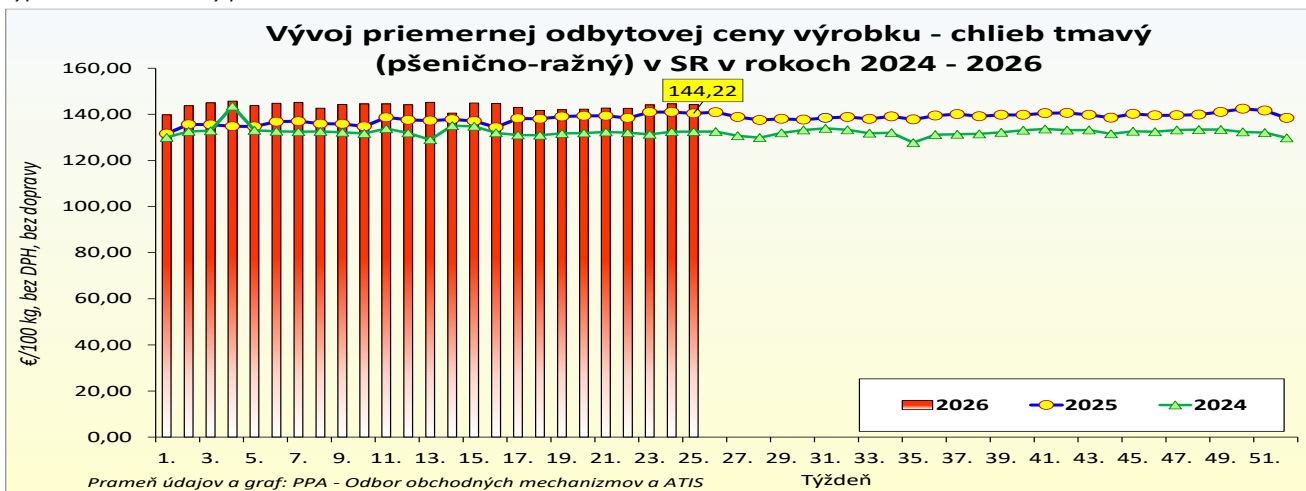
Odbytové ceny pekárskych výrobkov v SR za 25. týždeň 2026

Ceny za 25. týždeň 2026 sa zisťovali v dňoch 22. 06. 2026 – 24. 06. 2026

Ceny sa uvádzajú bez DPH a bez dopravy

Trend týždenného cenového vývoja	Názov produktu	m. j.	Cena	Zso	Sso	Vso	SR spolu		Vývoj cien			
							25. týždeň 2026	24. týždeň 2026	Týždenný		Medziročný	
							€/m. j.		€/m. j.	%	€/m. j.	%
↕	Chlieb pšenično-ražný	100 kg	Min.	*1	95,57	*1	85,00	85,00	0,00	0,0	6,00	7,6
			Max.		321,25		601,20	601,20	0,00	0,0	32,40	5,7
			Priem.		153,20		144,22	144,51	-0,29	-0,2	3,83	2,7
			Očakáv.		159,23		144,96	145,26			x	x
↕	Rožok tukový 50 g	100 ks	Min.	*1	6,50	*1	5,00	5,00	0,00	0,0	0,00	0,0
			Max.		14,55		14,55	14,55	0,00	0,0	0,82	6,0
			Priem.		9,04		9,31	9,31	0,00	0,0	0,41	4,6
			Očakáv.		9,50		9,44	9,44			x	x

Prameň: PPA – Odbor obchodných mechanizmov a ATIS; Vysvetlivky: Zso (Bratislavský, Trnavský, Trenčiansky a Nitriansky kraj), Sso (Žilinský a Banskobystrický kraj), Vso (Košický a Prešovský kraj). *1 - údaj nezverejňujeme, menej ako traja respondenti. Vývoj cien je rozdiel cien pred týždňom, resp. rokom a zistenou cenou v aktuálnom týždni. Min.= minimálna cena z nahlásených minimálnych cien v sledovanom období. Max. = maximálna cena z nahlásených maximálnych cien v sledovanom období. Priem. = priemerná cena vypočítaná ako vážený priemer.



Nákupné ceny konzumných zemiakov od producentov v SR za 25. týždeň 2026

Ceny za 25. týždeň 2026 sa zisťovali v dňoch 19. 06. 2026 – 25. 06. 2026

Ceny sú uvedené bez DPH a bez dopravy

Trend týždenného cenového vývoja	Názov produktu	Cena	Zso	Sso	Vso	SR spolu		Vývoj cien			
						25. týž. 2026	24. týž. 2026	Týždenný		Medziročný	
						€/100 kg		€/100 kg	%	€/100 kg	%
-	Zemiaky konzumné skoré	Min.	18,00	-	-	18,00	*1			-2,00	-10,0
		Max.	72,00			72,00				-8,00	-10,0
		Priem.	67,83			67,83				1,56	2,4
		Očakáv.	67,83			67,83				x	x

Prameň: PPA – Odbor obchodných mechanizmov a ATIS

Vysvetlivky: Zso (Bratislavský, Trnavský, Trenčiansky a Nitriansky kraj), Sso (Žilinský a Banskobystrický kraj),

Vso (Košický a Prešovský kraj).

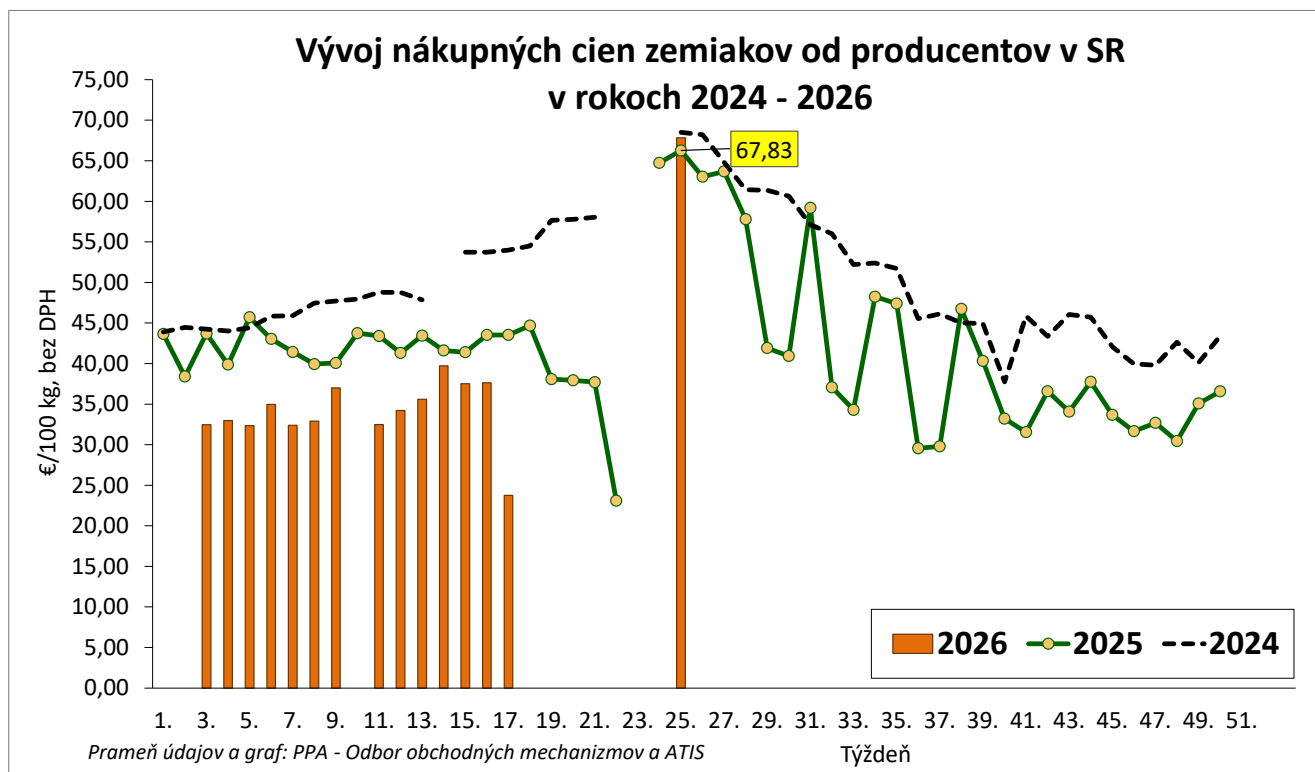
*1 - údaj nezverejňujeme, menej ako traja respondenti.

Vývoj cien je rozdiel cien pred týždňom, resp. rokom a zistenou cenou v aktuálnom týždni.

Min. = minimálna cena z nahlásených minimálnych cien v sledovanom období.

Max. = maximálna cena z nahlásených maximálnych cien v sledovanom období.

Priem. = priemerná cena vypočítaná ako vážený priemer.



Vydavateľ a spracovateľ cenových informácií:

Pôdohospodárska platobná agentúra
Odbor obchodných mechanizmov a ATIS
Hraničná 12
815 26 Bratislava
www.apa.sk

Číslo 25/2026; Ročník 12.; 26. 06. 2026

Komoditný manažér:

Ing. Sylvia Čarná
Mobil: 0918/612 458
e-mail: Sylvia.Carna@apa.sk

Ing. Zuzana Turčianska
Mobil: 0918/612 343
e-mail: Zuzana.Turcianska@apa.sk

Mgr. Dávid Čičmanec
Mobil: 0918/612 199
e-mail: David.Cicmanec@apa.sk

e-mail: atis@apa.sk