



Správa o trhu s mliekom a mliečnymi výrobkami

Máj 2026

Číslo 5/2026
Ročník 30.
26. 6. 2026



Agrárne trhové informácie Slovenska

Obsah

- 3. Aktuálny vývoj nákupných cien surového kravského mlieka**
Nákupná cena surového kravského mlieka od producentov
Nákupná cena ovčieho a kozieho mlieka
- 4. Nákupné ceny a množstvo nakúpeného mlieka od producentov v máji**
Nákupné ceny ovčieho a kozieho mlieka od producentov v máji
- 5. Nákupné ceny a množstvo nakúpeného mlieka od nákupcov v máji**
Nákupná cena surového kravského mlieka od nákupcov
- 6. Predaj a odbytové ceny mlieka a mliečnych výrobkov**
- 7. Odbytové ceny mlieka a mliečnych výrobkov v máji**
- 9. Vývoj týždenných odbytových cien mliečnych výrobkov v SR v rokoch 2024 – 2026**
- 11. Priemerné odbytové ceny mliečnych výrobkov v EÚ**
- 12. Nákupné ceny kravského mlieka vo vybraných krajinách EÚ**
- 13. Ceny mlieka a mliečnych výrobkov v zahraničí**
Česká republika
- 14. Maďarsko**
- 15. Poľsko**
- 16. Spotrebiteľské ceny mliečnych výrobkov v SR v rokoch 2025 -2026**

Aktuálny vývoj nákupných cien surového kravského mlieka

Nákupná cena surového kravského mlieka od producentov

V máji 2026 nakúpili spracovatelia od producentov spolu 78 306 ton *surového kravského mlieka*, čo bolo o 2,4 % viac ako v apríli tohto roka (apríl 2026: 76 451 ton).

Mlieka Q. triedy sa nakúpilo medzimesačne o 0,5 % viac, spolu 63 620 ton. Na aprílovom nákupe sa *mlieko Q. triedy* podieľalo 81,3 %.

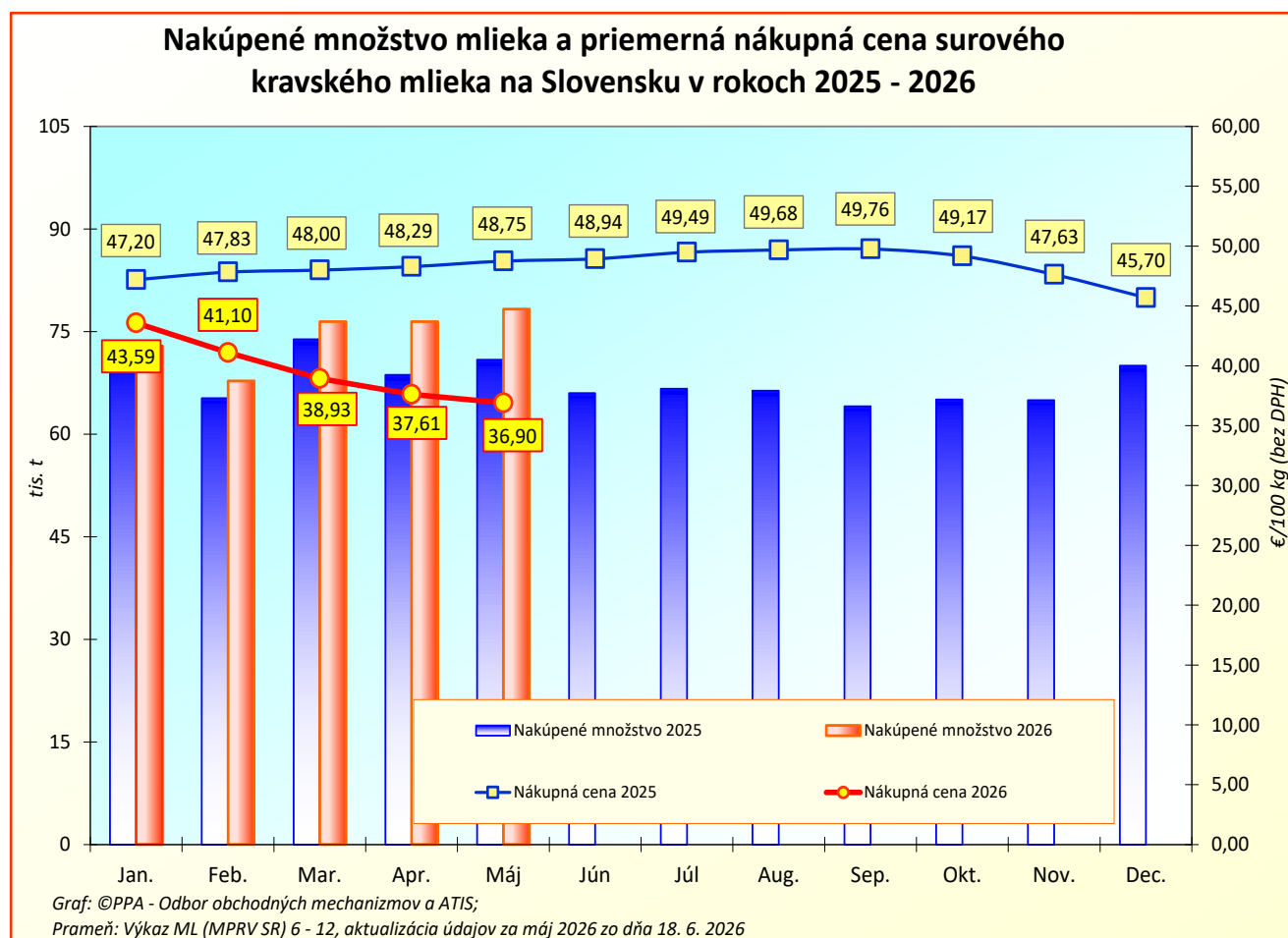
Medziročne nakúpili spracovatelia v máji 2026 *surového kravského mlieka* o 24,3 % menej. V porovnaní s rovnakým obdobím v roku 2025 sa nákup *mlieka Q. triedy* zvýšil o 9,0 %.

Medzimesačný vývoj cien: Priemerná nákupná cena *surového kravského mlieka* v máji 2026 klesla na úroveň 36,90 €/100 kg (-1,9 %). Cena *mlieka Q. triedy* v máji 2026 tiež oslabilo (-1,8 %). Nákupnú cenu *mlieka 1. triedy*, ako aj *neštandardného mlieka* neuvádzame z dôvodu nižšieho počtu respondentov v máji.

Medziročný vývoj cien: V porovnaní s aprílom 2025 bola priemerná nákupná cena *surového kravského mlieka* v máji tohto roka nižšia až o 24,3 % (máj 2025: 48,29 €/100 kg). Nákupná cena *mlieka Q. triedy* kvality sa medziročne znížila až o 24,4 % (apríl 2025: 48,75 €/100 kg).

Priemerný obsah tuku v surovom kravskom mlieku bol na úrovni 3,85 % (4. 2026: 3,91 %; 5. 2025: 3,89 %) a obsah bielkovín sa v máji znížil na 3,42 % (4. 2026: 3,46 %; 5. 2025: 3,41 %).

©PPA – Odbor obchodných mechanizmov a ATIS



Nákupné ceny a množstvo nakúpeného mlieka od producentov v máji

Ceny sa uvádzajú v €/100 kg bez DPH

Názov produktu	Množstvo/ cena	SR spolu		Vývoj v %	
		Máj 2026	Apríl 2026	Mesačný	Medziročný
Surové kravské mlieko, Q. trieda	Množstvo (t)	63 620	63 333	0,5	9,0
	Priem. cena	36,90	37,56	-1,8	-24,4
Surové kravské mlieko, 1. trieda	Množstvo (t)	*1	*1	-	-
	Priem. cena	*1	*1	-	-
Surové kravské mlieko, neštandard	Množstvo (t)	*1	*1	-	-
	Priem. cena	*1	*1	-	-
Surové kravské mlieko spolu	Množstvo (t)	78 306	76 451	2,4	10,5
	Obsah tuku v %	3,85	3,91	-1,6	-1,0
	Obsah biel. v %	3,42	3,46	-1,2	0,3
	Priem. cena	36,90	37,61	-1,9	-24,3
**Surové kravské mlieko spolu	Odhadovaná cena na nasledujúci mesiac	36,23	37,06	-2,3	-19,3
Surové kravské mlieko v BIO kvalite	Priem. cena	*1	*1	-	-

Prameň: Výkaz ML (MPRV SR) 6 – 12; *1 údaj nezverejňujeme (menej ako traja respondenti) **Odhad nákupnej ceny na nasledujúci mesiac
Poznámka: *Údaje za máj 2026 sú aktualizované k 18. 6. 2026.

Nákupné ceny ovčieho a kozieho mlieka od producentov v máji

Ceny sa uvádzajú v €/100 kg bez DPH

Názov produktu	Množstvo/ cena	SR spolu		Vývoj v %	
		Máj 2026	Apríl 2026	Mesačný	Medziročný
Ovčie mlieko od prvovýrobcov v SR	Množstvo (t)	1 716	1 469	16,8	24,7
	Priem. cena	140,93	141,52	-0,4	0,2
Kozie mlieko od prvovýrobcov v SR	Množstvo (t)	4	2	95,3	-0,5
	Priem. cena	126,33	126,37	0,0	0,0

Prameň: Výkaz ML (MPRV SR) 6 – 12

Poznámka: *Údaje za máj 2026 sú aktualizované k 18. 6. 2026.

Nákupná cena ovčieho a kozieho mlieka

V máji 2026 priemerná nákupná cena *ovčieho mlieka* mierne klesla o 0,4 % oproti aprílu 2026 na hodnotu 140,93 €/100 kg.

Priemerná nákupná cena *kozieho mlieka* sa v máji 2026 v medzimesačnom porovnaní nezmenila.

Nákupné ceny a množstvo nakúpeného mlieka od nákupcov v máji

Ceny sa uvádzajú v €/100 kg bez DPH

Názov produktu	Množstvo/ cena	SR spolu		Vývoj v %	
		Máj 2026	Apríl 2026	Mesačný	Medziročný
Surové kravské mlieko, Q. trieda	Množstvo (t)	36 216	33 876	6,9	15,6
	Priem. cena	35,66	36,10	-1,2	-28,4
Surové kravské mlieko, 1. trieda	Množstvo (t)	*1	*1	-	-
	Priem. cena	*1	*1	-	-
Surové kravské mlieko, neštandard	Množstvo (t)	*1	*1	-	-
	Priem. cena	*1	*1	-	-
Surové kravské mlieko spolu	Množstvo (t)	44 821	42 136	6,4	14,0
	Priem. cena	35,74	36,35	-1,7	-27,9

Prameň: Výkaz ML (MPRV SR) 6 – 12; *1 údaj nezverejňujeme (menej ako trija respondenti)

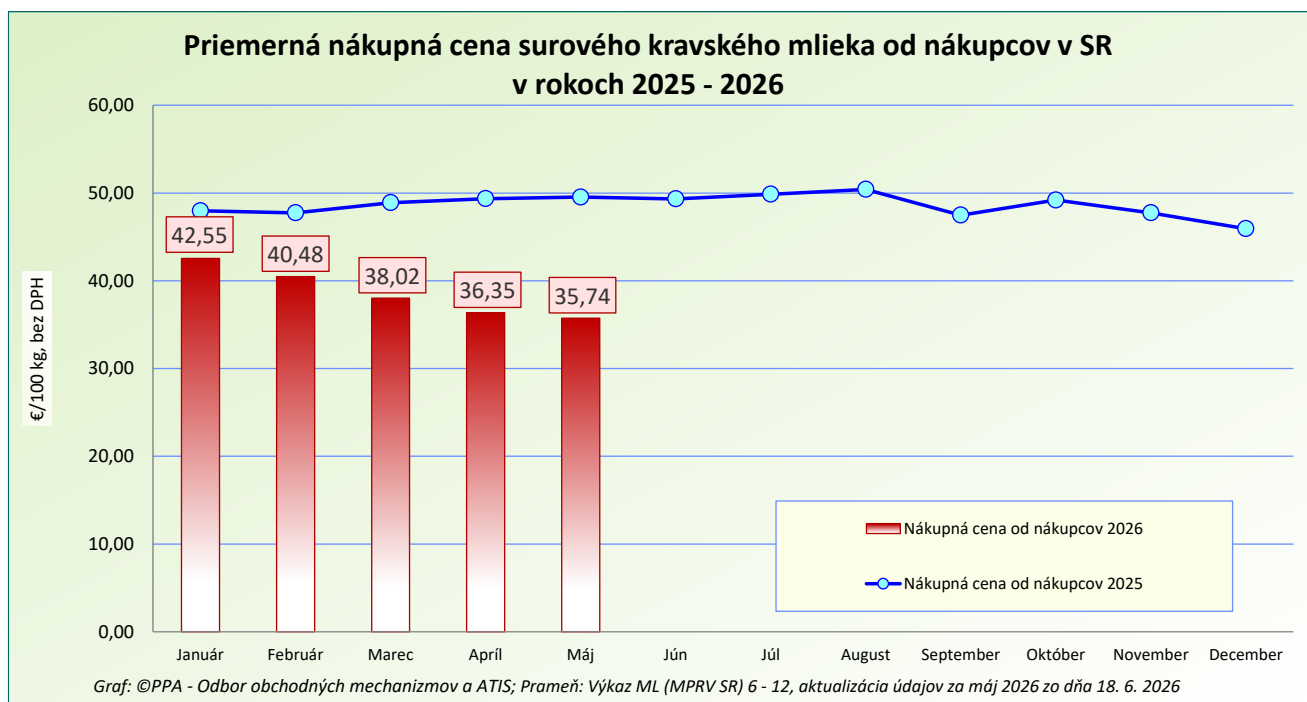
Poznámka: *Údaje za máj 2026 sú aktualizované k 18. 6. 2026.

Nákupná cena surového kravského mlieka od nákupcov

V máji 2026 priemerná nákupná cena *mlieka* od nákupcov klesla na úroveň 35,74 €/100 kg, medzimesačne bola nižšia o 1,7 %. *Mlieko Q. triedy* sa nakupovalo za cenu 35,66 €/100 kg. Nákupnú cenu *mlieka 1. triedy*, ako aj cenu *mlieka neštandard* neuvádzame z dôvodu nižšieho počtu respondentov v máji.

Spracovatelia nakúpili v máji 2026 od nákupcov spolu 44 821 ton *surového mlieka*, čo bolo o 6,4 % viac ako v apríli tohto roka.

©PPA – Odbor obchodných mechanizmov a ATIS



Predaj a odbytové ceny mlieka a mliečnych výrobkov

Mesačný vývoj odbytových cien sa v máji tohto roka prejavil znížením pri takmer všetkých mliečnych výrobkoch s výnimkou *sušených mliečnych výrobkov* a *čerstvých syrov*.

Konzumné mlieko

Predaj *konzumného mlieka* dosiahol v máji 2026 hodnotu 15 617 ton (-0,4 %), medziročne bol predaj nižší o 19,2 %. Priemerná odbytová cena medzimesačne klesla o 3,9 % na úroveň 54,19 €/100 kg. *Polotučného trvanlivého mlieka* sa v máji predalo 8 483 ton a jeho priemerná odbytová cena bola na úrovni 45,28 €/100 kg.

Konzumná smotana

Kyslej smotany sa medzimesačne predalo o 10,5 % viac, jej priemerná odbytová cena klesla o 1,0 %. *Sladkej 33-percentnej smotany* (150 – 500 g bal.) sa v máji v porovnaní s aprílom predalo o 8,3 % viac (56 ton).

Kyslomliečne výrobky

Kyslomliečnych výrobkov predali spracovatelia v máji 2026 spolu 3 609 ton, čo bolo takmer rovnaké množstvo ako v apríli (3 607 ton) a ich cena klesla na hodnotu 203,25 €/100 kg (-4,4 %). *Jogurtov* sa predalo tiež menej (2 503 ton), čo v medzimesačnom porovnaní predstavovalo pokles o 0,4 %, ich cena klesla o 4,5 %. Medziročne sa predaj jogurtov tiež znížil, a to o 0,8 % (máj 2025: 2 523 ton).

Maslo

V máji tohto roka sa *masla (80 - 90 % tuku, najviac 16 % vody)* predalo 579 ton. *Masla v 100 - 250 g balení* sa predalo 498 ton (-6,6 %), jeho priemerná odbytová cena klesla, a to o 8,8 % na 519,03 €/100 kg. Výrazné zvýšenie predaného množstva sme zaznamenali v máji pri *masle v blokoch*, ktorého sa predalo až o 58,5 % viac (67 ton), jeho priemerná odbytová cena stúpla o 0,2 % na hodnotu 576,34 €/100 kg.

Medziročne odbytová cena *masla (80 až 90 % tuku)* klesla o 35,7 %, *masla v 100 - 250 g balení* o 38,6 % a cena *masla v blokoch* sa medziročne znížila o 14,0 %.

Syry

Syrov spolu (bez tavených syrov) sa v máji 2026 predalo 2 616 ton a ich priemerná odbytová cena stúpla na úroveň 521,08 €/100 kg (+0,8 %). Medziročne predaj *syrov spolu (bez tavených syrov)* stúpol o 3,3 % a ich cena klesla o 5,4 % (máj 2025: 551,00 €/100 kg).

Polotvrdých syrov sa v máji tohto roka predalo o 5,4 % menej ako v apríli, celkové predané množstvo predstavovalo 213 ton. Ich priemerná odbytová cena v medzimesačnom porovnaní stúpla o 2,7 % (705,80 €/100 kg).

Predaj *Eidamskej tehly 45 % t. v s.* v máji tohto roka medzimesačne klesol až o 39,1 % na 61 ton. Jej priemerná odbytová cena stúpla na úroveň 645,37 €/100 kg (+14,3 %). Medziročne priemerná odbytová cena *Eidamskej tehly 45 % t. v s.* stúpla o 1,0 % (máj 2025: 639,12 €/100 kg), jej predaj v medziročnom porovnaní klesol o 19,9 %.

Čerstvých syrov sa v SR v máji 2026 predalo spolu 1 124 ton, čo bolo o 2,2 % viac ako v apríli. Ich priemerná odbytová cena medzimesačne stúpla o 3,4 % na 363,65 €/100 kg.

Predaj *tvarohu* sa medzimesačne znížil o 4,3 % na 796 ton. Priemerná odbytová cena mäkkého tvarohu v medzimesačnom porovnaní mierne posilnila na hodnotu 298,40 €/100 kg (+2,3 %) a jeho predaj stúpol o 1,4 % (358 ton).

Tavených syrov sa v máji predalo spolu 274 ton, čo v medzimesačnom porovnaní predstavovalo zníženie o 4,4 %. Ich priemerná odbytová cena bola na úrovni 556,80 €/100 kg (-2,0 %). Medziročne ich priemerná odbytová cena klesla o 3,4 %.

©PPA – Odbor obchodných mechanizmov a ATIS

Odbytové ceny mlieka a mliečnych výrobkov v máji

Ceny sa uvádzajú v €/100 kg bez DPH, množstvo (predané) v t

Názov produktu	Množstvo/ cena	SR spolu		Vývoj v %	
		Máj 2026	Apríl 2026	Mesačný	Medziročný
Konzumné mlieko spolu	Predané množstvo (t)	15 617	15 678	-0,4	16,7
	Priemer. cena	54,19	56,36	-3,9	-19,2
Polotučné mlieko trvanlivé, 1 l krabica	Predané množstvo (t)	8 483	*1	-	18,7
	Priemer. cena	45,28	*1	-	-21,8
Smotana spolu	Predané množstvo (t)	1 332	1 222	9,0	-10,0
	Priemer. cena	285,69	286,09	-0,1	-2,7
Smotana - obsah tuku nižší ako 29 %	Predané množstvo (t)	779	746	4,4	-13,6
	Priemer. cena	228,49	234,37	-2,5	-5,9
Smotany kyslé	Predané množstvo (t)	546	494	10,5	-0,2
	Priemer. cena	216,25	218,54	-1,0	-6,6
Smotana 16 % kyslá 125-250g balenie	Predané množstvo (t)	100	89	13,1	-39,4
	Priemer. cena	225,98	225,30	0,3	-0,6
Smotana 33% sladká 150-500g balenie	Predané množstvo (t)	56	51	8,3	-4,0
	Priemer. cena	424,75	367,41	15,6	14,2
Kyslomliečne výrobky celkom, vrátane jogurtov	Predané množstvo (t)	3 609	3 607	0,1	0,6
	Priemer. cena	203,25	212,57	-4,4	9,6
Jogurty	Predané množstvo (t)	2 503	2 512	-0,4	-0,8
	Priemer. cena	242,45	253,77	-4,5	13,1
Jogurt biely s obs. tuku min. 3 % a menej ako 10 % 125 – 175 g balenie	Predané množstvo (t)	71	201	-64,7	-18,3
	Priemer. cena	177,13	177,21	0,0	-6,0
Kyslomliečne nápoje	Predané množstvo (t)	1 107	1 095	1,1	3,9
	Priemer. cena	114,60	118,07	-2,9	-1,8
Sušené mliečne výrobky celkom	Predané množstvo (t)	135	150	-9,7	234,1
	Priemer. cena	255,62	236,09	8,3	-0,6
Maslo (od 80 do 90 % tuku), najviac 16 % vody)	Predané množstvo (t)	579	577	0,4	-11,1
	Priemer. cena	528,26	569,93	-7,3	-35,7
Maslo čerstvé formované 100 - 250g balenie (16% vody)	Predané množstvo (t)	498	534	-6,6	-10,4
	Priemer. cena	519,03	569,14	-8,8	-38,6
Maslo bloky (16 % vody)	Predané množstvo (t)	67	42	58,5	-26,6
	Priemer. cena	576,34	575,43	0,2	-14,0
Syry spolu (bez tavených syrov)	Predané množstvo (t)	2 616	2 578	1,5	3,3
	Priemer. cena	521,08	517,16	0,8	-5,4
Syry vyrobené len z kravského mlieka	Predané množstvo (t)	2 072	2 120	-2,2	3,5
	Priemer. cena	468,88	471,43	-0,5	-6,1
Bryndza zimná 125-250g balenie	Predané množstvo (t)	211	166	27,3	4,6
	Priemer. cena	631,76	634,80	-0,5	-6,1
Polotvrdé syry	Predané množstvo (t)	213	225	-5,4	-8,6
	Priemer. cena	705,80	687,40	2,7	-1,3

Prameň: Výkaz ML (MPRV SR) 6 – 12; *1 údaj nezverejňujeme (menej ako traja respondenti)

Poznámka: *Údaje za máj 2026 sú aktualizované k 18. 6. 2026.

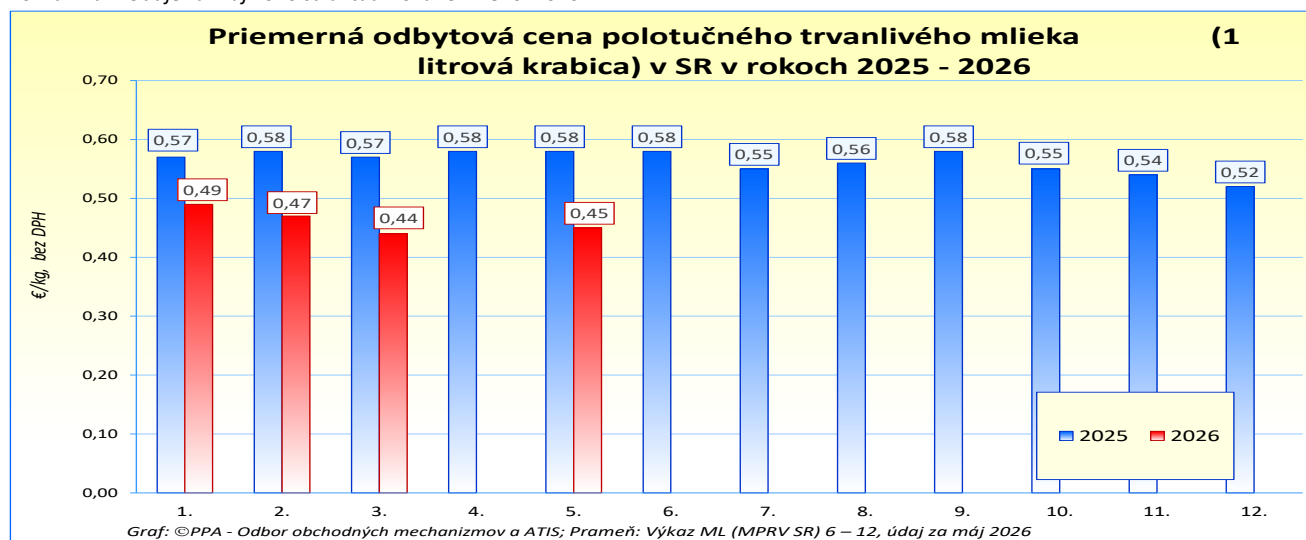
Odbytové ceny mlieka a mliečnych výrobkov v máji

Ceny sa uvádzajú v €/100 kg bez DPH, množstvo (predané) v t

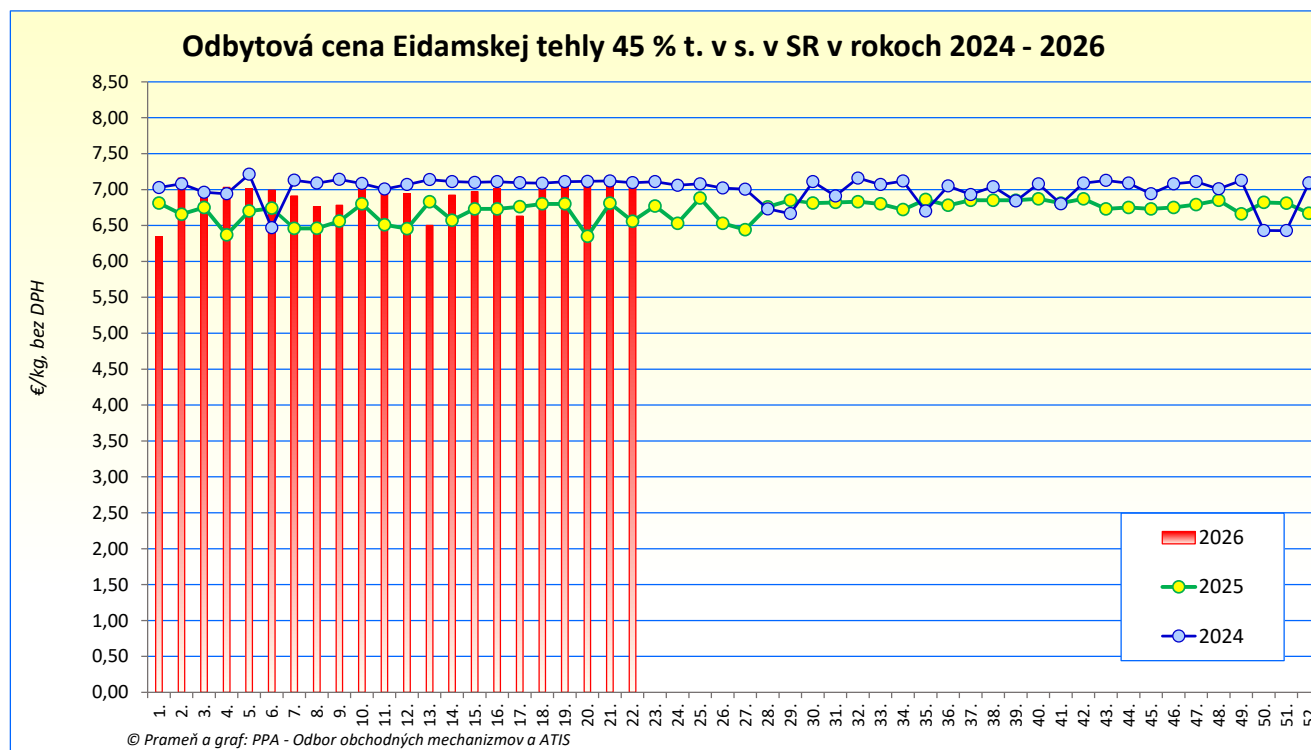
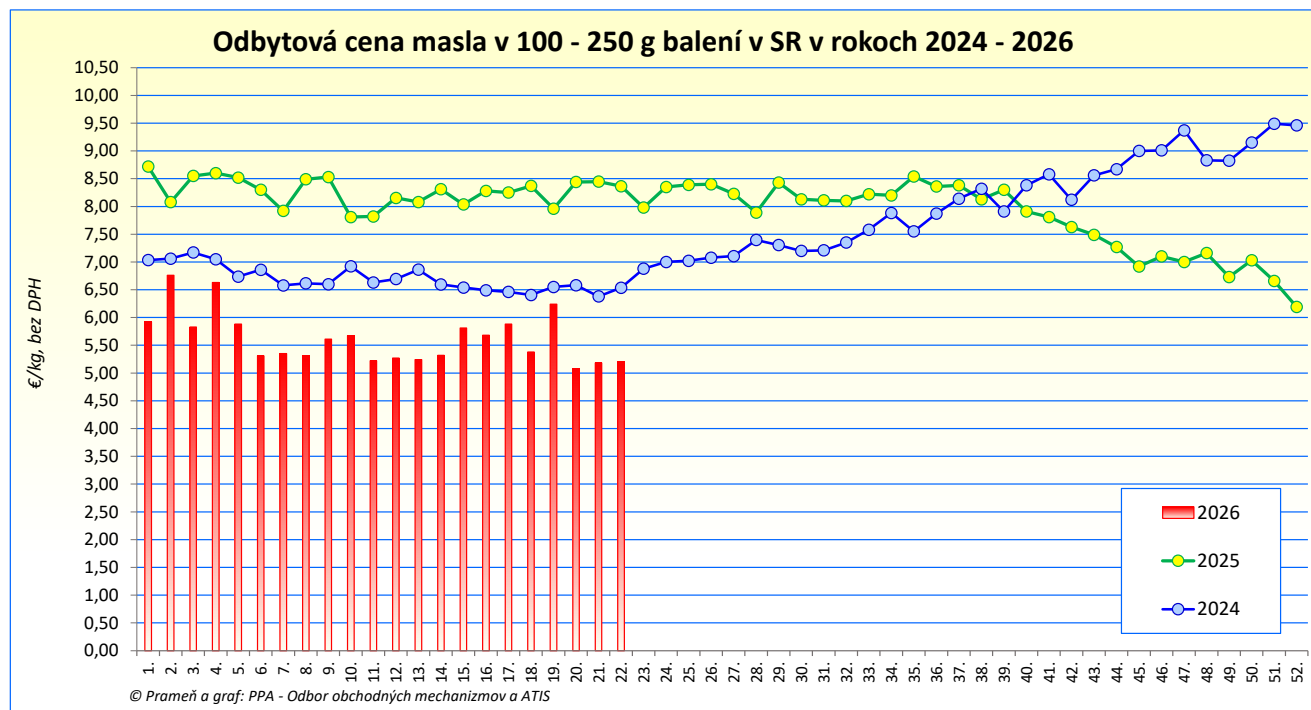
Názov produktu	Množstvo/ cena	SR spolu		Vývoj v %	
		Máj 2026	Apríl 2026	Mesačný	Medziročný
Eidamská tehla 45 % t. v s.	Predané množstvo (t)	61	100	-39,1	-19,9
	Priemer. cena	645,37	564,57	14,3	1,0
Čerstvé syry	Predané množstvo (t)	1 124	1 100	2,2	6,4
	Priemer. cena	363,65	351,59	3,4	-6,5
Hrudka kravská	Predané množstvo (t)	215	177	21,8	17,2
	Priemer. cena	437,74	447,96	-2,3	-14,5
Tvarohy	Predané množstvo (t)	796	832	-4,3	5,0
	Priemer. cena	291,84	293,08	-0,4	-5,0
Tvaroh mäkký 250g balenie	Predané množstvo (t)	358	353	1,4	3,6
	Priemer. cena	298,40	291,57	2,3	-3,9
Tvaroh tučný 250g balenie	Predané množstvo (t)	*1	106	-	-
	Priemer. cena	*1	331,73	-	-
Parené syry spolu	Predané množstvo (t)	380	398	-4,5	-4,6
	Priemer. cena	779,24	778,74	0,1	-2,4
Parenica údená	Predané množstvo (t)	82	89	-7,6	11,5
	Priemer. cena	742,32	744,39	-0,3	-2,5
Oštiepok údený 40-50 % obsahom t. v s.	Predané množstvo (t)	11	13	-13,4	-25,5
	Priemer. cena	758,56	718,02	5,6	6,2
Tavené syry spolu	Predané množstvo (t)	274	286	-4,4	-1,3
	Priemer. cena	556,80	568,40	-2,0	-3,4
Tavené syry 70 % t. v s.	Predané množstvo (t)	127	131	-3,4	-1,6
	Priemer. cena	560,23	564,42	-0,7	-4,7
Tvarohové nátierky, dezerty a krémy	Predané množstvo (t)	262	244	7,4	-
	Priemer. cena	330,64	340,03	-2,8	-

Prameň: Výkaz ML (MPRV SR) 6 – 12; *1 údaj nezverejňujeme (menej ako traja respondenti)

Poznámka: *Údaje za máj 2026 sú aktualizované k 18. 6. 2026.

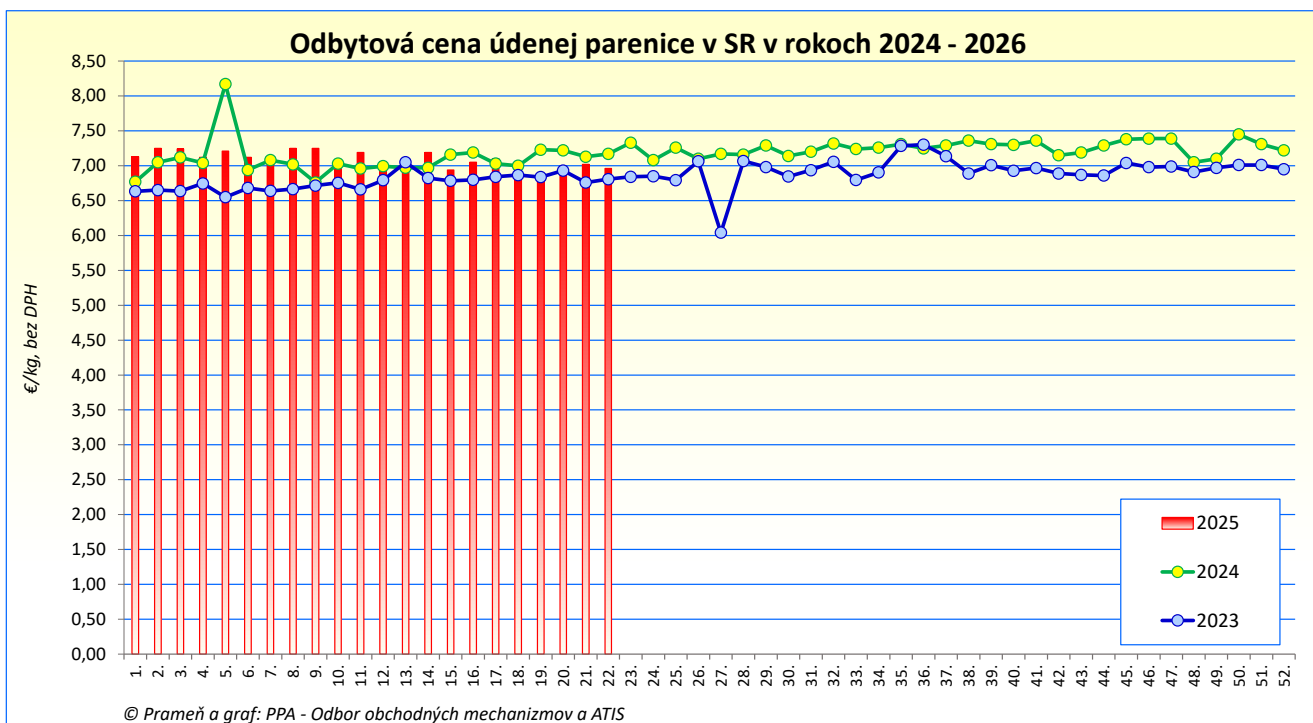
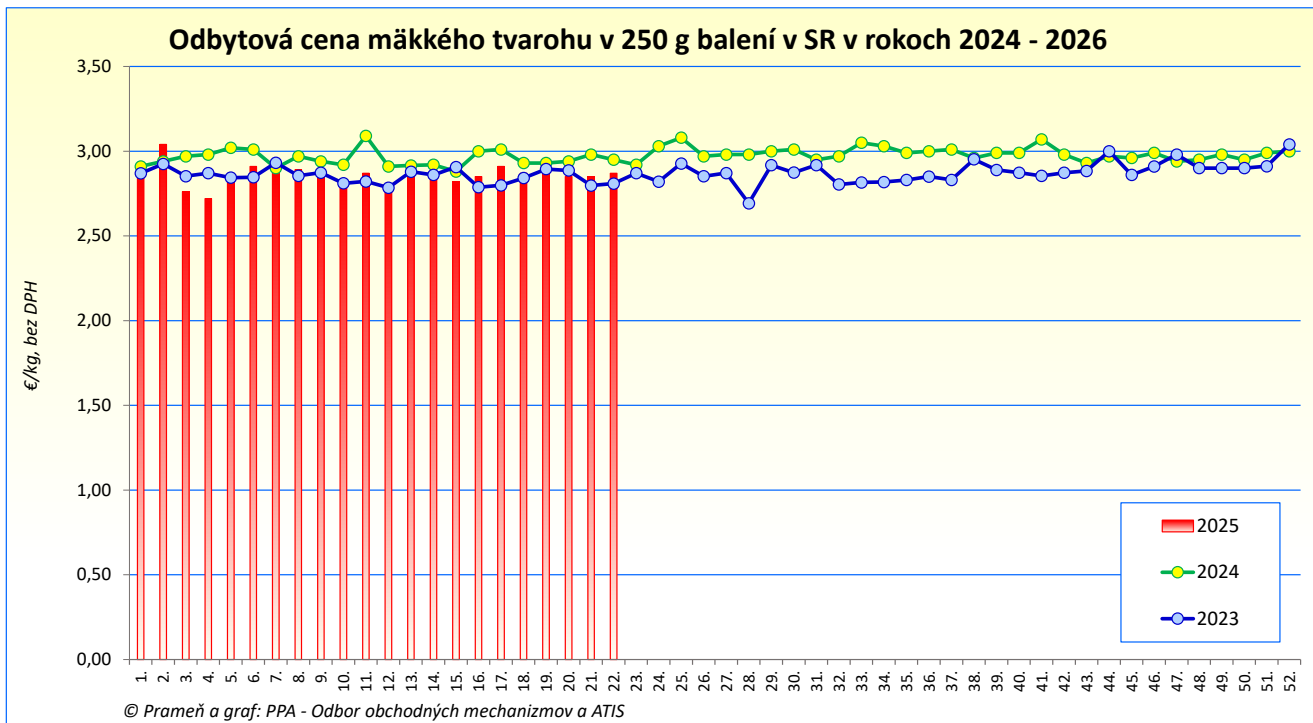


Vývoj týždenných odbytových cien mliečnych výrobkov v SR v rokoch 2024 – 2026



©PPA – Odbor obchodných mechanizmov a ATIS

Vývoj týždenných odbytových cien mliečnych výrobkov v SR v rokoch 2024 – 2026



©PPA – Odbor obchodných mechanizmov a ATIS

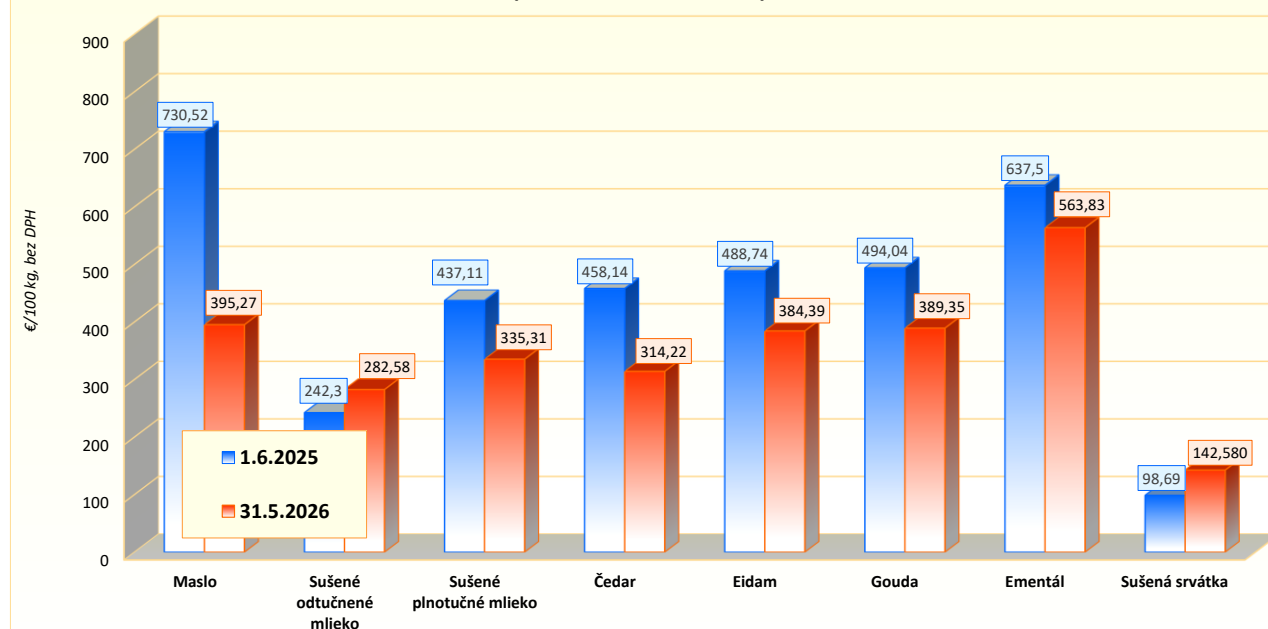
Priemerné odbytové ceny mliečnych výrobkov v EÚ

EUR/100 kg (bez DPH)

Produkt/dátum	Maslo	Sušené odtučnené mlieko	Sušené plnotučné mlieko	Čedar	Eidam	Gouda	Ementál	Sušená srvátka
22.6.2025	739,29	239,78	436,64	457,86	484,91	497,07	631,31	95,52
1.2.2026	406,07	216,59	304,50	337,17	376,92	409,00	565,37	108,84
8.2.2026	414,41	224,72	309,24	340,16	380,03	394,98	574,81	108,66
15.2.2026	412,86	225,75	308,74	335,28	373,18	385,21	565,88	113,92
22.2.2026	418,10	237,17	321,19	334,88	359,97	388,82	557,65	114,12
1.3.2026	425,15	238,00	324,23	328,49	360,05	389,95	572,19	113,32
8.3.2026	435,48	241,97	331,57	326,32	367,36	388,26	574,18	122,01
15.3.2026	433,96	253,00	343,72	330,33	367,92	383,97	564,61	115,40
22.3.2026	437,80	259,63	339,83	326,13	372,22	383,45	545,14	131,99
29.3.2026	436,02	259,18	340,06	329,84	358,97	384,32	555,58	130,61
5.4.2026	437,74	257,71	337,88	312,86	371,94	381,57	555,17	135,84
12.4.2026	416,56	258,97	342,03	312,44	373,03	391,67	564,45	144,71
19.4.2026	421,53	257,92	335,30	316,21	376,78	393,82	582,42	146,66
26.4.2026	408,54	266,35	337,41	314,49	379,07	390,82	585,47	150,13
3.5.2026	400,76	270,35	334,73	321,23	371,12	386,35	562,60	153,09
10.5.2026	397,96	278,35	331,44	314,33	367,07	373,89	565,71	137,59
17.5.2026	394,88	278,71	334,19	312,75	372,78	390,94	557,23	140,84
24.5.2026	394,33	279,95	334,00	314,47	370,14	380,80	559,06	140,93
31.5.2026	395,27	282,58	335,31	314,22	384,39	389,35	563,83	142,58
Mesačný vývoj v %	-3,2	6,1	-0,6	-0,1	1,4	-0,4	-3,7	-5,0
Medziročný vývoj v %	-45,9	16,6	-23,3	-31,4	-21,4	-21,2	-11,6	44,5

Prameň: Európska komisia; Poznámka: Ceny mliečnych výrobkov hlásené týždenne členskými štátmi EÚ podľa Nariadenia EK 2017/1185 (Článok 11 – Príloha 1.7); Odbytové ceny výrobkov sú v €/100 kg, bez DPH; údaje EK sú aktualizované k 24. 6. 2026.

Priemerné odbytové ceny vybraných mliečnych výrobkov v EÚ v rokoch 2025 - 2026
(1. 6. 2025/31. 5. 2026)



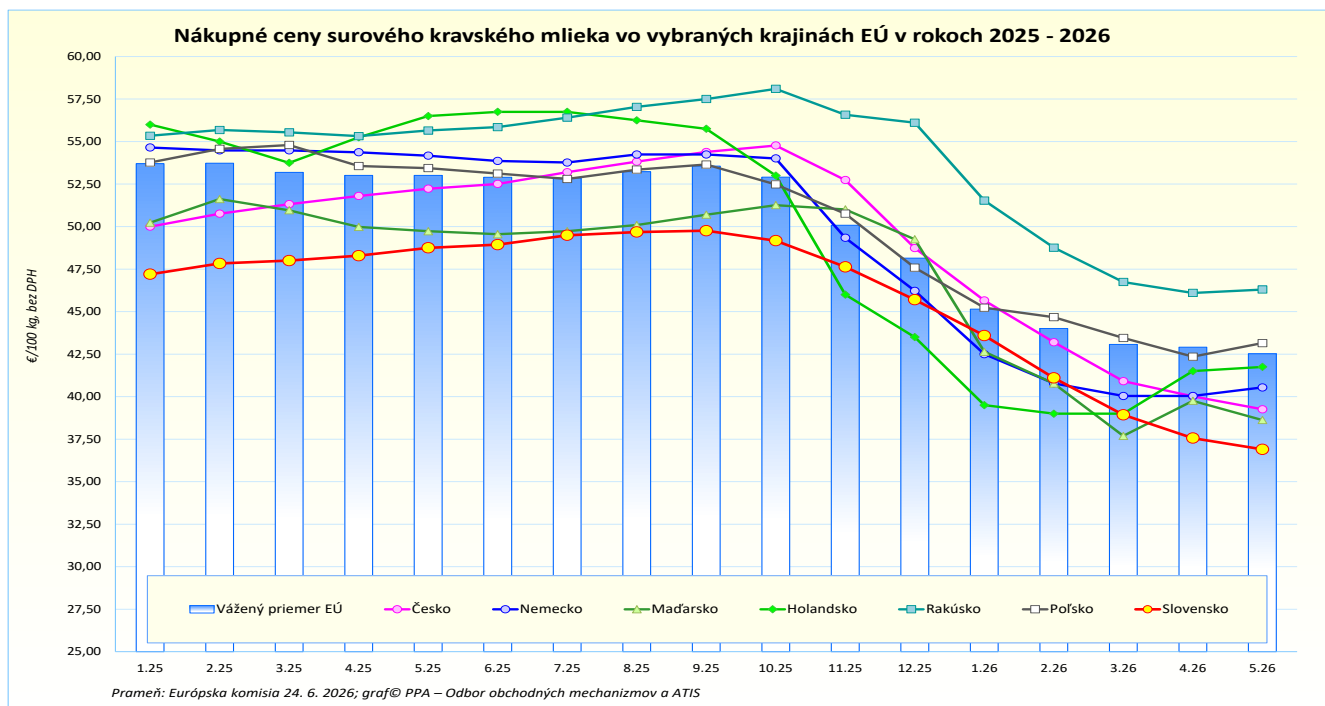
Prameň: Európska komisia; Poznámka: Ceny mliečnych výrobkov hlásené týždenne členskými štátmi EÚ podľa Nariadenia EK 2017/1185 (Článok 11 – Príloha 1.7); graf: ©PPA - Odbor obchodných mechanizmov a ATIS

Nákupné ceny kravského mlieka vo vybraných krajinách EÚ

v EUR/100 kg (bez DPH)

Krajina/mesiac	Belgicko	Česko	Nemecko	Francúzsko	Taliansko	Maďarsko	Holandsko	Rakúsko	Poľsko	Slovensko	Vážený priemer EU-27 ^{1/}
	Cena v €/100 kg										
2025m05	53,62	52,23	54,17	49,05	57,58	49,73	56,50	55,65	53,48	48,75	52,99
2025m06	52,78	52,52	53,86	49,01	58,13	49,57	56,75	55,85	53,12	48,94	52,89
2025m07	51,58	53,21	53,77	49,04	58,27	49,71	56,75	56,41	52,78	49,49	52,85
2025m08	51,48	53,82	54,26	49,89	58,25	50,11	56,25	57,04	53,36	49,68	53,22
2025m09	50,14	54,41	54,00	51,20	58,00	51,04	55,75	57,56	52,93	49,76	53,40
2025m10	47,58	54,11	52,34	51,57	55,84	50,95	53,00	58,47	52,81	49,17	52,40
2025m11	43,47	52,74	49,33	50,66	54,59	51,01	46,00	56,58	50,76	47,63	50,08
2025m12	40,28	48,74	46,23	50,05	53,49	49,25	43,50	56,11	47,58	45,70	47,98
2026m01	38,17	45,66	42,50	48,50	48,57	42,64	39,00	51,53	45,23	43,59	45,17
2026m02	37,08	43,20	40,75	46,74	47,49	40,77	39,00	48,76	44,67	41,10	43,90
2026m03	37,07	40,91	40,03	45,40	47,14	37,69	39,00	46,74	43,45	38,93	42,91
2026m04	38,81	39,91	40,54	45,25	45,53	37,50	41,50	46,75	43,50	37,61	42,79
2026m05	^{2/} 41,75	^{2/} 39,26	^{2/} 40,54	^{2/} 43,02	^{2/} 45,53	^{2/} 38,62	^{2/} 41,75	^{2/} 46,30	^{2/} 43,15	[*] 36,90	42,52
Vývoj (%) 5. 2026/4. 2026 ³	7,6	-1,6	0,0	-4,9	0,0	3,0	0,6	-1,0	-0,8	-1,9	-0,6
Vývoj (%) 5. 2026/5. 2025 ^{3/}	-21,4	-23,0	-25,4	-8,1	-20,9	-25,0	-24,9	-15,5	-18,8	-22,1	-19,3

Prameň: Európska komisia (EK), podľa Nariadenia EK č. 2017/1185 (Článok 12a) – Príloha II.4a); Poznámka: ^{1/}vážený priemer nákupnej ceny mlieka, ^{2/}odhadovaná cena - odhad členského štátu; údaje EK sú aktualizované ku dňu 24. 6. 2026, ^{3/}odhad vývoja cien je vypočítaný z odhadovanej ceny v aktuálnom mesiaci roku 2026 a cien mlieka v členských štátoch v roku 2026; *Nákupné ceny mlieka v SR za máj 2026 sú aktualizované podľa rezortného Výkazu ML (MPRV SR) 6 - 12 k 18. 6. 2026.



Ceny mlieka a mliečnych výrobkov v zahraničí

Česká republika

Nákupné ceny mlieka v ČR

v Kč/100 l, €/100 l, množstvo mlieka v tis. l, (bez DPH)

	Min., max., priemerná cena v Kč/100 l			Nakúpené množstvo/Priem. obsah tuku v %/ Priem. obs. bielkovín v %			Priemerná cena v €/100 l
	Min. cena	Max. cena	Priem. Cena	Množstvo v tis. litroch	Priem. obsah tuku v %	Priem. obsah bielkovín v %	
Máj 2025	1 235,00	1 382,00	1 327,00	242 532	3,85	3,44	53,25
Apríl 2026	857,00	1 096,00	995,00	243 499	3,91	3,50	40,81
Máj 2026	872,00	1 053,00	980,00	252 162	3,81	3,43	¹⁾ 40,31
Vývoj 4. 2026/3. 2026 v %	1,8	-3,9	-1,5	3,6	-2,6	-2,0	-

Prameň: Oddělení státní statistické služby Mze ČR; Poznámka: ¹⁾Cena prepočítaná priemerným kurzom ECB za máj 2026, 1€ = 24,313 CZK

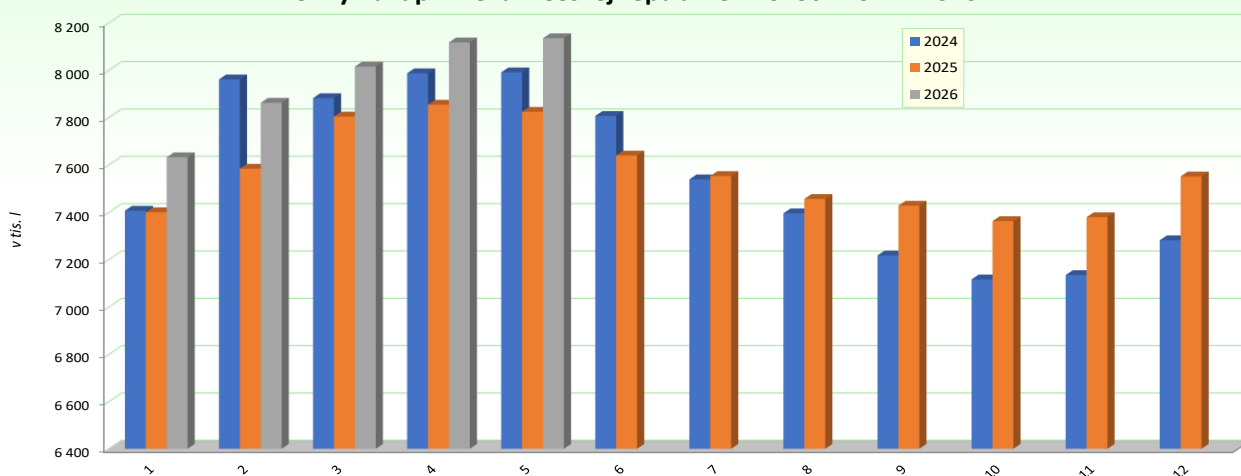
Odbytové ceny mlieka a mliečnych výrobkov v ČR

v Kč/l (kg), v €/l (kg), (bez DPH)

Výrobok	5. 2025	4. 2026	5. 2026	Vývoj (%) 5. 2026/4. 2026	Vývoj (%) 5. 2026/2025	Priemerná cena v €/l (kg)
Mlieko polotučné trv., tuk 1,5 – 1,8 %	14,78	10,39	10,37	-0,2	-29,8	0,43
Mlieko plnotučné čerstvé, tuk min. 3,5 %	19,73	19,34	19,07	-1,4	-3,3	0,78
Mlieko polotučné čerstvé, tuk 1,5 – 1,8 %	16,02	15,49	15,22	-1,7	-5,0	0,63
Jogurt biely do 4,5 % tuku	34,21	35,4	33,90	-4,2	-0,9	1,39
Jogurt ochutený v obaloch do 1 kg	45,55	45,72	45,51	-0,5	-0,1	1,87
Maslo v spotrebiteľ. bal., obs. tuku ≥ 82 % %	206,73	123,47	117,56	-4,8	-43,1	4,84
Tvaroh mäkký, odtučnený, nízkočučný až tučný v spotrebiteľskom bal. do 500 g	52,53	49,06	48,31	-1,5	-8,0	1,99
Syry eidamského typu do 30 % t. v s.	113,32	80,58	80,47	-0,1	-29,0	3,31
Syry eidamského typu nad 40 % t. v s.	143,78	129,37	126,46	-2,2	-12,0	5,20
Syry ementálskeho typu 45%+ t. v s.	x	-	x	-	-	-
Syry tavené 40 - 70% t. v s.	119,89	122,24	121,81	-0,4	1,6	5,01
Sušené odtučnené mlieko, bal. ≥ 25 kg	64,67	62,58	66,67	-	-	-
Sušené plnotučné mlieko, bal ≥ 25 kg	116,96	*	*	-	-	-
Maslo v blokoch, obsah tuku ≥ 82 %	x	-	x	-	-	-

Prameň: Oddělení státní statistické služby Mze ČR; *-údaje sa nemôžu zverejniť z dôvodu ochrany dôvernosti údajov podľa č. 89/1995 Sb., o státní statistické službě, v znení neskorších predpisov; Ceny prepočítané priemerným kurzom ECB za máj 2026, 1€ = 24,313 CZK

Denný nákup mlieka v Českej republike v rokoch 2024 - 2026



Prameň: Mlék (MZe) 6-12, graf: PPA - Odbor obchodných mechanizmov a ATIS

Odbytové ceny sušeného mlieka a mliečnych výrobkov v 19. týždni 2026 v ČR

Ceny sa uvádzajú v Kč/kg (bez DPH)

Výrobok	Predané množstvo v 18. týždni v tonách	Predané množstvo v 19. týždni v tonách	Cena v 18. týždni 2026	Cena v 19. týždni 2026	Týždňový vývoj cien v %	Priemerná cena v €/kg
Mlieko polotučné, UHT, 1,5 % tuk	1702,3	1763,6	9,77	9,31	-4,8	0,38
Sušená srvátka bez pridaného cukru, bal. vo vreciach po 25 kg	2879,8	2945,8	32,73	29,28	-10,5	1,20
Sušené odtučnené mlieko tuk do 1,0 %, balené vo vreciach po 25 kg	383,6	321,9	62,96	63,91	1,5	2,63
Sušené plnotučné mlieko tuk 26 %, balené vo vreciach po 25 kg	151,1	151,2	88,05	87,75	-0,3	3,61
Maslo v spotrebiteľskom bal., 250 g tuk minimálne 82 %, voda max. 16 %	263,3	270,0	130,28	119,32	-8,4	4,91
Maslo v 10 - 25 kg blokoch tuk minimálne 82 %, voda max. 16 %	1,5	1,4	145,86	140,49	-3,7	5,78
Smotana na šľahanie - gastro balenie tuk min. 30 %, balenie > 1 kg	69,5	95,8	77,87	82,26	5,6	3,38
Smotana na šľahanie, spotreb. bal., 150 – 300 g tuk min. 30 %	265,8	124,1	84,12	81,85	-2,7	3,37
Syr ementálskeho typu, t. v s. 40 - 50 %, S vysokodohrievanou syreninou	1,8	5,0	147,65	145,28	-1,6	5,98
Syr Gouda	7,6	16,7	109,92	99,29	-9,7	4,09
Eidam 40 - 45 %, balenie blok, tehla	5,7	8,8	110,37	107,14	-2,9	4,41
Eidam 30 % tuk minimálne 30 %, balenie blok, tehla	229,4	220,3	74,89	83,29	11,2	3,43

Prameň: Státní zemědělský intervenční fond - SZIF, TIS ČR

Ceny prepočítané kurzom ECB zo dňa 8.5. 2026, 1€ = 24,304 CZK

Maďarsko

Nákupné ceny a množstvo nakúpeného kravského mlieka v Maďarsku

Tony, v HUF/kg (bez DPH)

	Máj 2025	Apríl 2026	Máj 2026	Index 5. 2026/5. 2025	Index 5. 2026/4. 2026	Priemerná cena v €/kg
Extra	200,98	138,44	133,95	66,65	96,76	0,37
Neštandard	167,84	65,00	94,77	56,46	88,36	0,26
Priemer	200,88	138,37	133,82	66,62	96,71	0,37

Prameň: AKI – PIAC Budapešť

Priemerný kurz ECB za máj 2026, 1€ = 358,231 HUF

Odbytové ceny mlieka a mliečnych výrobkov v Maďarsku

v HUF/l, kg (bez DPH)

Výrobok	19. týždeň 2025	18. týždeň 2026	19. týždeň 2026	Index 19/18. t. 2026	Index 19 t. 26/25	Priemerná cena v €/l, kg
Konzum. mlieko 2,8 %, PE vrecká, (l bal.) ^{1/}	363,09	328,01	312,48	95,27	86,06	0,88
Konzum. mlieko 2,8 %, (krabica, 1 l) ^{1/}	334,05	296,10	296,33	100,08	88,71	0,83
Mlieko pasterizované 2,8 %, (krabica, 1 l) ^{1/}	321,80	267,07	238,23	89,20	74,03	0,67
Mlieko pasterizované 1,5 %, (krabica, 1 l) ^{1/}	294,28	262,70	188,26	71,67	63,97	0,53
Maslo 80 % balené 120 g	3 180,55	2 482,23	2 663,86	107,32	83,75	7,48
Maslový tuk	1 885,32	1 604,85	1 662,79	103,61	88,20	4,67
Tvaroh	1 402,32	1 202,81	1 199,61	99,73	85,54	3,37
Smotana kyslá, 20 % obsah tuku	946,00	801,68	806,51	100,60	85,25	2,26
Jogurt biely	522,04	504,52	483,88	95,91	92,69	1,36
Jogurt ovocný	689,30	678,97	645,04	95,00	93,58	1,81
Kefír	522,39	465,79	474,28	101,82	90,79	1,33
Syr Trappista	2 195,04	2 080,40	2 046,02	98,35	93,21	5,74
Tavený syr	2 044,53	1 550,91	1 477,20	95,25	72,25	4,15

Prameň: AKI – PIAC Budapešť

Ceny prepočítané priemerným kurzom ECB zo dňa 8. 5. 2026, 1€ = 356,15 HUF

Poznámka: ^{1/} odbytové ceny mlieka z veľkoobchodu

Poľsko

Odbytové ceny masla a sušeného mlieka v Poľsku

v PLN/100 kg, v €/kg (bez DPH)

Výrobok	5.4. 2026	12.4. 2026	3. 5. 2026	10. 5. 2026	Vývoj cien 3. 5. 2026/10. 5. 2026 (%)	Cena v €/kg
Maslo v blokoch, 16 % vody	1 766,57	1 774,94	1 661,81	1 636,50	-1,5	3,87
Maslo balené, 16 % vody	1 916,79	1 927,05	1 776,62	1 736,83	-2,2	4,10
Sušené plnotučné mlieko	1 490,48	1 467,51	1 511,33	1 424,27	-5,8	3,37
Sušené odtučnené mlieko	989,81	1 067,21	994,73	1 100,16	10,6	2,60
Zahustené nesladené mlieko	-	-	-	-	-	-
Srvátka v prášku	551,65	537,55	577,88	619,47	7,2	1,46

Prameň: Ministerstvo roľníctva i rozvoju wsi

Ceny prepočítané kurzom ECB zo dňa 8.5. 2026, 1€ = 4,2318 PLN

Odbytové ceny syrov a tvarohu v Poľsku

v PLN/100 kg, v €/kg (bez DPH)

Výrobok	5. 4. 2026	12. 4. 2026	3. 5. 2026	10. 5. 2026	Vývoj cien 3. 5. 2026/10.5 2026 (%)	Cena v €/kg
Syr Eidam 45 % t. v s.	1781,50	1788,35	1711,42	1744,52	1,9	4,12
Syr Gouda 45 % t. v s.	1815,95	1883,44	1179,95	1812,44	1,1	4,28
Čedar 45 % t. v s.	1780,01	1854,51	1847,92	1887,04	2,1	4,46
Syr Ementálskeho typu	2216,36	2236,25	2248,43	2242,36	-0,3	5,30
Syry Podlaski, Zamojski, Morski	1919,85	1839,28	1787,92	1858,78	4,0	4,39
Syry typu Mozzarella	1829,50	1801,56	1895,24	1812,27	-4,4	4,28
Syry typu Feta	*	*	*	*	-	-
Plesňové syry	2681,60	2681,60	2598,16	2666,59	2,6	6,30
Tvaroh min. 40 % t. v s.	1307,30	1327,28	1305,04	1326,13	1,3	3,13
Cottage, min. 40 % tuku	967,62	958,06	965,49	968,09	0,3	2,29

Prameň: Ministerstvo roľníctva i rozvoju wsi

Ceny prepočítané kurzom ECB zo dňa 8.5. 2026, 1€ = 4,2318 PLN

Odbytové ceny konzumného mlieka, kyslomliečnych výrobkov a smotany v Poľsku

v PLN/100 kg, v €/kg (bez DPH)

Výrobok	5. 4. 2026	12. 4. 2026	3. 5. 2026	10. 5. 2026	Vývoj cien 3. 5. 2026/10. 5. 2026 (%)	Cena v €/kg
Konzum. mlieko pasterizované, 2,0 %	280,40	279,06	279,65	284,21	1,6	0,67
Konzum. mlieko pasterizované, min. 3,5 %	*	*	*	*	-	-
Konzum. mlieko UHT; 1,5 – 1,8 %	243,87	249,45	249,08	235,53	-5,4	0,56
Konzum. mlieko UHT; min. 3,5 %	309,24	302,04	305,47	288,28	-6	0,68
Biely jogurt; 1,5 – 1,8 % tuk	620,85	640,29	620,47	610,43	-1,6	1,44
Biely jogurt; min. 3,5 % tuku	614,70	611,49	609,52	626,41	2,8	1,48
Kefír; 1,5 – 1,8 % tuk	360,89	376,88	357,76	374,78	4,8	0,89
Kefír; 2,0 % tuk	430,02	427,75	430,04	434,59	1,1	1,03
Smotana; 10 – 29 % tuk	893,97	907,03	908,36	910,24	0,2	2,15
Smotana, viac ako 29 % tuk	1 395,94	1 426,88	1 374,55	1 397,51	1,7	3,30

Prameň: Ministerstvo roľníctva i rozvoju wsi

Ceny prepočítané kurzom ECB zo dňa 8. 5. 2026, 1€ = 4,2318 PLN

Spotrebiteľské ceny mliečnych výrobkov v SR v rokoch 2025 - 2026

v EUR s DPH/m. j. (l, kg, ks)

Výrobok	M. J.	2025	2026					5. 26/5. 25 vývoj v %
		5.	1.	2.	3.	4.	5.	
Čerstvé plnotučné mlieko	1 l	1,09	1,18	1,34	1,14	1,12	1,11	1,5
Trvanlivé plnotučné mlieko	1 l	0,93	0,87	0,79	0,77	0,78	0,77	-17,5
Čerstvé polotučné mlieko	1 l	0,89	0,91	0,91	0,89	0,88	0,90	1,0
Trvanlivé polotučné mlieko	1 l	0,69	0,63	0,55	0,59	0,55	0,50	-27,9
Kondenzované sladené mlieko - SALKO	397 g	1,94	2,77	2,81	1,73	1,88	2,13	9,6
Sušené polotučné mlieko	400 g	7,22	6,98	7,26	7,04	7,21	6,85	-5,2
Ochutený jogurt	150 ml	0,49	0,53	0,54	-	0,51	0,51	5,1
Tvaroh tučný	250 g	1,31	1,33	1,29	1,25	1,27	1,28	-2,2
Syr Eidam	1 kg	9,08	8,76	8,71	8,08	8,10	7,88	-13,2
Ovčí syr	1 kg	20,38	22,31	19,45	19,23	18,85	18,26	-10,4
Smotana na šľahanie	250 ml	1,51	1,58	1,44	1,43	1,37	1,45	-3,7
Čerstvé maslo	250 g	2,43	1,85	1,67	1,68	1,71	1,65	-32,0
Sušené mlieko pre dojčenskú výživu	400 g	8,13	8,44	8,62	8,79	8,73	8,58	5,5

Prameň: ŠÚ SR; Poznámka: Údaje za rok 2025 a 2026 aktualizované podľa metodiky ŠÚ SR

Vývoj spotrebiteľských cien mliečnych výrobkov v máji 2026

Medziročný vývoj: V máji 2026 bol zaznamenaný pri vybraných mliečnych výrobkoch vývoj spotrebiteľských cien v rozpätí od -32,0 % do +9,6%.

Konzumné mlieko: Priemerná spotrebiteľská cena čerstvého polotučného mlieka v porovnaní s májom 2025 stúpla len mierne na úroveň 0,90 €/l. Cena trvanlivého polotučného mlieka medziročne klesla až o 27,9 % na úroveň 0,50 €/l.

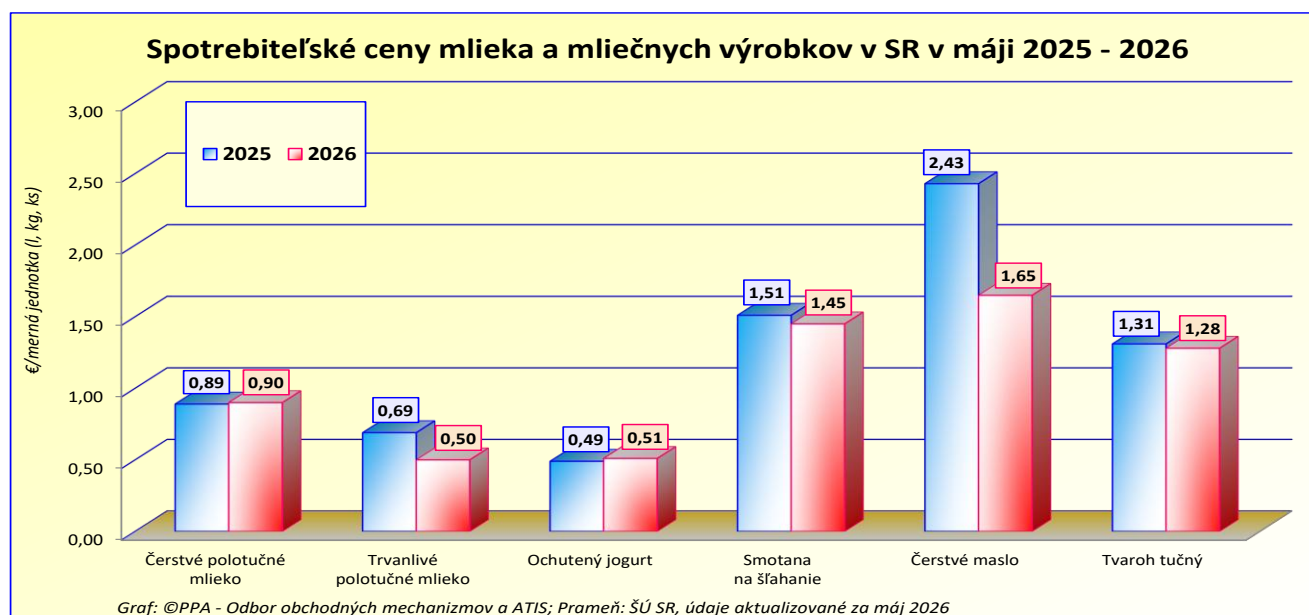
Sušené mlieko: Spotrebiteľská cena sušeného mlieka pre dojčenskú výživu bola v máji 2026 o 5,5 % vyššia ako pred rokom (5. 2025: 8,13 €/400 g). Cena sušeného polotučného mlieka medziročne klesla o 5,2 % (6,85 €/400 g).

Smotana: Cena smotany na šľahanie v 250 ml balení medziročne klesla na úroveň 1,45 €/250 ml.

Maslo: Priemerná spotrebiteľská cena čerstvého masla v máji 2026 v porovnaní s rovnakým obdobím minulého roka klesla až na úroveň 1,65 €/250 g (-32,0 %).

Syry a tvaroh: Cena tvarohu tučného v porovnaní s májom 2025 tiež klesla, a to na úroveň 1,28 €/250 g. Cena syra Eidam v porovnaní s májom 2025 klesla o 13,2 % (7,88 €/kg). Cena ovčieho syra oproti máju 2025 tiež klesla, a to na úroveň 18,26 €/kg (-10,4 %).

©PPA – Odbor obchodných mechanizmov a ATIS/ŠÚSR



Vydavateľ a spracovateľ cenových informácií:

Pôdohospodárska platobná agentúra
Odbor obchodných mechanizmov a ATIS
Hraničná 12
815 26 Bratislava
www.apa.sk

Číslo 5/2026; Ročník 30., 26. 6. 2026

Komoditní manažéri:

Ing. Miroslav Marko
Mobil: 0918/612 182
e-mail: miroslav.marko@apa.sk

Ing. Sylvia Čarná
Mobil: 0918/612 458
e-mail: sylvia.carna@apa.sk

e-mail: atis@apa.sk