



Správa o trhu s hydinou a vajcami

Máj 2026

19. - 22. týždeň

Číslo 5/2026

Ročník 30.

26. 6. 2026



Agrárne trhové informácie Slovenska

V tomto čísle

3. Vývoj mesačných nákupných cien jatočnej hydiny a odbytových cien vajec
Vývoj odbytových cien celej, delenej hydiny a hydínových výrobkov
4. Prehľad mesačných nákupných cien jatočnej hydiny a odbytových cien vajec
5. Prehľad mesačných cien celej, delenej hydiny, drobov a hydínových výrobkov od spracovateľov v SR
6. Nákupné ceny jatočnej hydiny
Odbytové ceny chladených kurčiat od spracovateľov v SR
7. Odbytové ceny vajec podľa spôsobu chovu v SR – vajcia L a M, klietkový chov
Odbytové ceny vajec podľa spôsobu chovu v SR – vajcia L, klietkový a podstielkový chov
8. Odbytové ceny vajec podľa spôsobu chovu v SR – vajcia L a M, podstielkový chov
Odbytové ceny vajec podľa spôsobu chovu v SR – vajcia M, chov vo voľnom výbehu
9. Odbytové ceny vajec M v 10 ks balení v SR
Podiel vajec na celkovom predaji vajec podľa spôsobu chovu v SR
10. Spotrebiteľské ceny hydiny a hydínových výrobkov
Mesačné porovnanie odbytových cien kŕmnych zmesí pre hydinu
11. Ceny kurčiat na trhoch EÚ
12. Ceny vajec na trhoch EÚ
13. Česká republika
14. Maďarsko
15. Poľsko
16. Rakúsko

Vývoj mesačných nákupných cien jatočnej hydiny a odbytových cien vajec

Jatočná hydina: Priemerná nákupná cena jatočných kurčiat sa v máji 2026 v porovnaní s aprílom znížila o -1,9 % na 1,16 €/kg. Medziročne klesla, a to o -0,2 %.

Voľne ložené vajcia – klietkový chov: Odbytové ceny vajec v máji sa medzimesačne znížili od - 6,3 % (netriedené) do - 22,4 % (S).

Balené vajcia – klietkový chov: U balených vajec sa odbytové ceny počas mája znížili od - 1,8 % (M 6) do - 4,9 % (L 10).

Voľne ložené vajcia – podstielkový chov: Odbytové ceny vajec v máji sa medzimesačne sa pohybovali v intervale od -6,6 % (M) do -31,2 % (S).

Balené vajcia – podstielkový chov: Odbytové ceny balených vajec z podstielkového chovu sa v máji 2026 pohybovali v rozpätí od - 1,7 % (M 10) do -6,2 % (M 30).

Vývoj odbytových cien celej, delenej hydiny a hydinových výrobkov

Odbytové ceny chladených a mrazených kurčiat bez drobov

V priebehu mája tohto roka (od 19. do 22. týždňa 2026) sa v porovnaní s aprílom priemerná odbytová cena chladených kurčiat znížila o -2,0 %. Pohyb ceny chladených kurčiat sa v máji 2026 nachádzal v intervale od - 5,4 % do 5,3 %.

Priemerná odbytová cena mrazených kurčiat v máji 2026 sa oproti aprílu zvýšila o 8,4 %.

Medziročný vývoj cien v máji 2026

Odbytové ceny chladených kurčiat sa medziročne zvýšili o 1,6 % a ceny mrazených kurčiat bez drobov sa taktiež zvýšili, a to o 5,4 %.

Odbytové ceny chladených hydinových kusov a drobov

Vývoj odbytových cien chladených hydinových kusov a drobov v období od 19. do 22. týždňa 2026

Priemerná odbytová cena celých kuracích stehien sa v máji 2026 nachádzala v rozpätí od 2,54 €/kg do 2,79 €/kg, a v porovnaní s predchádzajúcim mesiacom sa znížila o -0,8 %.

Priemerná odbytová cena kuracích rezňov sa od 19. do 22. týždňa tohto roka v porovnaní s aprílom znížila o -3,7 %, a nachádzala sa v rozpätí od 4,70 €/kg do 5,39 €/kg.

Medziročný vývoj cien v 22. týždni 2026

Medziročný vývoj cien chladených hydinových kusov a drobov sa pohyboval v rozpätí od - 4,2 % (stehná spodná s kosťou) do 1,3 % (kuracie srdcia).

Odbytové ceny mrazených hydinových kusov a drobov

Vývoj cien v 22. týždni 2026

Odbytové ceny mrazených hydinových kusov a drobov sa pohybovali v intervale od - 12,3 % u kuracích stehien do 4,5 % u kuracích rezňov.

Medziročný vývoj v 22. týždni 2026

V porovnaní s minulým rokom sa vývoj cien mrazených hydinových kusov a drobov nachádzal v intervale od - 17,1 % (kuracie stehná) do 29,0 % (kuracie pečienky).

Odbytové ceny hydinových výrobkov

Vývoj cien výrobkov v 22. týždni 2026

Odbytové ceny sa znížili pri kuracej šunke o -5,8 % a pri hydinových párkoch o - 29,3 %.

Medziročný vývoj v 22. týždni 2026

Medziročne sa znížila priemerná odbytová cena pri kuracej šunke o -9,9 % a pri hydinových párkoch o -29,4 %.

© PPA – Odbor obchodných mechanizmov a ATIS

Prehľad mesačných nákupných cien jatočnej hydiny a odbytových cien vajec

Ceny za máj sú vypočítané z údajov za 19. – 22. týždeň 2026

Ceny sa uvádzajú v €/kg a v €/100 ks bez DPH

Názov produktu	SR máj 2026	SR apríl 2026	Vývoj v %	
	€/100 ks, kg	€/100 ks, kg	Mesačný	Medziročný
Jatočné kurčatá (€/kg živ. hm.)	1,16	1,18	-1,9	-0,2
<i>Voľne ložené vajcia – klietkový chov</i>				
Vajcia XL (73 g a viac)	17,58	21,39	-17,8	-13,5
Vajcia L (od 63 g do 72 g)	14,97	16,29	-8,1	-11,7
Vajcia M (od 53 g do 62 g)	12,88	14,72	-12,5	-8,1
Vajcia S (pod 53 g)	7,72	9,95	-22,4	-20,9
Vajcia netriedené	9,28	9,91	-6,3	-3,0
Vajcia na spracovanie (€/kg)	-	-	-	-
<i>Balené vajcia – klietkový chov</i>				
Vajcia L (od 63 g do 72 g) Balené po 6 ks	19,27	19,79	-2,7	-0,6
Vajcia M (od 53 g do 62 g) Balené po 6 ks	18,22	18,56	-1,8	5,2
Vajcia L (od 63 g do 72 g) Balené po 10 ks	18,18	19,11	-4,9	0,7
Vajcia M (od 53 g do 62 g) Balené po 10 ks	17,00	17,78	-4,4	0,7
Vajcia L (od 63 g do 72 g) Balené po 30 ks	17,32	17,93	-3,4	-0,8
Vajcia M (od 53 g do 62 g) Balené po 30 ks	16,52	17,17	-3,8	8,8
<i>Voľne ložené vajcia – podstielkový chov</i>				
Vajcia XL (73 g a viac)	*1	*1	-	-
Vajcia L (od 63 g do 72 g)	15,50	19,18	-19,2	-13,6
Vajcia M (od 53 g do 62 g)	14,44	15,47	-6,6	-4,2
Vajcia S (pod 53 g)	8,87	12,89	-31,2	-26,9
Vajcia netriedené	*1	*1	-	-
Vajcia na spracovanie (€/kg)	-	-	-	-
<i>Balené vajcia – podstielkový chov</i>				
Vajcia L (od 63 g do 72 g) Balené po 6 ks	*1	*1	-	-
Vajcia M (od 53 g do 62 g) Balené po 6 ks	18,81	19,40	-3,0	-0,3
Vajcia L (od 63 g do 72 g) Balené po 10 ks	20,77	21,14	-1,8	-1,6
Vajcia M (od 53 g do 62 g) Balené po 10 ks	19,05	19,38	-1,7	-0,8
Vajcia M (od 53 g do 62 g) Balené po 30 ks	17,30	18,45	-6,2	-6,3
<i>Voľne ložené vajcia – chov vo voľnom výbehu</i>				
Vajcia M (od 53 g do 62 g) Balené po 10 ks	20,31	20,70	-1,9	-2,0

Prameň: PPA – Odbor obchodných mechanizmov a ATIS

Poznámka: Mesačné ceny sú počítané váženým priemerom z týždenných cien.

Prehľad mesačných cien celej, delenej hydiny, drobov a hydinových výrobkov od spracovateľov v SR

Ceny za máj sú vypočítané z údajov za 19. – 22. týždeň 2026

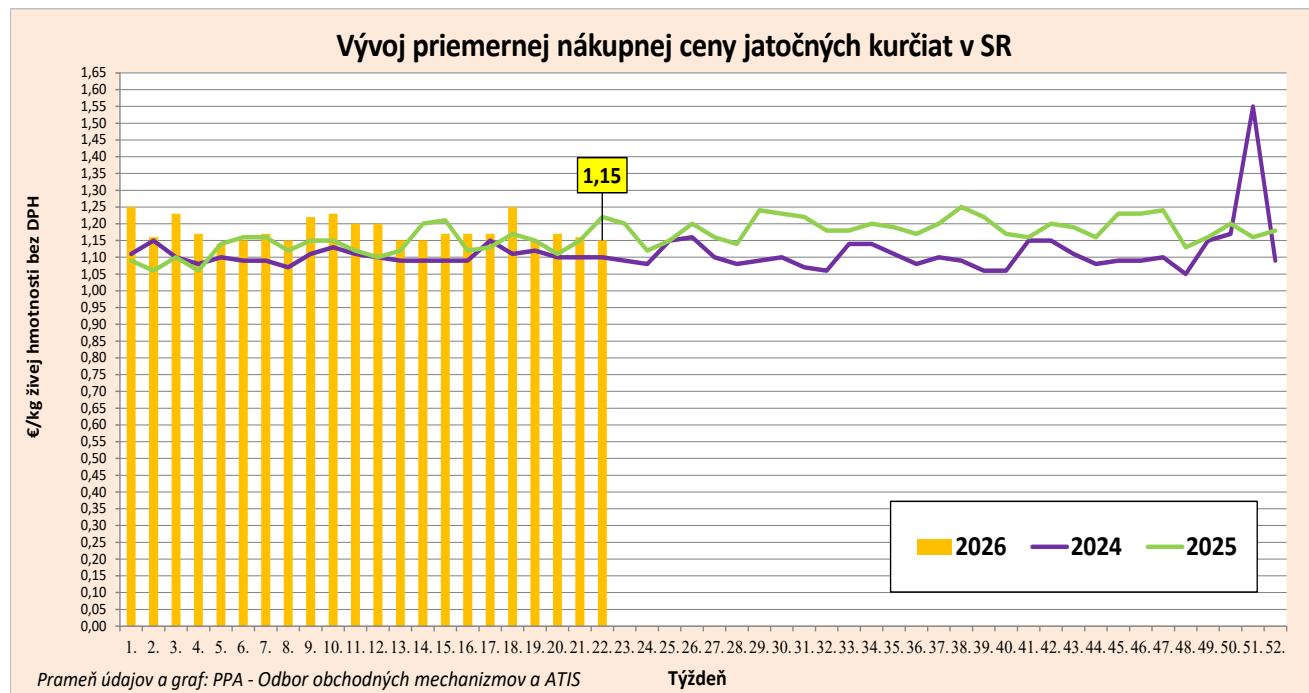
Ceny sa uvádzajú v €/kg bez DPH

Názov produktu	SR máj 2026	SR apríl 2026	Vývoj v %	
	€/kg	€/kg	Mesačný	Medziročný
Kurča pitvané bez drobov chladené tr. A	2,53	2,58	-2,0	1,6
Kurča pitvané bez drobov mrazené tr. A.	2,42	2,24	8,4	5,4
Sliepka pitvaná bez drob. mrazené 1. ak.	*1	*1	-	-
Kuracie prsia s kosťou chladené	*1	*1	*1	*1
Kuracie stehná chladené	2,61	2,63	-0,8	-3,1
Kuracie stehná hor. s k. a kožou chladené	2,68	2,63	1,9	0,3
Kuracie stehná spod. s kožou chladené	2,74	2,64	3,7	-0,9
Kuracie krídla chladené	2,24	2,28	-2,0	0,9
Kuracie rezne chladené	4,99	5,18	-3,7	-6,3
Kuracia drob. zmes chladená	*1	*1	-	-
Kuracie pečienky chladené	2,39	2,05	16,9	17,5
Kuracie žalúdky chladené	2,16	2,17	-0,5	0,3
Kuracie srdcia chladené	2,73	2,75	-0,7	1,0
Kuracie prsia s kosťou mrazené	*1	*1	-	-
Kuracie stehná mrazené	2,46	1,74	41,4	18,6
Kuracie stehná hor. s k. a k. mrazené	2,51	2,57	-2,3	3,6
Kuracie stehná spod. s kožou mrazené	2,61	2,27	14,7	-0,9
Kuracie krídla mrazené	2,08	2,05	1,3	-1,1
Kuracie rezne mrazené	5,26	5,11	3,1	0,3
Kuracia drobková zmes mrazená	*1	*1	-	-
Kuracie pečienky mrazené	1,48	1,69	-12,5	-9,5
Kuracie žalúdky mrazené	1,71	1,82	-5,9	-3,1
Kuracie srdcia mrazené	-	-	-	-
Morčacie prsia bez kosti a kože mrazené	*1	*1	-	-
Hydinová tlačienka	*1	*1	*1	*1
Kuracia šunka	4,56	4,71	-3,0	-6,0
Morčacia šunka	*1	*1	-	-
Hydinové párky	1,85	2,10	-12,0	-12,1
Bratislavská hydinová saláma	*1	*1	-	-

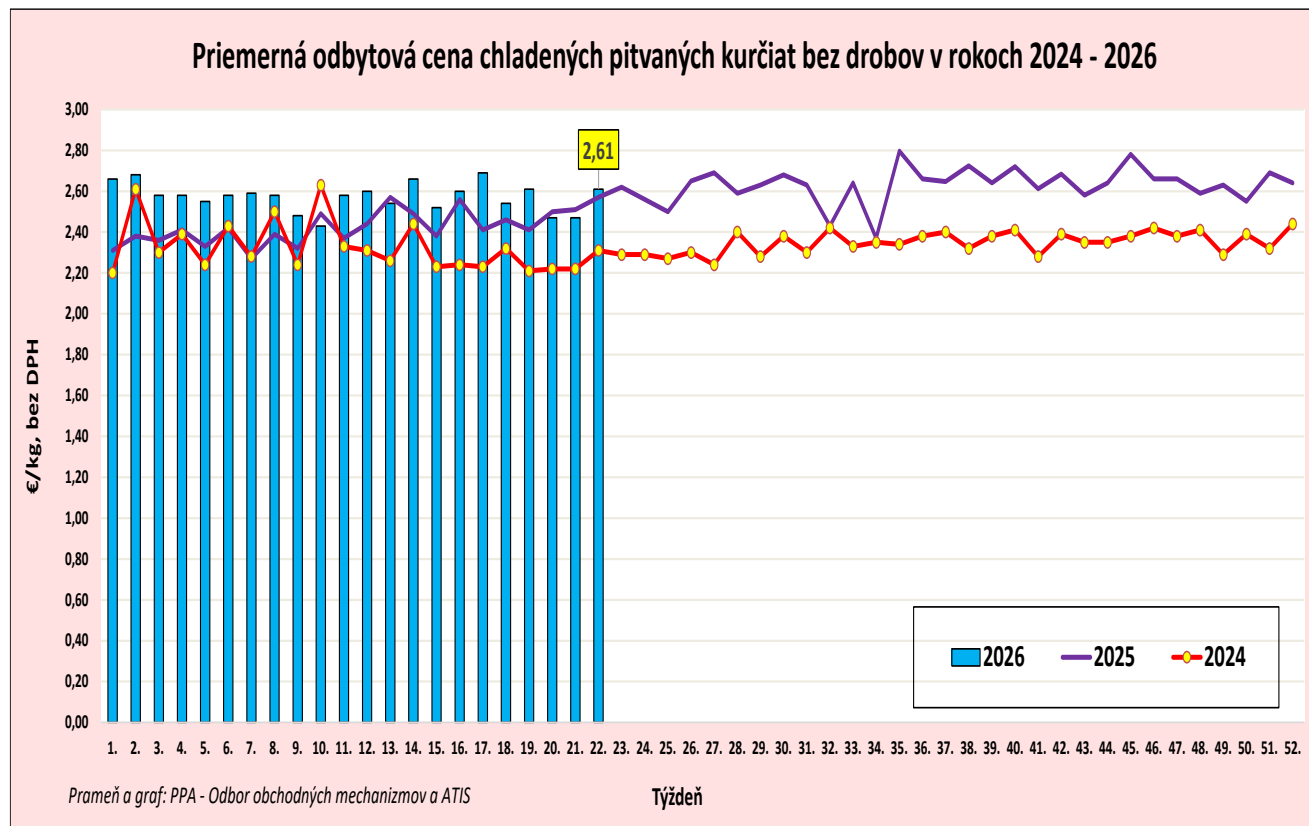
Prameň: PPA – Odbor obchodných mechanizmov a ATIS

Poznámka: Mesačné ceny sú počítané váženým priemerom z týždenných cien; *1 údaj nezverejňujeme (menej ako traja respondenti).

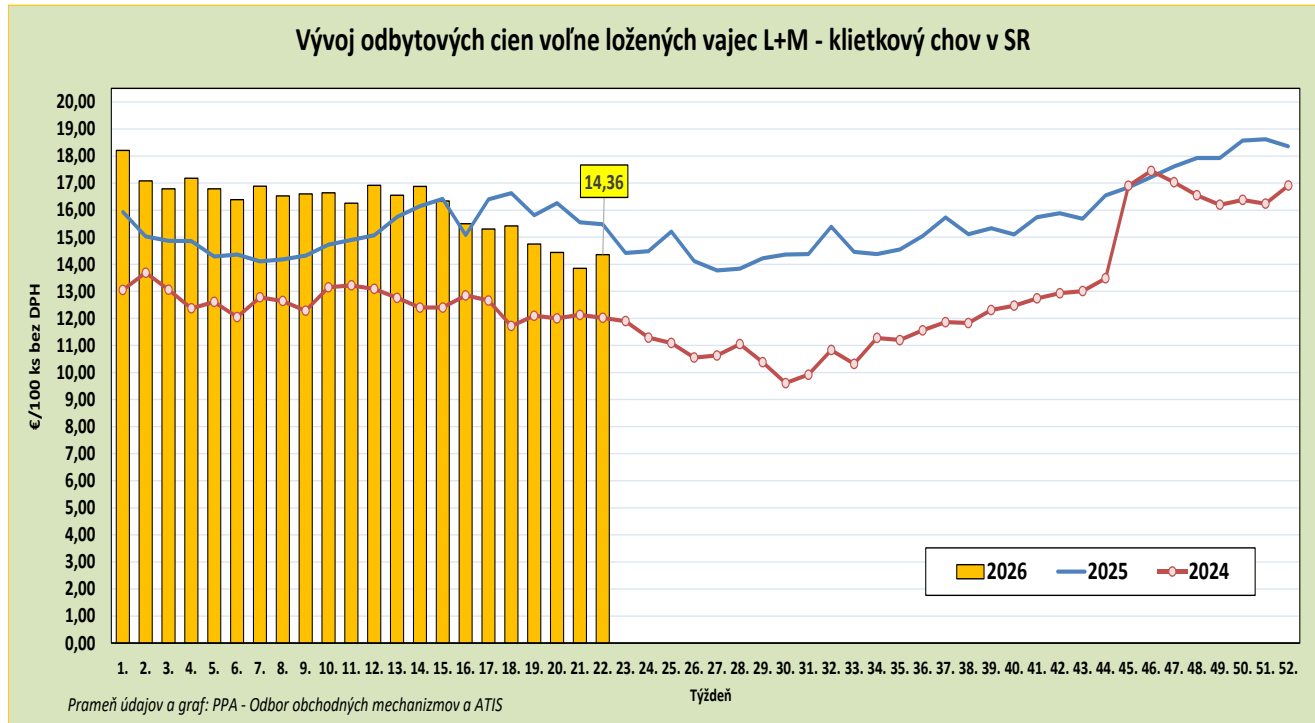
Nákupné ceny jatočnej hydiny v SR



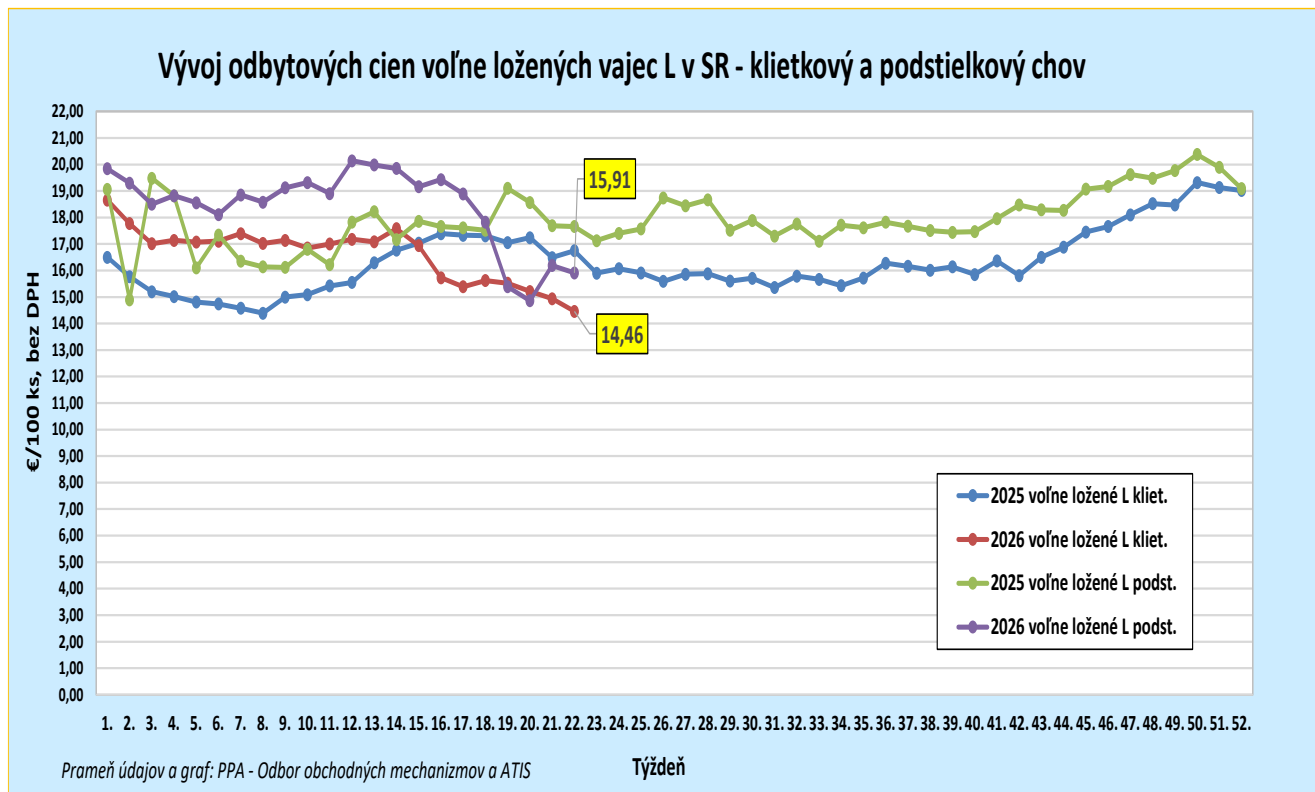
Odbytové ceny chladených kurčiat od spracovateľov v SR



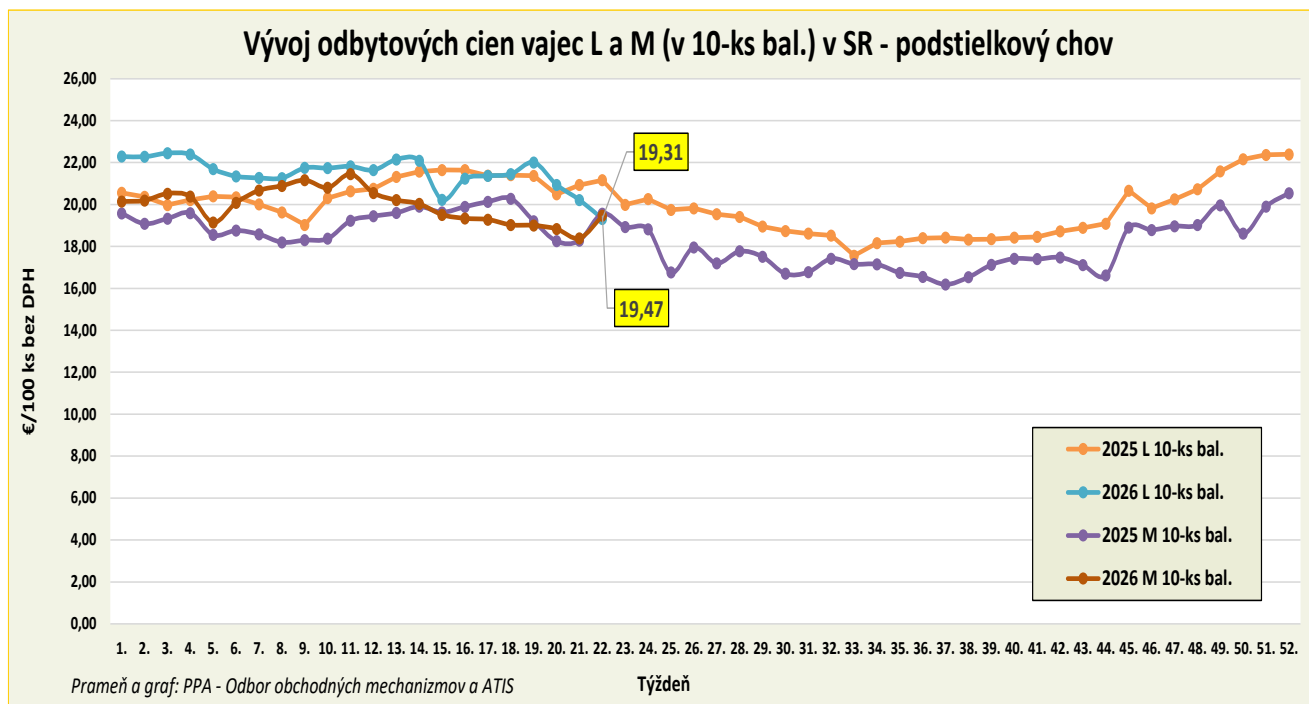
Odbytové ceny vajec podľa spôsobu chovu v SR – vajcia L a M, klieťkový chov



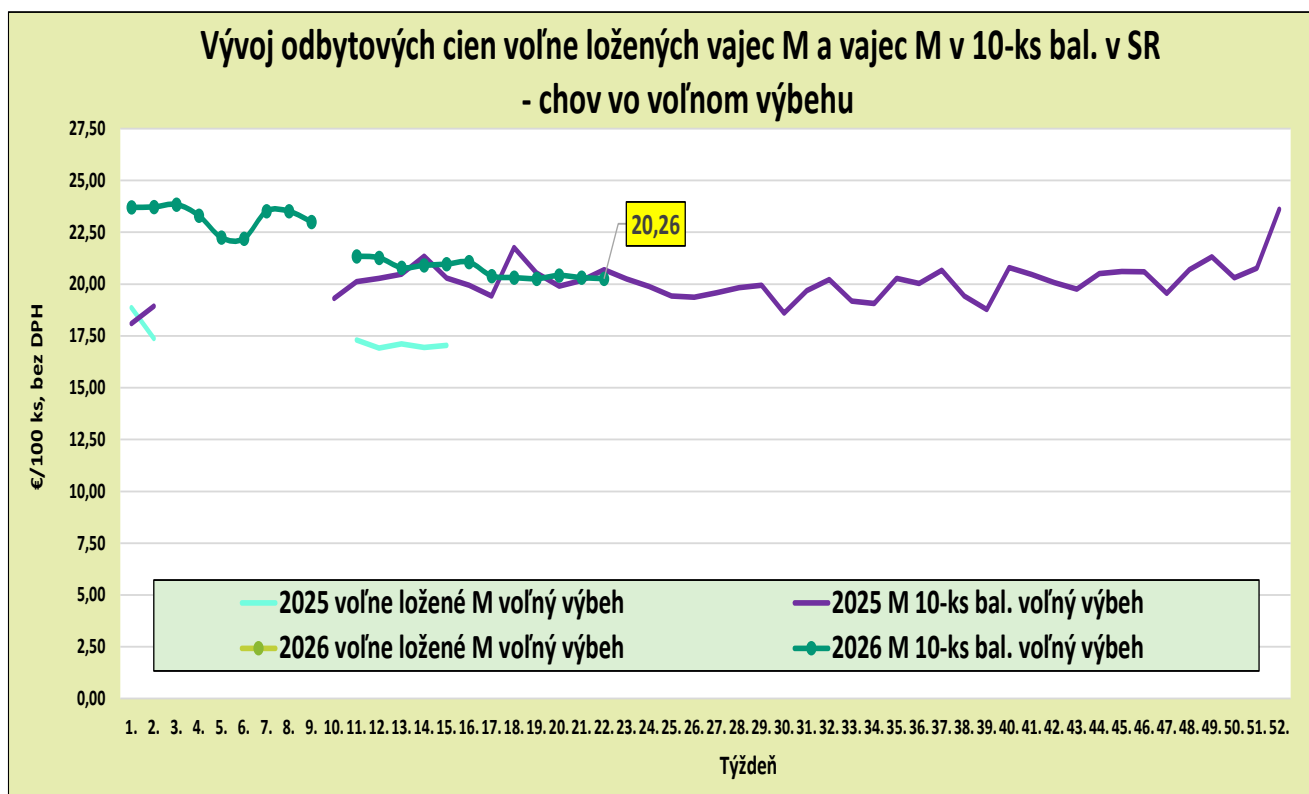
Odbytové ceny vajec podľa spôsobu chovu v SR – vajcia L klieťkový a podstielkový chov



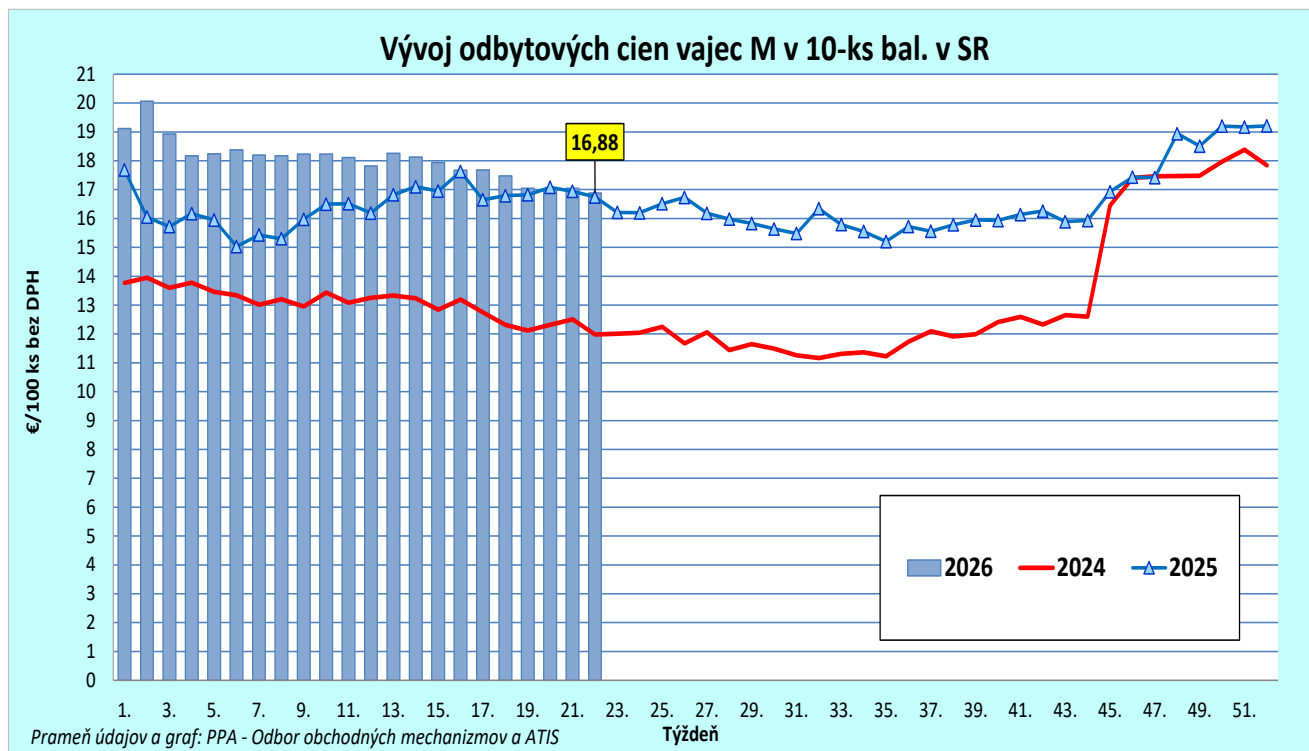
Odbytové ceny vajec podľa spôsobu chovu v SR – vajcia L a M, podstielkový chov



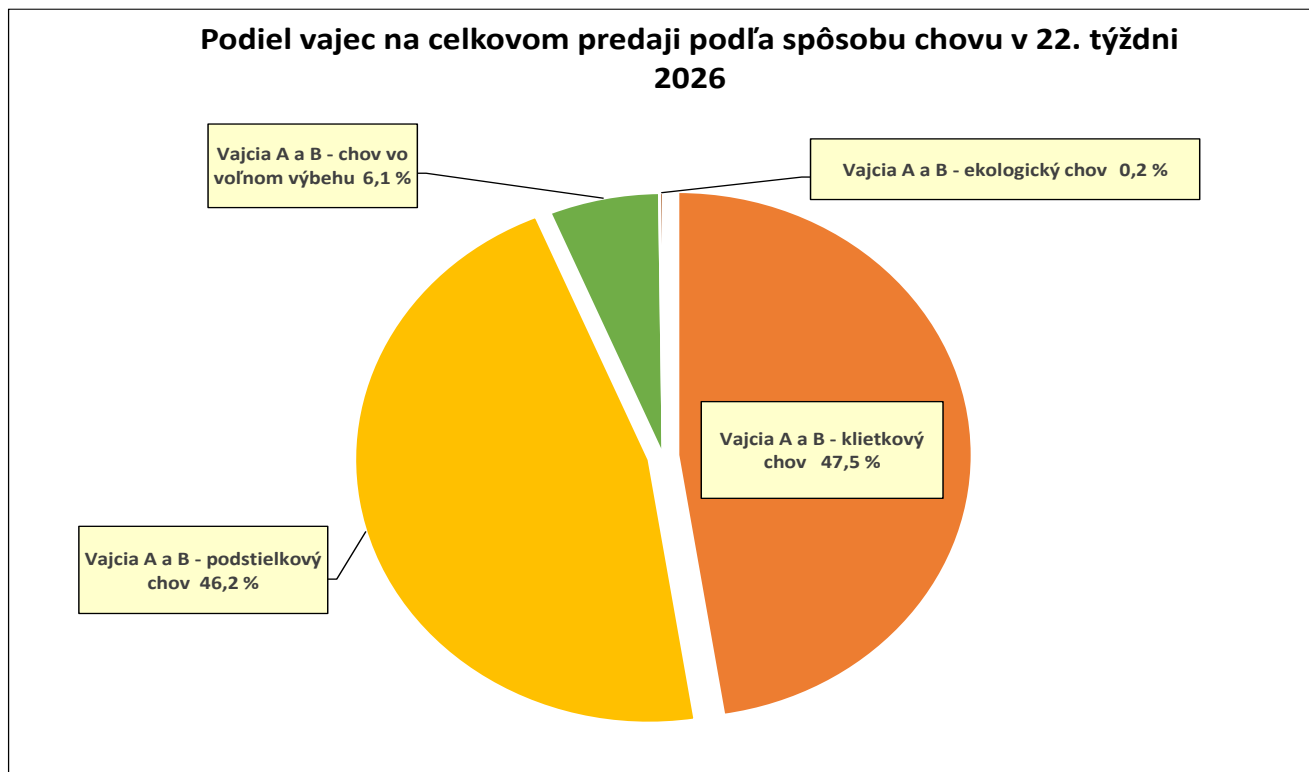
Odbytové ceny vajec podľa spôsobu chovu v SR – vajcia M, chov vo voľnom výbehu



Odbytové ceny vajec M v 10 ks balení v SR



Podiel vajec na celkovom predaji vajec podľa spôsobu chovu v SR



Spotrebiteľské ceny hydiny a hydinových výrobkov

v EUR/kg, EUR/10 ks

Názov produktu	2025												Priemerný Vývoj v % 2025/24
	1.	2.	3.	4.	5.	6.	7.	8.	9.	10.	11.	12.	
Kurča pitvané (€/kg)	2,69	2,57	2,70	2,83	2,90	2,81	2,89	2,94	2,96	2,88	2,93	2,77	6,5
Kuracia pečeň (€/kg)	4,31	4,18	4,05	4,09	4,29	4,06	3,92	4,04	4,13	4,22	3,85	4,08	-6,7
Kuracie prsia (€/kg)	5,48	5,41	5,65	5,96	6,29	6,66	6,49	6,44	6,36	6,39	5,98	5,74	6,6
Slepačie vajcia - M (€/10 ks)	2,79	2,55	2,81	2,78	2,78	2,72	2,62	2,62	2,51	2,66	2,71	2,93	21,4
Názov produktu	2026												Vývoj v % za máj 2026/25
	1.	2.	3.	4.	5.	6.	7.	8.	9.	10.	11.	12.	
Kurča pitvané (€/kg)	3,00	2,67	2,53	2,55	2,73								-5,9
Kuracia pečeň (€/kg)	4,13	4,05	3,72	3,89	4,12								-3,8
Kuracie prsia (€/kg)	5,92	5,40	5,72	5,77	5,61								-10,8
Slepačie vajcia - M (€/10 ks)	2,82	2,70	2,79	2,79	2,62								-6,1

Prameň údajov: ŠÚ SR (údaje aktualizované novou metodikou ŠÚ SR v apríli 2025)

Mesačné porovnanie odbytových cien kŕmnych zmesí pre hydinu

Ceny za Apríl 2026 sa zisťovali od 01. 05. do 18. 05. 2026

Ceny sa uvádzajú bez DPH a bez dopravy

Názov produktu	Cena	SR spolu		Vývoj cien			
		Apríl 2026	Marec 2026	Apríl 2026/ Marec 2026		Apríl 2026/ Apríl 2025	
		€/t		€/t	%	€/t	%
KZ pre HYDINU HYD 03 Výkrm brojlerov, finálna	Min.	*1	*1	-	-	-	-
	Max.						
	Priem.						
	Očakáv.					x	x
KZ pre HYDINU HYD 10 nosnice	Min.	267,79	267,79	0,00	0,0	-1,39	-0,5
	Max.	450,00	450,00	0,00	0,0	0,00	0,0
	Priem.	287,66	315,37	-27,71	-8,8	-2,58	-0,9
	Očakáv.	288,68	315,37			x	x

Prameň: PPA – Odbor obchodných mechanizmov a ATIS

Vysvetlivky: Vývoj cien je rozdiel cien pred mesiacom, resp. rokom a zistenou cenou v aktuálnom mesiaci.

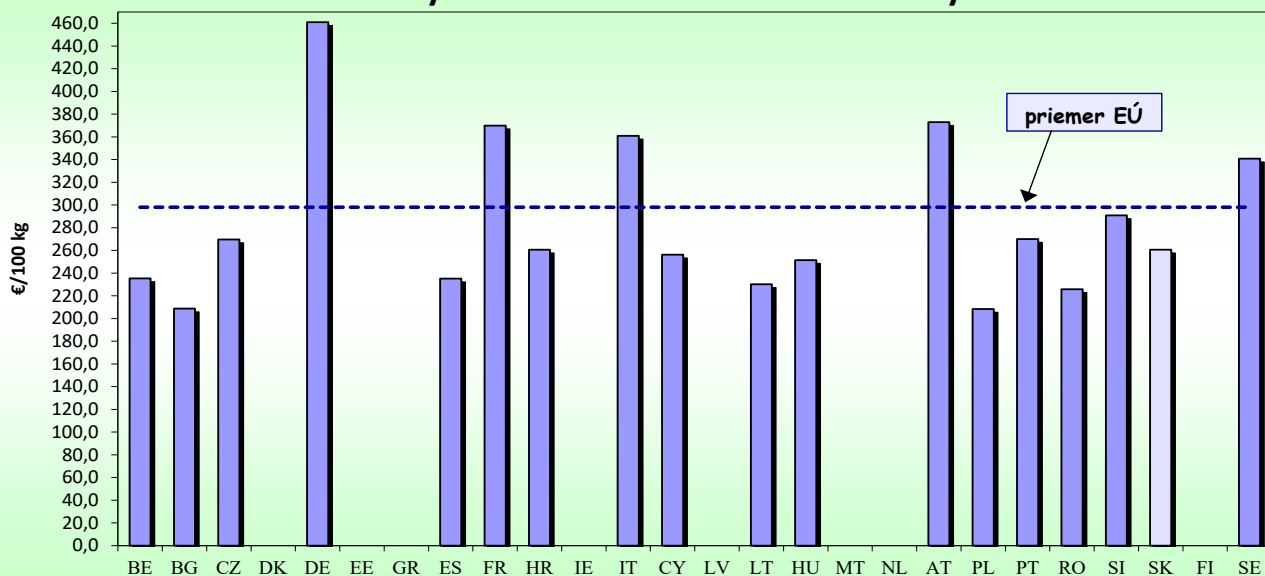
Min. = minimálna cena z nahlásených minimálnych cien v sledovanom období; Max. = maximálna cena z nahlásených maximálnych cien v sledovanom období; Priem. = priemerná cena vypočítaná ako vážený priemer. *1 údaj nezverejňujeme (menej ako traja respondenti).

Ceny kurčiat na trhoch EÚ

Týždeň	19. týždeň 2026	20. týždeň 2026	21. týždeň 2026	22. týždeň 2026	Vývoj 22. t./20. t. 2026	22. týždeň 2025	Vývoj 2026/2025	
Krajina	Kurčatá 65 % v EUR/100 kg				%		%	
BE	Belgicko	236,00	236,66	235,40	235,40	-0,5	259,86	-9,4
BG	Bulharsko	212,89	208,00	206,50	208,87	0,4	236,80	-11,8
CZ	Česká republika	272,07	265,12	265,71	269,64	1,7	256,02	5,3
DK	Dánsko	c	c	c	c	c	c	c
DE	Nemecko	461,00	461,00	461,00	461,00	0,0	443,00	4,1
EE	Estónsko	c	c	c	c	c	c	c
EL	Grécko	(*)	(*)	(*)	(*)	(*)	275,87	(*)
ES	Španielsko	231,93	233,09	234,28	235,19	0,9	234,24	0,4
FR	Francúzsko	370,00	370,00	370,00	370,00	0,0	340,00	8,8
HR	Chorvátsko	253,54	256,57	253,70	260,71	1,6	256,50	1,6
IE	Írsko	c	c	291,55	c	c	c	c
IT	Taliansko	360,00	360,00	360,00	361,00	0,3	344,00	4,9
CY	Cyprus	256,32	256,32	256,32	256,32	0,0	245,81	4,3
LV	Lotyšsko	c	c	c	c	c	c	c
LT	Litva	c	c	c	230,15	c	c	c
HU	Maďarsko	244,71	249,78	250,78	251,38	0,6	228,58	10,0
MT	Malta	(*)	(*)	(*)	(*)	(*)	(*)	(*)
NL	Holandsko	(*)	(*)	(*)	(*)	(*)	(*)	(*)
AT	Rakúsko	363,26	361,81	368,87	372,95	3,1	364,12	2,4
PL	Poľsko	194,32	195,89	214,33	208,37	6,4	248,82	-16,3
PT	Portugalsko	270,00	270,00	270,00	270,00	0,0	252,50	6,9
RO	Rumunsko	235,77	229,68	228,84	225,81	-1,7	226,99	-0,5
SI	Slovinsko	288,79	297,25	287,91	290,90	-2,1	297,70	-2,3
SK	Slovensko	261,16	247,00	247,37	260,58	5,5	256,97	1,4
FI	Fínsko	c	c	c	c	c	c	c
SE	Švédsko	344,40	355,38	339,11	340,81	-4,1	326,91	4,3
EU	Európska únia	294,77	295,19	299,02	298,15	1,0	293,03	1,7

Poznámka: (*) – nedostupné ceny, c- dôverné ceny: Ceny EÚ sú priemerom národných cien oznámených členskými štátmi prepočítané váženými koeficientami. Koeficienty pripísané cenám členských štátov boli upravené 1. júla 2018; od tohto dátumu koeficient použitý pre každý členský štát zodpovedá podielu tohto členského štátu na celkovom objeme produkcie EÚ za posledné tri roky. Uvedené ovplyvňuje priemernú cenu hydínového mäsa EÚ.

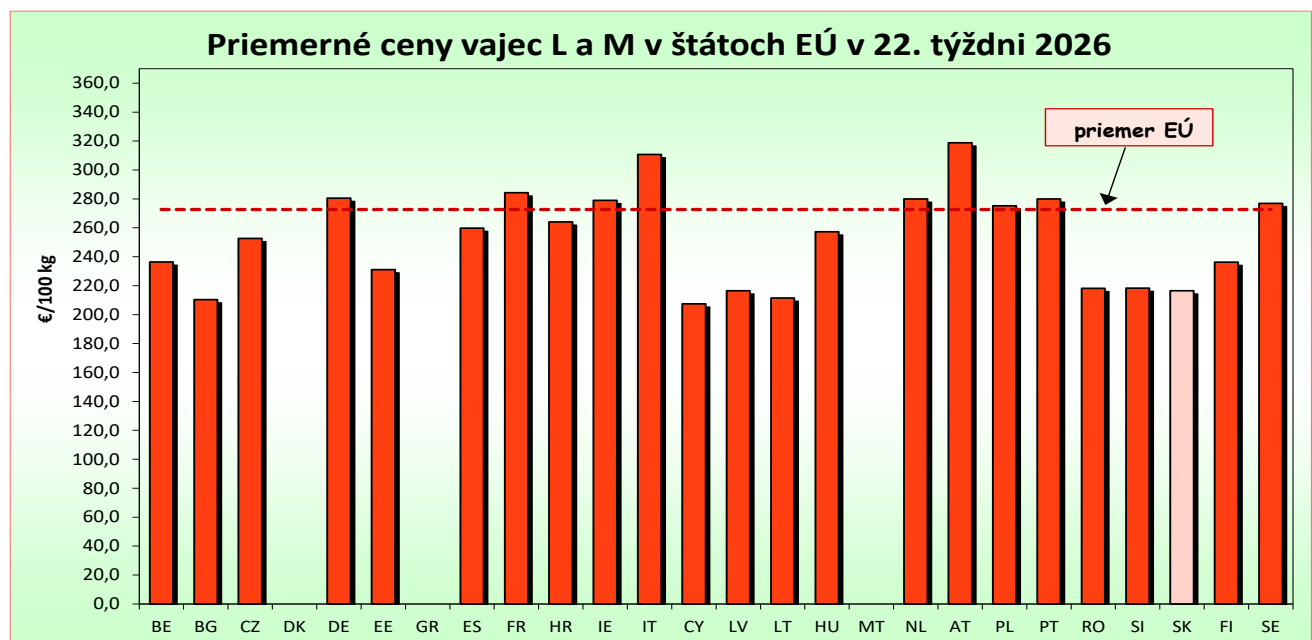
Priemerné ceny kurčiat 65 % v štátoch EÚ v 22. týždni 2026



Ceny vajec na trhoch EÚ

Týždeň	19. týždeň 2026	20. týždeň 2026	21. týždeň 2026	22. týždeň 2026	Vývoj 22. t./20. t. 2026	22. týždeň 2025	Vývoj 2026/2025	
Krajina	Vajcia priemer L a M v EUR/100 kg				%		%	
BE	Belgicko	248,44	246,83	235,22	236,40	-4,2	241,87	-2,3
BG	Bulharsko	220,26	210,58	209,18	210,40	-0,1	193,49	8,7
CZ	Česká republika	246,82	245,26	254,79	252,66	3,0	252,50	0,1
DK	Dánsko	c	c	c	c	c	c	c
DE	Nemecko	301,27	294,88	288,12	280,50	-4,9	277,18	1,2
EE	Estónsko	247,80	253,23	247,01	231,19	-8,7	225,04	2,7
EL	Grécko	(*)	(*)	(*)	(*)	(*)	307,36	(*)
ES	Španielsko	285,72	274,01	266,63	259,78	-5,2	232,49	11,7
FR	Francúzsko	298,03	294,77	291,40	284,31	-3,5	286,50	-0,8
HR	Chorvátsko	275,87	274,12	262,85	264,17	-3,6	246,28	7,3
IE	Írsko	261,02	263,56	271,40	279,03	5,9	239,36	16,6
IT	Taliansko	310,71	310,71	(*)	310,71	0,0	(*)	(*)
CY	Cyprus	209,36	207,49	207,49	207,49	0,0	172,91	20,0
LV	Lotyšsko	220,77	220,94	217,49	216,55	-2,0	193,77	11,8
LT	Litva	222,18	218,33	217,36	211,53	-3,1	205,91	2,7
HU	Maďarsko	267,59	263,01	251,29	257,35	-2,2	254,41	1,2
MT	Malta	(*)	(*)	(*)	(*)	(*)	250,00	(*)
NL	Holandsko	298,00	305,00	287,00	280,00	-8,2	270,00	3,7
AT	Rakúsko	323,06	322,02	318,18	318,86	-1,0	275,52	15,7
PL	Poľsko	292,67	288,60	281,73	275,28	-4,6	291,06	-5,4
PT	Portugalsko	282,19	282,19	282,19	279,98	-0,8	262,35	6,7
RO	Rumunsko	220,88	223,33	220,67	218,21	-2,3	178,82	22,0
SI	Slovinsko	215,57	224,27	207,50	218,36	-2,6	201,37	8,4
SK	Slovensko	232,31	227,68	217,91	216,44	-4,9	241,25	-10,3
FI	Fínsko	240,69	236,36	235,39	236,22	-0,1	205,21	15,1
SE	Švédsko	279,55	275,22	281,69	276,87	0,6	280,97	-1,5
EU	Európska únia	285,22	282,26	277,01	272,63	-3,4	261,55	4,2

Poznámka: (*) – nedostupné ceny, c- dôverné ceny: Ceny EÚ sú priemerom národných cien oznámených členskými štátmi prepočítané váženými koeficientami. Koeficienty pripísané cenám členských štátov boli upravené 1. júla 2018; od tohto dátumu koeficient použitý pre každý členský štát zodpovedá podielu tohto členského štátu na celkovom objeme produkcie EÚ za posledné tri roky. Uvedené ovplyvňuje priemernú cenu hydinového mäsa EÚ.



Česká republika – trh hydiny

Ceny poľnohospodárskych výrobcov jatočnej hydiny - priemer za apríl 2026

Kč/kg ž. hm. bez DPH

	Kurčatá tr. A.	Sliepky tr. A.	Morky tr. A.	Kačice tr. A.	Husi tr. A.
Min. priem. cena	26,34	*	*	*	*
Max. priem. cena	-	*	*	*	*
Priemerná cena	29,13	*	*	*	*
Zmena k marcu v %	-0,5	-41,4	-0,4	0,0	-

Prameň: TIS^{ČR} SZIF

Poznámka: * neuvedené (menej ako tri údaje)
- údaje nie sú k dispozícii

Odbytové ceny spracovateľov celej pitvanej hydiny – priemer za apríl 2026

Kč/kg bez DPH

	Kurčatá tr. I. chladené	Kurčatá tr. I. mrazené	Sliepky tr. I. chladené	Sliepky tr. I. mrazené	Morky tr. I. chladené
Min. priem. cena	57,42	52,04	*	*	80,00
Max. priem. cena	-	78,97	*	*	124,11
Priemerná cena	64,73	67,96	*	*	100,36
Zmena k marcu v %	-0,7	-10,3	-1,1	1,7	0,2

Prameň: TIS^{ČR} SZIF

Poznámka: * neuvedené (menej ako tri údaje)
- údaje nie sú k dispozícii

Odbytové ceny spracovateľov hydínových dielov – priemer za apríl 2026

Kč/kg bez DPH

	Kuracie rezne chladené	Kuracie stehno bez kosti chladené	Kuracie stehno s kosťou chladené	Morčacie prsia bez kosti chladené	Morčacie stehno s kosťou
Min. priem. cena	115,52	97,22	62,21	-	-
Max. priem. cena	-	-	-	-	-
Priemerná cena	128,14	108,90	65,13	-	-
Zmena k marcu v %	0,5	1,4	-1,8	-	-

Prameň: TIS^{ČR} SZIF

Poznámka: * neuvedené (menej ako tri údaje)
- údaje nie sú k dispozícii

Ceny výrobcov jatočných kurčiat triedy A v rokoch 2024 - 2026 (bez DPH)

Kč/kg ž.hm.

Rok/mesiac	1.	2.	3.	4.	5.	6.	7.	8.	9.	10.	11.	12.
2024	26,74	26,52	26,57	26,52	26,54	26,51	26,51	26,55	26,59	26,60	26,60	26,43
2025	26,63	27,05	27,33	27,74	28,12	28,66	29,47	29,55	29,64	30,06	30,00	30,08
2026	29,26	29,39	29,29	29,13								
Index %	109,9	108,7	107,2	105,0								

Prameň: TIS^{ČR} SZIF

Priemerné ceny výrobcov kŕmnej zmesi pre brojlerov v období 2024 - 2026

Kč/t

Rok/mesiac	1.	2.	3.	4.	5.	6.	7.	8.	9.	10.	11.	12.
2024	9 413,3	9 408,4	9 442,4	9 407,5	9 309,3	9 259,2	9 276,0	9 275,7	9 292,2	9 375,2	9 451,2	9 510,6
2025	9 633,9	9 753,2	9 745,8	9 823,7	9 863,7	9 868,6	9 952,4	9 938,5	9 932,3	9 907,2	9 773,6	9 802,3
2026	9 584,3	9 555,0	9 583,2	9 527,4								

Prameň: TIS^{ČR} SZIF

Kurz ECB, priemer za apríl 1 € = 24,381 CZK

Pozn.: * - cena nebola v čase uzávierky k dispozícii

Maďarsko

Ceny hnedých vajec z baliarní (chov v kliečkach)

Hmotnostná skupina	19. týž. 2026	20. týž. 2026	21. týž. 2026	22. týž. 2026	22 t./21. t. 2026	22. týž. 2026
	HUF/ks				%	€/100 ks
10 ks balenie						
M (53 g - 62 g)	62,49	61,63	61,78	61,11	-1,1	17,19
L (63 g - 72 g)	68,82	68,28	68,77	68,05	-1,0	19,14
M+L	63,78	63,15	63,53	62,96	-0,9	17,71
30 ks balenie						
M (53 g - 62 g)	52,90	51,31	49,07	50,50	2,9	14,20
L (63 g - 72 g)	57,29	54,01	51,42	51,88	0,9	14,59
M+L	54,50	52,19	49,86	50,99	2,3	14,34

Prameň: AKI; Poznámka: c- dôverné ceny

Kurz ECB zo dňa 8. 6. 2026, 1 € = 355,55 HUF

Ceny výrobcov hydiny

Položka	19. týž. 2026	20. týž. 2026	21. týž. 2026	22. týž. 2026	22 t./21. t. 2026	22. týž. 2026
	HUF/ks				%	€/100 ks
Kurča	418,35	417,44	420,83	419,76	-0,3	1,18
Morka	709,93	724,83	733,73	720,82	-1,8	2,03

Prameň: AKI

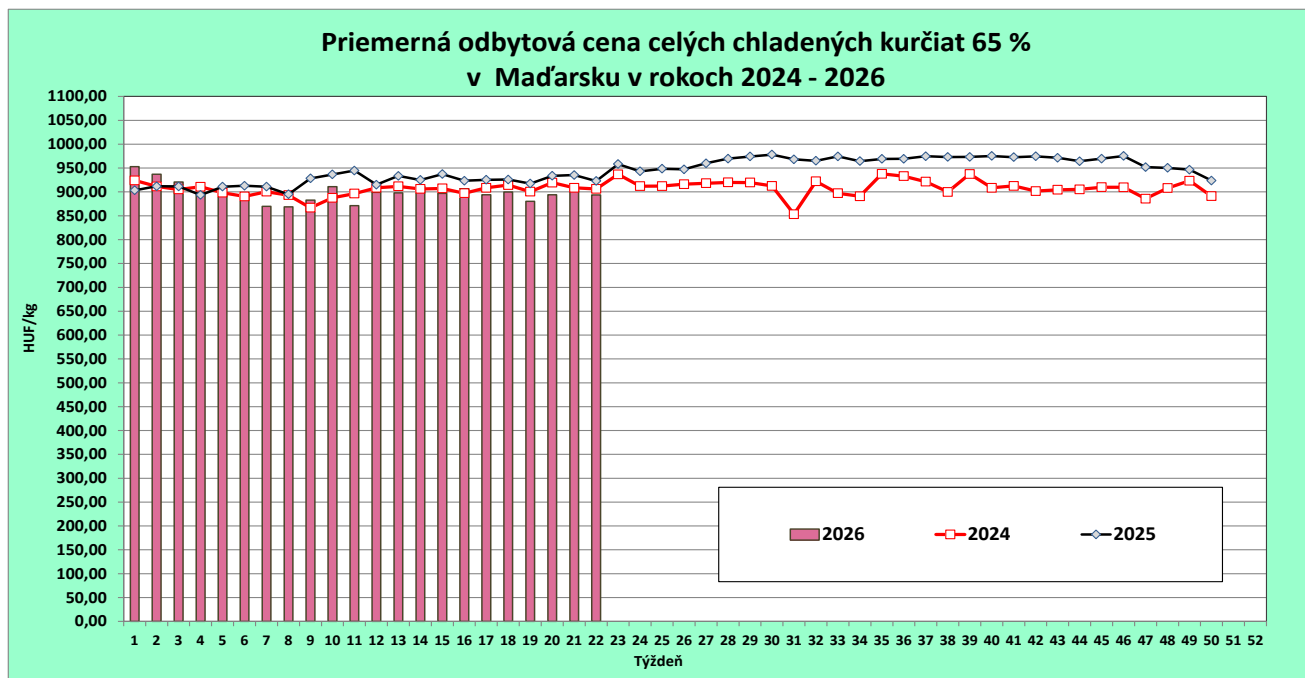
Kurz ECB zo dňa 8. 6. 2026, 1 € = 355,55 HUF

Odbytové ceny hydiny

Položka	20. týž. 2026	21. týž. 2026	22. týž. 2026	22 t./21. t. 2026	22. týž. 2026
	HUF/kg			%	€/kg
Kurča chladené 70 %	905,61	903,43	916,21	1,4	2,58
Kurča čerstvé 65 %	893,89	903,35	893,56	-1,1	2,51
Kuracie stehná s k. čerstvé	811,09	827,44	802,56	-3,0	2,26
Kuracie pečienky a srdcia	740,92	747,73	744,51	-0,4	2,09
Kuracie prsia čerstvé	1 793,80	1 807,30	1 788,93	-1,0	5,03

Prameň: AKI

Kurz ECB zo dňa 8. 6. 2026, 1 € = 355,55 HUF



Graf: © PPA – Odbor obchodných mechanizmov a ATIS

Poľsko

Nákupné ceny vajec: 22. týždeň 2026

Položka	XL	L	M	S
Cena v PLN/100 ks	94,26	75,02	65,91	45,78
Cena v €/100 ks	22,14	17,62	15,48	10,75
Zmena ceny v % k 8. t.	-0,4	-2,0	-2,6	5,7

Prameň: Ministerstwo Rolnictwa i Rozwoju Wsi

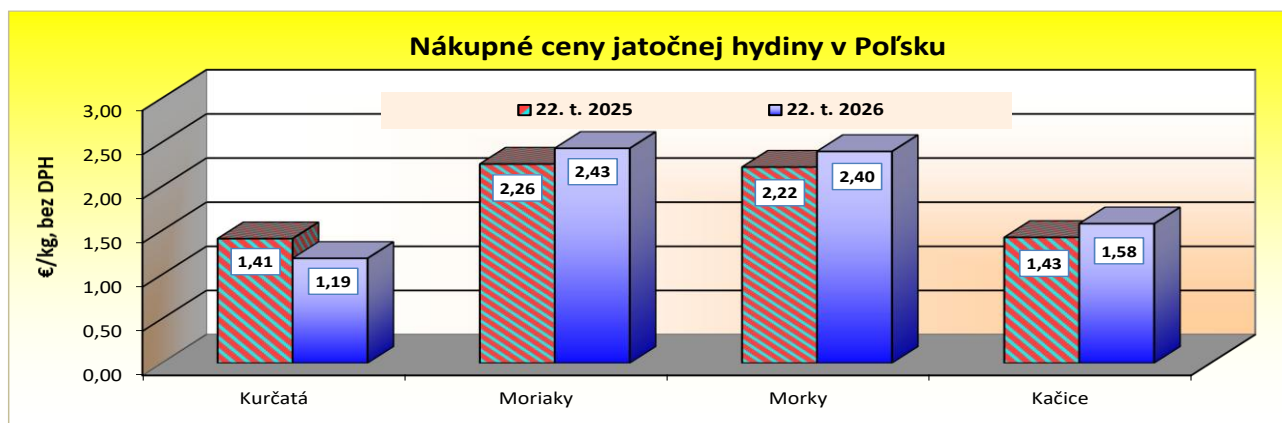
Kurz ECB zo dňa 4. 5. 2026, 1 € = 4,257 PLN

Nákupné ceny jatočnej hydiny: 22. týždeň 2026

Položka	Kurčatá	Moriaky	Morky	Brojlerové kačice	Husi
Cena v PLN/t	5 055,81	10 362,51	10 211,01	6 724,36	-
Cena v €/kg	1,19	2,43	2,40	1,58	-
Zmena ceny v % k 8. t.	1,8	0,2	-0,9	0,5	-

Prameň: Ministerstwo Rolnictwa i Rozwoju Wsi

Kurz ECB zo dňa 4. 5. 2026, 1 € = 4,257 PLN

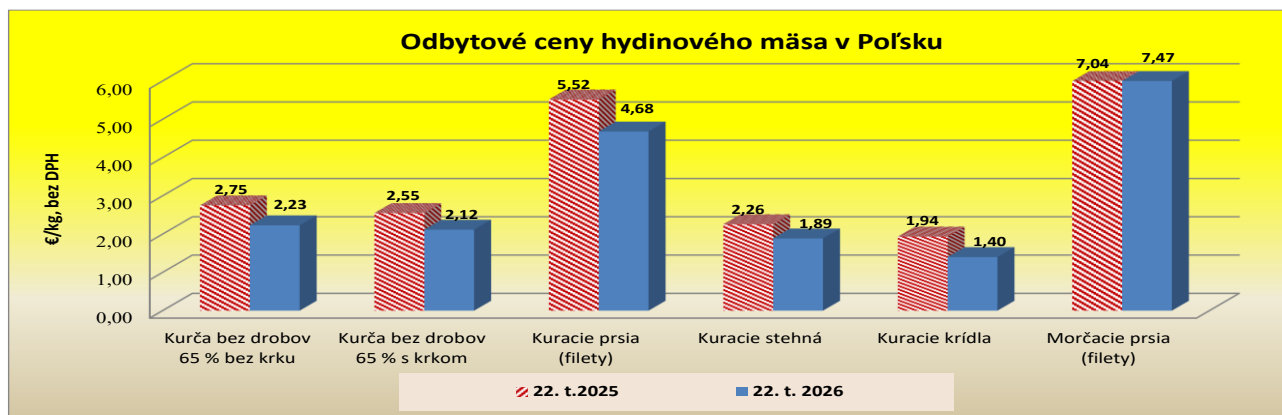


Nákupné ceny jatočnej hydiny: 22. týždeň 2026

Položka	Kurča bez drobov 65 % bez krku	Kurča bez drobov 65 % s krkom	Kuracie prsia (filety)	Kuracie stehná	Kuracie krídla	Morčacie prsia (filety)
Cena v PLN/t	9 492,19	9 009,84	19 928,52	8 034,83	5 961,29	31 785,63
Cena v €/kg	2,23	2,12	4,68	1,89	1,40	7,47
Zmena ceny v % k 8. t.	8,8	-3,6	0,4	9,4	-3,0	-0,7

Prameň: Ministerstwo Rolnictwa i Rozwoju Wsi

Kurz ECB zo dňa 4. 5. 2026, 1 € = 4,257 PLN



Grafy: © PPA – Odbor obchodných mechanizmov a ATIS

Rakúsko

Veľkoobchodné ceny vaječ

Obdobie	19. týž. 2026	20. týž. 2026	21. týž. 2026	22. týž.2026	Vývoj 22.t./21.t. 2026
Vajcia	EUR/100 kusov				%
M (podstielkový chov)	19,21	19,16	19,01	18,93	-0,4
M (voľný výbeh)	22,72	22,46	22,42	22,81	1,7
M (ekologický chov)	35,38	35,48	35,78	35,29	-1,4

Prameň: Marktinformation – Eier und Geflügel, AMA

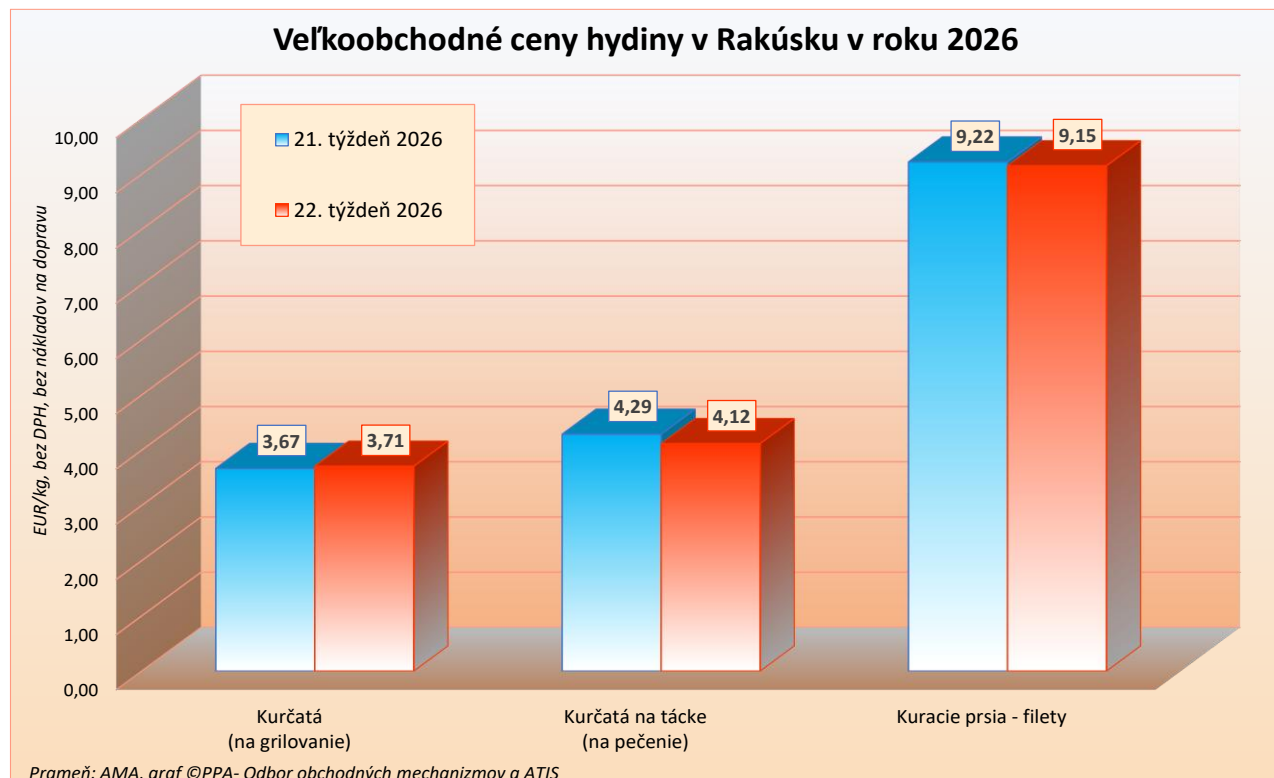
Veľkoobchodné ceny hydiny

Obdobie	19. týž. 2026	20. týž. 2026	21. týž. 2026	22. týž.2026	Vývoj 22.t./21.t. 2026
	EUR/kg				%
KURČATÁ					
úprava na pečenie	4,91	5,00	4,96	4,80	-3,2
úprava na grilovanie	3,62	3,60	3,67	3,71	1,1
KURČATÁ balenie na tácke					
úprava na pečenie	4,16	4,08	4,29	4,12	-4,0
úprava na grilovanie	3,42	3,41	3,39	3,42	0,9
KURACIE PRSIA					
filety	9,06	9,16	9,22	9,15	-0,8

Prameň: Marktinformation – Eier und Geflügel, AMA

Poznámka: - údaje nie sú k dispozícii

Veľkoobchodné ceny hydiny v Rakúsku v roku 2026



Prameň: AMA, graf ©PPA- Odbor obchodných mechanizmov a ATIS

Vydavateľ a spracovateľ cenových informácií:

Pôdohospodárska platobná agentúra
Odbor obchodných informácií a ATIS
Hraničná 12
815 26 Bratislava
www.apa.sk

Číslo 5/2026; Ročník 30.; 26. 6. 2026
ISSN: 1336-4413

Komoditní manažéri:

Mgr. Simona Cigánková
Mobil: 0918/609 375
e-mail: simona.cigankova@apa.sk

Ing. Miroslav Marko
Mobil: 0918/612 182
e-mail: miroslav.marko@apa.sk

Ing. Zuzana Turčianska
Mobil: 0918/612 343
e-mail: Zuzana.Turcianska@apa.sk

E-mail: atis@apa.sk