



Správa o trhu s vínom a hroznom

Apríl 2026

Číslo 5/2026
Ročník 24.
3. 6. 2026



Agrárne trhové informácie Slovenska

Obsah:

- 3. Vývoj odbytových cien vína od výrobcov v apríli**
- 4. Odbytové ceny vína od výrobcov v SR**
- 5. Grafy odbytových cien fľašového vína od výrobcov**
- 6. Grafy odbytových cien akostného vína od výrobcov**
- 7. Grafy odbytových cien akostného a tokajského vína od výrobcov**
- 8. Ceny priemyselných výrobcov vína v ČR**
- 9. Odbytové ceny importovaného hrozna z veľkoobchodu v SR**
- 9. Spotrebiteľské ceny hrozna v SR v rokoch 2024 - 2026**
- 10. Ceny stolového hrozna na zahraničných trhoch**
 - Česká republika**
 - Maďarsko**
 - Poľsko**
 - Chorvátsko**
 - Nemecko**
- 11. Ceny vína na zahraničných trhoch**
 - Taliansko**
 - Francúzsko**
 - Maďarsko**

Vývoj odbytových cien vína od výrobcov v apríli

Vína bez zemepisného označenia (b. z. o.)

Biele (1,62 €/l) fľašové **vína bez zemepisného označenia (b. z. o.)** v porovnaní s predchádzajúcim mesiacom zdraželi o 1,1 % a naopak, cena červených vín (1,56 €/l) klesla o 1,7 %. Ceny sudových vín sa znížili na úroveň 0,78 €/l (-14,0 %) pri bielom víne a na úroveň 0,77 €/l (-1,3 %) pri červenom víne.

Vína s chráneným zemepisným označením (s ch. z. o.)

Kým pri bielom (1,90 €/l) fľašovom **víne s chráneným zemepisným označením (s ch. z. o.)** sme zaznamenali medzimesačný cenový pokles o 0,6 %, cena červeného vína (1,93 €/l) sa zvýšila o 0,6 %.

Vína s chráneným označením pôvodu (s ch. o. p.)

Biele (2,56 €/l) a červené (2,74 €/l) akostné fľašové **vína s chráneným označením pôvodu (s ch. o. p.)** boli v apríli 2026 o 2,3 %, resp. o 4,8 % drahšie ako v marci 2026.

Kým biele fľašové vína s prívlastkom v priemere zlacneli na úroveň 4,39 €/l (-1,7 %), ceny červených vín v priemere posilnili na 4,89 €/l (+2,0 %).

Biele (0,93 €/l) akostné sudové víno zdraželo o 3,2 % a naopak, cena červeného vína (1,03 €/l) oslabila o 5,4 %.

Tokajské vína

Priemerné odbytové ceny **tokajských vín** v medzimesačnom porovnaní vzrástli: pri samorodnom víne o 2,4 % na úroveň 7,70 €/l a pri putňovom víne o 10,5 % na 18,73 €/l.

Sekt

Sekt sa v apríli 2026 predával za priemernú odbytovú cenu 4,03 €/l (+6,0 %).

Medziročný vývoj cien vína od výrobcov

Priemerné odbytové ceny fľašových **vín bez zemepisného označenia (b. z. o.)** sa v medziročnom porovnaní znížili: pri bielom víne o 3,5 % a pri červenom víne o 7,6 %. Ceny sudových vín oslabili o 13,9 % (biele) a o 12,5 % (červené).

Biele a červené fľašové **vína s chráneným zemepisným označením (s ch. z. o.)** sa v apríli 2026 predávali za priemernú cenu o 10,1 %, resp. o 11,6 % nižšiu ako v rovnakom období minulého roka.

Pri bielych akostných fľašových **vínach s chráneným označením pôvodu (s ch. o. p.)** sme zaznamenali medziročný cenový pokles o 0,2 % a naopak, pri červenom víne sa cena zvýšila o 0,6 %.

Ceny akostných fľašových vín s prívlastkom klesli o 1,0 % pri bielom víne a stúpili o 8,9 % pri červenom víne.

Kým biele akostné sudové víno zdraželo (+3,2 %), cena červeného vína oslabila (-11,5 %).

Samorodné **tokajské vína** v porovnaní s aprílom 2025 zlacneli o 11,8 % a naopak, cena putňového vína posilnila 12,0 %.

Sekt bol v apríli 2026 o 2,6 % drahší ako vlani.

Vývoj predaja vína od výrobcov v apríli

V apríli 2026 sa v porovnaní s predchádzajúcim mesiacom predaj akostných fľašových **vín s chráneným označením pôvodu (s ch. o. p.)** znížil.

Bieleho akostného fľašového vína sa v medzimesačnom porovnaní predalo o 32,4 % menej, spolu 6 226,37 hl, a predaj červeného akostného vína klesol o 27,0 % na 2 312,55 hl.

Pri **tokajskom víne** (48,53 hl) sme v apríli 2026 zaznamenali medzimesačný pokles predaja o 7,8 %.

V apríli 2026 sa predalo 2 346,74 hl **sektu** (+1,0 %).

© PPA – Odbor obchodných mechanizmov a ATIS

Odbytové ceny vína od výrobcov v SR

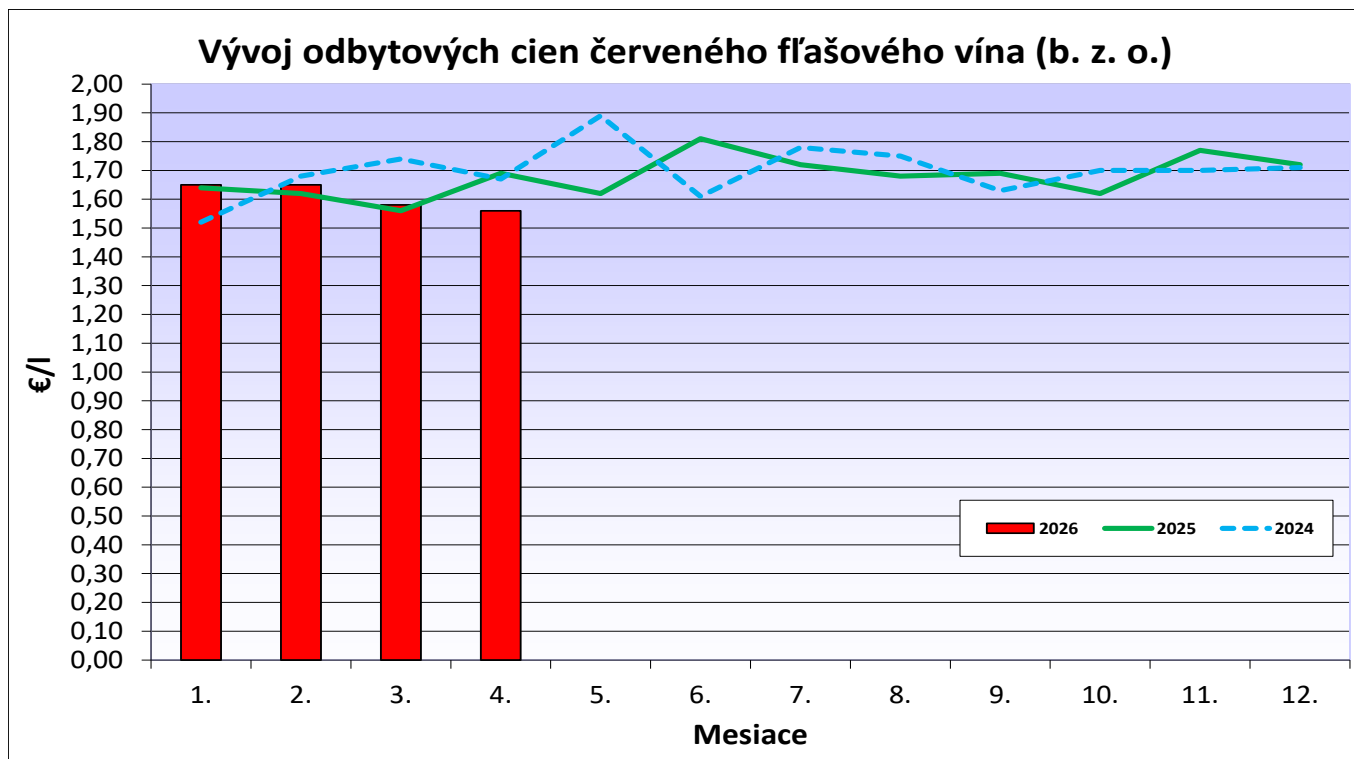
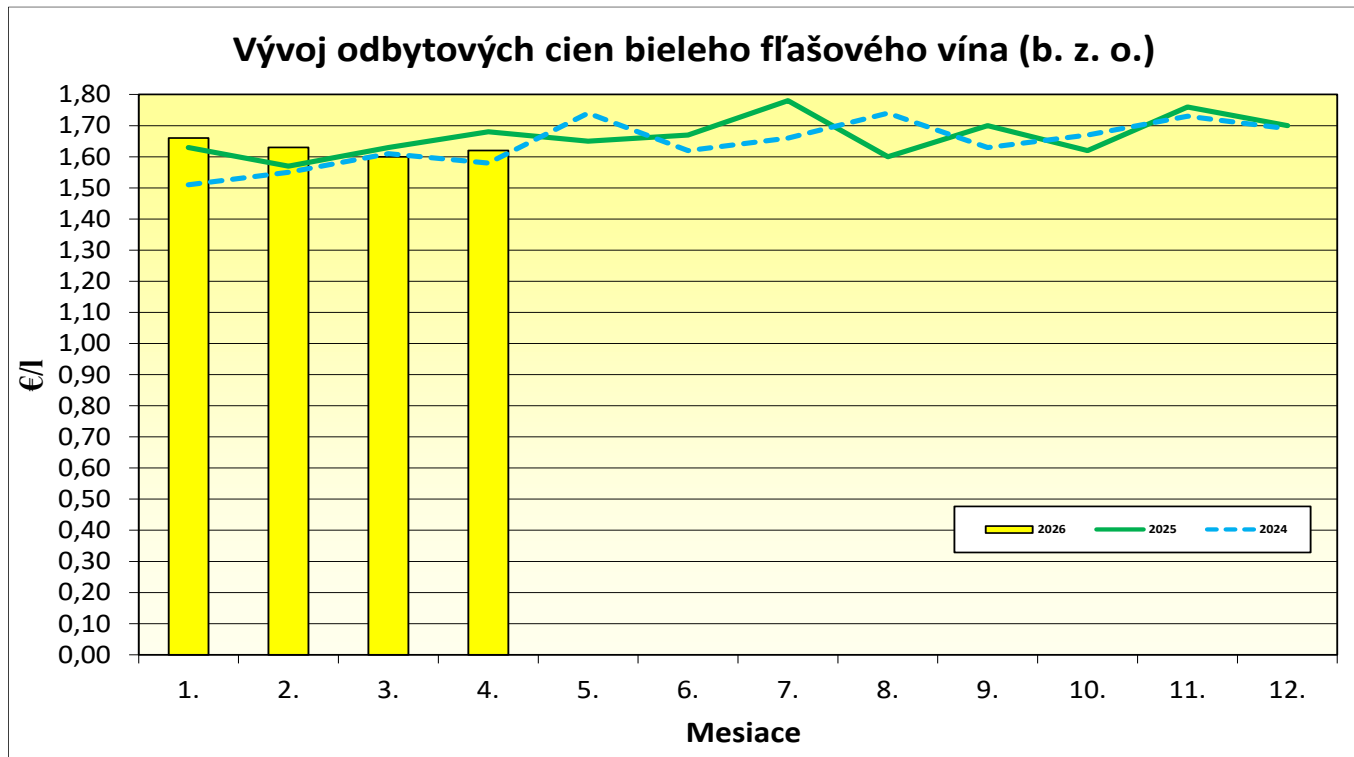
Ceny za apríl 2026

Ceny sa uvádzajú v €/l, bez DPH, spotrebnej dane a dopravy

Názov produktu	Apríl 2026			Marec 2026	Vývoj medzimesačný	Vývoj medziročný	Predané množstvo	
	Cena			Priem.				
	Min.	Max.	Priem.	Priem.	%	%	hl	
Vino biele b. z. o.	- fľašové	1,14	13,21	1,62	1,60	1,1	-3,5	4 272,09
	- sudové	0,66	2,44	0,78	0,91	-14,0	-13,9	5 399,55
Vino červené b. z. o.	- fľašové	1,15	11,84	1,56	1,58	-1,7	-7,6	1 827,56
	- sudové	0,47	3,50	0,77	0,78	-1,3	-12,5	2 657,55
Vino s ch. z. o. biele	- fľašové	1,88	8,54	1,90	1,91	-0,6	-10,1	279,76
	- sudové	*1	*1	*1	*1	-	-	*1
Vino s ch. z. o. červené	- fľašové	1,89	10,67	1,93	1,91	0,6	-11,6	148,71
	- sudové	*1	*1	*1	*1	-	-	*1
Vino s ch. o. p. biele	- fľašové	1,82	16,51	2,88	2,78	3,7	-0,1	7 535,40
Akostné biele spolu	- fľašové	1,78	9,81	2,56	2,50	2,3	-0,2	6 226,37
	z toho Veltlínske zelené	1,55	8,79	2,13	2,05	4,3	3,8	943,36
	Rizling vlašský	1,67	7,59	1,90	1,89	0,2	1,9	852,76
Akostné s prívlastkom biele	fľašové	2,00	31,20	4,39	4,47	-1,7	-1,0	1 309,02
Vino s ch. o. p. akostné biele	- sudové	0,85	2,24	0,93	0,90	3,2	3,2	2 558,26
Tokajské vína spolu		4,75	38,66	5,34	5,84	-8,6	0,1	48,53
	Tokajské samorodné	5,25	24,40	7,70	7,52	2,4	-11,8	1,84
	Tokajské putňové	16,35	41,64	18,73	16,95	10,5	12,0	2,94
Vino s ch. o. p. červené	- fľašové	1,82	21,76	3,21	3,01	6,5	3,0	2 959,10
Akostné červené spolu	- fľašové	1,79	10,72	2,74	2,61	4,8	0,6	2 312,55
	z toho: Frankovka modrá	1,68	10,23	2,38	2,39	-0,2	-0,6	760,80
	Svätovavrinecké	1,68	5,77	2,39	2,20	8,9	-0,1	170,15
Akostné s prívlastkom červ.	fľašové	1,85	32,95	4,89	4,79	2,0	8,9	646,56
Vino s ch. o. p. akostné červené	- sudové	0,85	2,00	1,03	1,09	-5,4	-11,5	752,28
Sekt		3,94	22,10	4,03	3,80	6,0	2,6	2 346,74

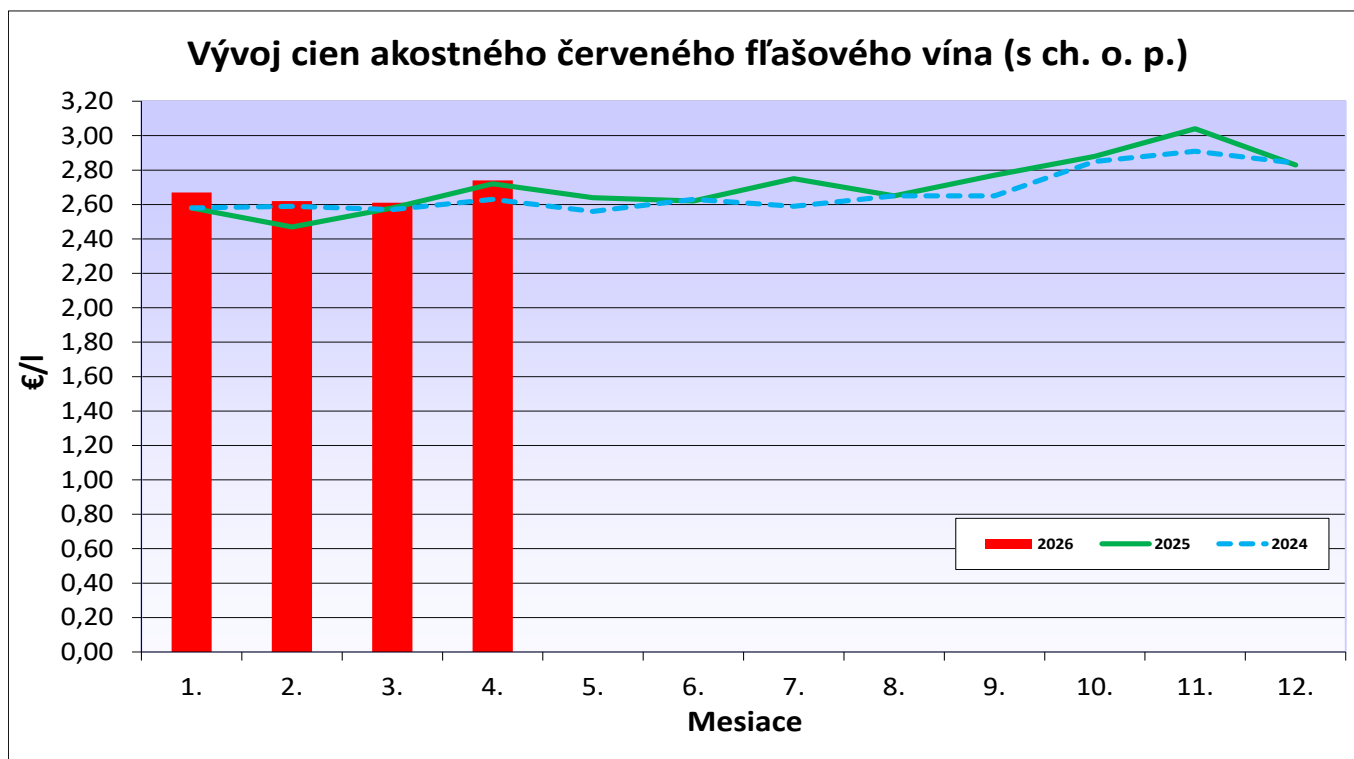
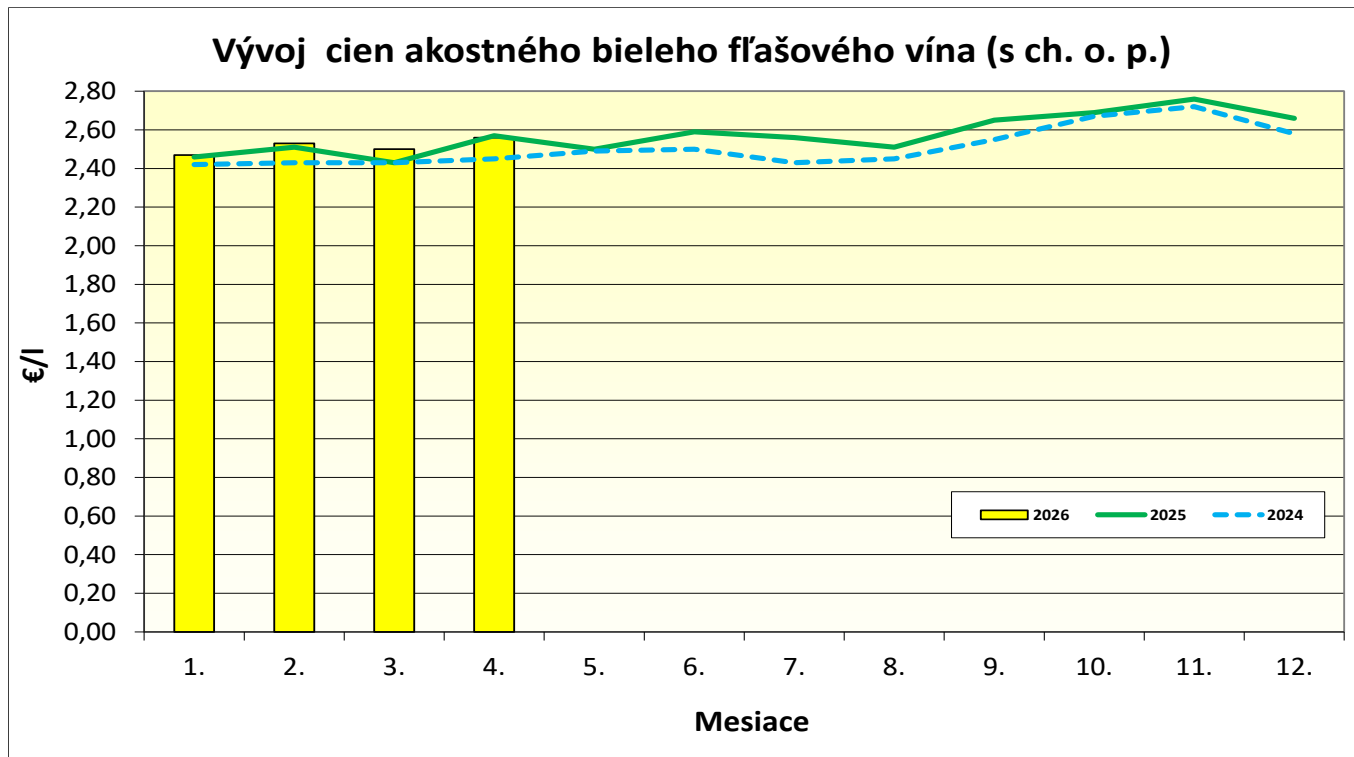
Prameň: ©PPA – Odbor obchodných mechanizmov a ATIS; vysvetlivky: SR - Slovensko spolu, Zso - západoslovenská oblasť (Bratislavský, Trnavský, Trenčiansky a Nitriansky kraj), Sso - stredoslovenská oblasť (Žilinský a Banskobystrický kraj), Vso - východoslovenská oblasť (Košický a Prešovský kraj), *1 - cenu, resp. vývoj nezverejňujeme (menej ako 3 údaje).

Grafy odbytových cien fľašového vína od výrobcov



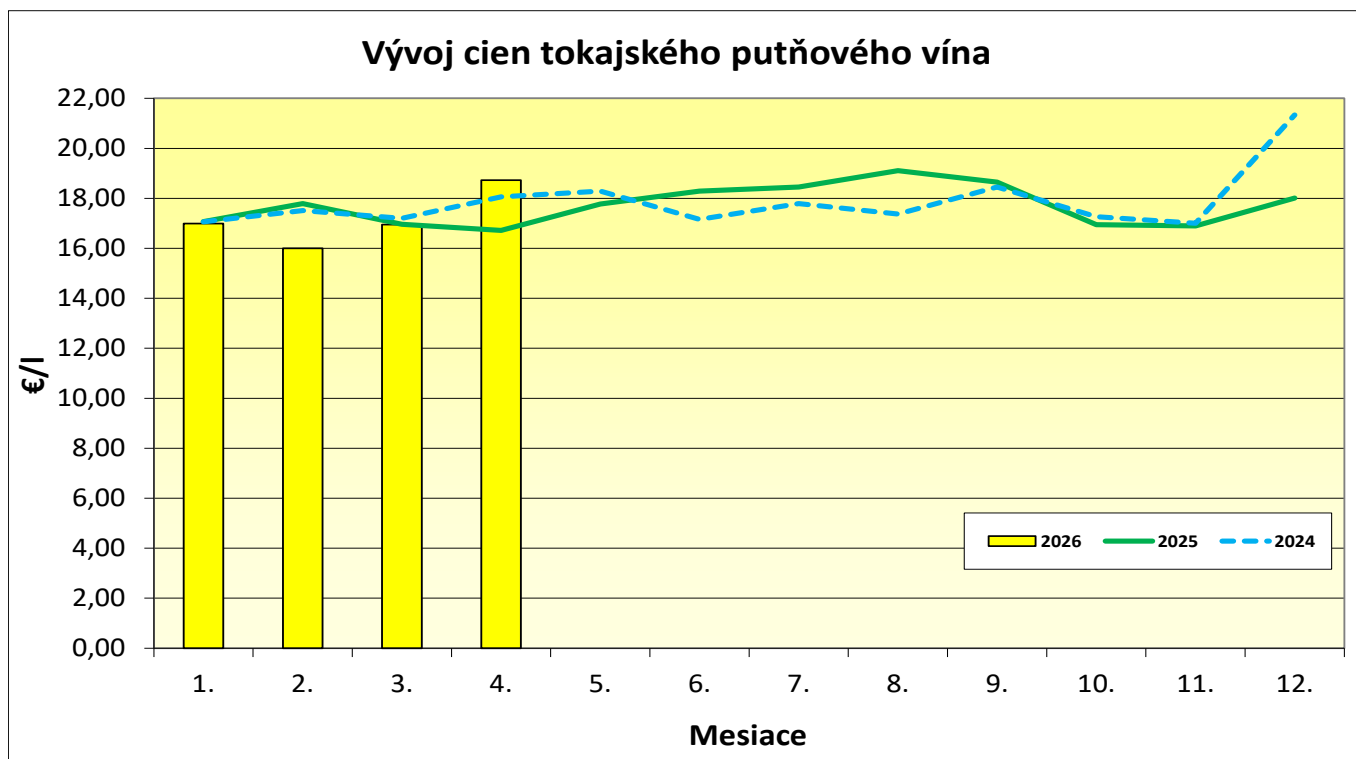
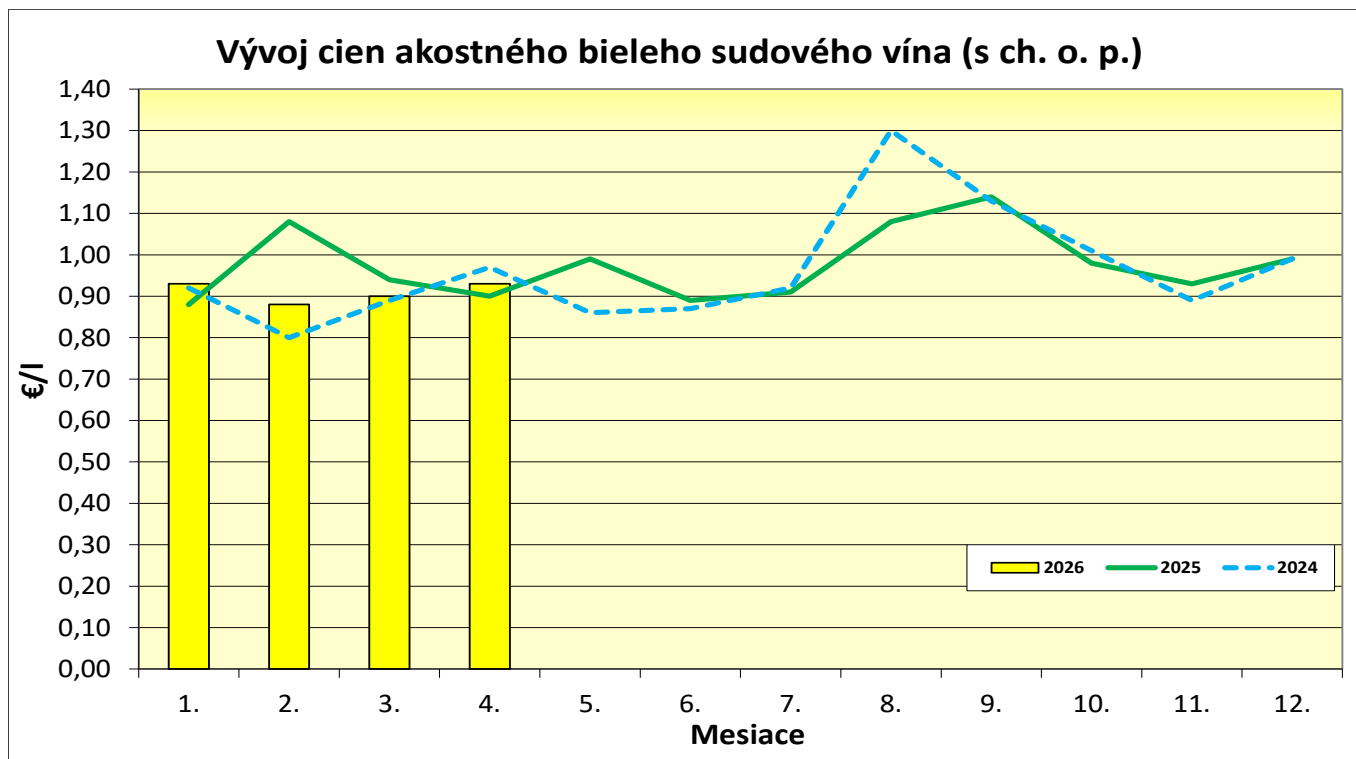
Vysvetlivky: b. z. o. – bez zemepisného označenia

Grafy odbytových cien akostného vína od výrobcov



Vysvetlivky: s ch. o. p. – s chráneným označením pôvodu.

Grafy odbytových cien akostného a tokajského vína od výrobcov



Vysvetlivky: s ch. o. p. – s chráneným označením pôvodu.

Ceny vína v zahraničí – Česká republika

Ceny priemyselných výrobcov vína v ČR

Ceny sa uvádzajú v Kč/l, bez DPH a dopravy

Druh vína	Ceny priemyselných výrobcov vína Marec 2026 (vážený priemer)				Predané množstvo (hl)
	Minimálna	Maximálna	Priemerná	Rozdiel oproti januáru 2026 (Kč/l)	
Víno biele					
– fľašové	*1	*1	*1	-	253
– sudové	*1	*1	*1	-	33
– tetrapak	-	-	-	-	0
Víno červené					
– fľašové	*1	*1	*1	-	239
– sudové	*1	*1	*1	-	23
– tetrapak	-	-	-	-	0
Akostné biele spolu fľašové	48,40	162,00	61,40	1,00	7 346
z toho: Müller Thurgau	48,30	124,00	58,70	3,80	842
Veltínske zelené	48,30	69,60	55,30	-1,10	1 540
Akostné červené spolu fľašové	47,50	164,50	60,40	1,80	2 508
z toho: Frankovka	47,30	70,20	68,00	0,30	357
Svätovavrinecké	47,20	66,00	61,20	-1,10	230
Akostné biele spolu sudové	*1	*1	42,90	0,00	168
z toho: Müller Thurgau	*1	*1	*1	-	48
Veltínske zelené	*1	*1	*1	-	42
Akostné červené spolu sudové	41,40	62,00	48,60	-6,10	63
z toho: Frankovka	*1	*1	*1	-	0
Svätovavrinecké	*1	*1	*1	-	1
Šumivé víno	80,40	314,10	94,80	8,50	6 393
Víno s prívlastkom	77,60	201,70	90,70	8,00	514

Prameň: TIS^{ČR} SZIF; Poznámka: *1 – menej ako 3 údaje

Kurz ECB – priemer za marec 2026, 1 EUR = 24,4376 CZK

Ceny priemyselných výrobcov vína v ČR v marci

Priemerné odbytové ceny fľašových stolových vín za apríl 2026 Státní zemědělský intervenční fond (SZIF) ČR neuvádza pre malý počet hlásení od respondentov.

Priemerné odbytové ceny akostných fľašových vín sa v medzimesačnom porovnaní zvýšili: pri bielom víne o 1,00 Kč/l na úroveň 61,40 Kč/l a pri červenom víne o 1,80 Kč/l na 60,40 Kč/l.

Červené akostné sudové vína sa v mesiaci marec 2026 predávali za priemernú odbytovú cenu 48,60 Kč/l (-6,10 Kč/l). Cena bieleho vína sa tretí mesiac za sebou ustálila na úrovni 42,90 Kč/l.

Pri šumivom víne (94,80 Kč/l) bol v ČR zaznamenaný medzimesačný cenový nárast o 8,50 Kč/l.

Víno s prívlastkom bolo v marci 2026 v priemere o 8,00 Kč/l drahšie ako vo februári 2026.

©PPA – Odbor obchodných mechanizmov a ATIS /TIS^{ČR} SZIF

Odbytové ceny importovaného hrozna z veľkoobchodu v SR

Ceny za 20. týždeň 2026

Ceny 1. triedy sa uvádzajú v €/kg, bez DPH

Názov produktu	Cena	Zso	Sso	Vso	SR		Vývoj v %	
					20. t. 2026 €/kg	18. t. 2026 €/kg	20. t. / 18. t. 2026	Medziročný
Hrozno stolové biele import	Min.	*1	3,49	3,59	3,49	3,49	0,0	9,4
	Max.		4,29	4,99	4,99	4,99	0,0	-0,2
	Priem.		4,01	4,37	4,13	4,30	-4,0	4,3
Hrozno stolové modré import	Min.	-	*1	*1	*1	*1	-	-
	Max.							
	Priem.							
Hrozno stolové červené import	Min.	-	*1	*1	2,99	3,09	-3,2	-3,2
	Max.				4,99	4,99	0,0	-0,2
	Priem.				3,97	3,93	1,0	-6,8

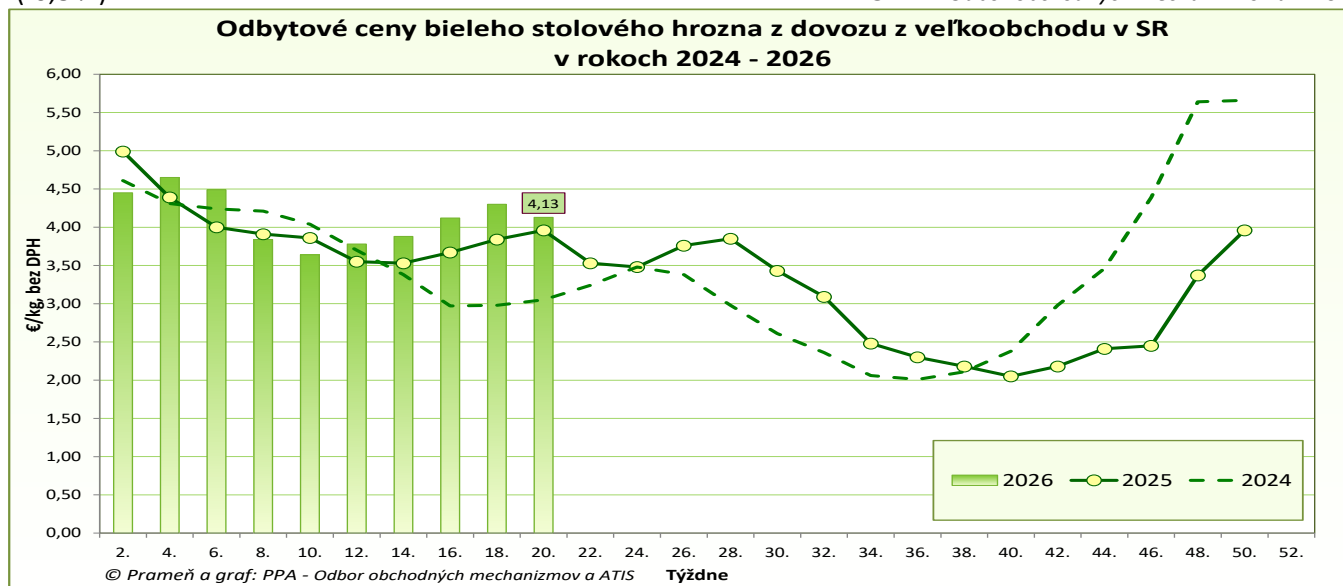
Prameň: PPA – Obor obchodných mechanizmov a ATIS; vysvetlivky: SR - Slovensko spolu, Zso - západoslovenská oblasť (Bratislavský, Trnavský, Trenčiansky a Nitriansky kraj), Sso - stredoslovenská oblasť (Žilinský a Banskobystrický kraj), Vso - východoslovenská oblasť (Košický a Prešovský kraj), *1 - cenu, resp. vývoj nezverejňujeme (menej ako 3 údaje)

Ceny stolového hrozna z dovozu

V porovnaní s 18. týždňom 2026 sa v 20. týždni tohto roka priemerná odbytová cena bieleho stolového hrozna z dovozu znížila, a to o 4,0 % na úroveň 4,13 €/kg. Priemernú odbytovú cenu modrého importovaného stolového hrozna v 20. týždni 2026 neuvádzame pre malý počet hlásení od respondentov. Odbytová cena červeného stolového hrozna stúpila v 20. týždni 2026 na úroveň 3,97 €/kg (+1,0 %).

Medziročne stolové hrozno z dovozu zdraželo pri bielom hrozne (+4,3 %). Naopak, zlacnelo pri červenom hrozne (-6,8 %).

©PPA – Odbor obchodných mechanizmov a ATIS



Spotrebiteľské ceny hrozna v SR v rokoch 2024 - 2026

Ceny sa uvádzajú v €/kg s DPH

Hrozno stolové	1.	2.	3.	4.	5.	6.	7.	8.	9.	10.	11.	12.
2024	5,44	4,91	4,36	3,75	3,67	4,11	3,71	2,99	2,75	4,19	5,61	5,94
2025	5,15	4,69	4,11	4,12	4,24	3,87	3,91	3,29	2,93	2,89	3,87	4,17
2026	4,43	4,24	3,89	3,99								
Vývoj 2026/25 v %	-13,8	-9,7	-5,8	-3,1								

Prameň: ŠÚ SR

Ceny stolového hrozna na zahraničných trhoch

Česká republika

Veľkoobchodné ceny importovaného stolového hrozna v ČR

Ceny za 19. týždeň 2026

Ceny sa uvádzajú v Kč/kg, bez DPH a dopravy

Druh	Cena			Vývoj 19. t. /17. t. 2026 (v Kč)
	Minimálna	Maximálna	Priemerná	
Hrozno stolové biele	83,00	127,50	111,10	-5,10
Hrozno stolové modré	69,00	127,50	105,80	2,30

Prameň: TIS ČR SZIF č. 9/2026

Kurz ECB ku dňu 8. 5. 2026, 1 EUR = 24,304 CZK

Maďarsko

Veľkoobchodné ceny importovaného stolového hrozna v Maďarsku (Budapešť)

Ceny sa uvádzajú v HUF/kg, bez DPH a dopravy

Druh	21. týždeň 2026	20. týždeň 2026	Vývoj v % 21. t. /20. t. 2026	Vývoj v % 21. t. 2026 /2025
Hrozno stolové biele	2 100	2 100	0,0	2,4
Hrozno stolové červené	2 100	2 100	0,0	5,0

Prameň: AKI – PAIR

Kurz ECB zo dňa 22. 5. 2026, 1 EUR = 359,080 HUF

Poľsko

Veľkoobchodné ceny importovaného stolového hrozna v Poľsku

Ceny sa zisťovali 24. 4. - 29. 4. 2026

Ceny sa uvádzajú v PLN/kg

Druh	Bronisze		Kalisz		Lódź		Poznań	
	29. 4. 2026		28. 4. 2026		27. 4. 2026		27. 4. 2026	
	min.	max.	min.	max.	min.	max.	min.	max.
Hrozno stolové	17,00	22,00	15,00	20,00	-	-	14,00	18,00

Prameň: Ministerstwo rolnictwa i rozwoju wsi

Kurz ECB ku dňu 29. 4. 2026, 1 EUR = 4,2518 PLN

Chorvátsko

Veľkoobchodné ceny importovaného stolového hrozna v Chorvátsku

Ceny za 21. týždeň 2026

Ceny sa uvádzajú v €/kg, bez DPH

Druh	Cena		
	Minimálna	Maximálna	Priemerná
Hrozno stolové biele	3,00	6,00	4,10
Hrozno stolové modré	3,20	6,00	4,33

Prameň: TISUP

Nemecko

Veľkoobchodné ceny importovaného stolového hrozna v Nemecku

Ceny za 21. týždeň 2026

Ceny sa uvádzajú v €/100 kg, bez DPH

Hrozno stolové/odroda	Krajina pôvodu	Priemerné ceny				
		Frankfurt	Hamburg	Kolín	Mníchov	Berlín
Crimson Seedless	Čile	433	352	-	-	300
Crimson Seedless	Južná Afrika	-	356	-	433	-
Red Globe	Čile	354	285	-	-	-
Thompson Seedless	Čile	454	350	-	-	-
Thompson Seedless	India	354	347	-	-	-
Thompson Seedless	Peru	-	-	-	-	350

Prameň: fruchtportal.de

Ceny vína na zahraničných trhoch

Taliansko

Odbytové ceny stolového vína v Taliansku

Ceny sa uvádzajú v €/ettogrado

Druh vína	21. týždeň 2026	20. týždeň 2026	Vývoj v % 21. t. /20. t. 2026	Vývoj v % 21. t. 2026 /2025
Víno biele	4,71	4,71	0,0	-17,2
Víno červené	4,85	4,85	0,0	-12,2

Prameň: ISMEA

Pozn.: €/ettogrado = cena v eurách zodpovedajúca 100 litrom vína s obsahom alkoholu 1 stupeň

Francúzsko

Odbytové ceny stolového vína vo Francúzsku

Ceny sa uvádzajú v €/hl

Druh vína	Apríl 2026	Marec 2025	Vývoj v % Apríl / Marec 2026	Vývoj v % Apríl 2026 /2025
Víno biele (b. z. o.)	87,92	85,02	3,4	6,8
Víno biele (s ch. z. o.)	115,78	114,76	0,9	3,5
Víno ružové (b. z. o.)	64,22	77,44	-17,1	-0,3
Víno ružové (s ch. z. o.)	81,95	86,61	-5,4	-5,7
Víno červené (b. z. o.)	69,82	79,65	-12,3	-11,4
Víno červené (s ch. z. o.)	91,98	95,38	-3,6	5,4

Prameň: : franceagrimer.fr

Maďarsko

Odbytové ceny stolového vína v Maďarsku

Ceny sa uvádzajú v HUF/hl bez DPH, spotrebnej dane a dopravy

Druh vína	Predané množstvo/ cena	21. týždeň 2026	20. týždeň 2026	Vývoj v % 21. t. /20. t. 2026	Vývoj v % 21. t. 2026 /2025
Víno biele (b. z. o.)	hl	-	-	-	-
	HUF/l	-	-	-	-
Víno biele (s ch. z. o.)	hl	2 369,27	3 957,17	-40,13	-59,26
	HUF/l	48 523,02	37 005,01	31,13	55,49
Víno červené a ružové (b. z. o.)	hl	-	-	-	-
	HUF/l	-	-	-	-
Víno červené a ružové (s ch. z. o.)	hl	1 606,56	2 449,80	-34,42	-10,80
	HUF/l	53 213,24	41 535,07	28,12	13,72

Prameň: AKI – PAIR

Kurz ECB ku dňu 22. 5. 2026, 1 EUR = 359,080 HUF

Vysvetlivky: b. z. o. - bez zemepisného označenia,
s ch. z. o. - s chráneným zemepisným označením,
s ch. o. p. - s chráneným označením pôvodu.

Vydavateľ a spracovateľ cenových informácií:

Pôdohospodárska platobná agentúra
PPA - Odbor obchodných mechanizmov a ATIS
Hraničná 12
815 26 Bratislava
www.apa.sk

Číslo 5/2026; Ročník 24.; 3. 6. 2026

Komoditný manažér:

Mgr. Dávid Čičmanec
Mobil: 0918/612 199
e-mail: David.Cicmanec@apa.sk

e-mail: atis@apa.sk