

Prehľad cien jatočnej hydiny, hydinového mäsa a vajec

23. týždeň 2026

Číslo 23/2026
Ročník 11.
18. 6. 2026



Agrárne trhové informácie Slovenska

Nákupné ceny jatočnej hydiny

Ceny za 23. týždeň 2026 zisťované v dňoch 8. 6. – 10. 6. 2026

Ceny sa uvádzajú v €/kg živej hmotnosti bez DPH

Trend týždenného cenového vývoja	Názov produktu	Cena		Priemerná cena SR		Vývoj v %		Očakáv.
		Min.	Max.	23. týždeň 2026	22. týždeň 2026	Týždenný	Medziročný	€/kg
↗	Jatočné kurčatá	1,14	1,23	1,19	1,15	3,5	-0,7	1,18

Prameň: PPA - Odbor obchodných mechanizmov a ATIS.

Odbytové ceny voľne ložených konzumných vajec –klietkový chov

Ceny za 23. týždeň 2026 zisťované v dňoch 8. 6. – 10. 6. 2026

Ceny sa uvádzajú v €/100 ks bez DPH

Trend týždenného cenového vývoja	Názov produktu	Cena	Zso	Sso	Vso	Priemerná cena SR		Vývoj cien v %	
						23. týždeň 2026	22. týždeň 2026	Týždenný	Medziročný
↗	Vajcia XL (73 g a viac)	Min.	16,00	14,60	*1	14,60	16,00	-8,8	-5,8
		Max.	18,33	23,90		23,90	23,90	-	5,8
		Priem.	16,01	19,65		18,04	17,41	3,6	-9,1
		Očakáv.	16,00	20,93		18,76	17,78	3,8	x
↗	Vajcia L (od 63 g do 72 g)	Min.	12,00	13,96	*1	12,00	12,69	-5,4	3,4
		Max.	16,72	20,30		20,30	20,20	0,5	-2,9
		Priem.	13,02	17,18		14,62	14,46	1,1	-8,1
		Očakáv.	12,99	17,39		14,68	14,74	0,4	x
↘	Vajcia M (od 53 g do 62 g)	Min.	10,83	15,47	*1	10,83	11,18	-3,1	-1,5
		Max.	14,73	21,30		21,30	19,50	9,2	13,3
		Priem.	11,68	16,53		12,42	12,70	-2,2	-1,2
		Očakáv.	12,05	16,87		12,74	12,94	2,6	x
↔	Vajcia S (pod 53 g)	Min.	7,00	7,50	*1	7,00	6,69	4,6	-
		Max.	8,28	13,40		13,40	13,40	-	-15,7
		Priem.	7,18	7,70		7,46	7,46	0,0	-21,9
		Očakáv.	7,28	10,10		8,68	7,83	14,1	x
↑	Vajcia netriedené	Min.	*1	1,04	-	1,04	7,33	-85,8	-
		Max.		12,58		12,89	12,90	-0,1	3,1
		Priem.		9,93		11,13	9,92	12,1	27,2
		Očakáv.		9,65		10,93	9,86	-1,8	x
-	Vajcia na spracovanie (€/kg)	Min.	*1	-	-	*1	*1	*1	*1
		Max.							
		Priem.							
		Očakáv.							x

Prameň: PPA - Odbor obchodných mechanizmov a ATIS; Oblasť trhu: Zso - západoslovenská oblasť (Bratislavský, Trnavský, Trenčiansky, Nitriansky kraj), Sso - stredoslovenská oblasť (Žilinský, Banskobystrický kraj), Vso - východoslovenská oblasť (Prešovský, Košický kraj), *1 údaj nezverejňujeme (menej ako traja respondenti).

Vývoj priemernej očakávanej ceny je rozdiel priemernej očakávanej ceny a ceny zistenej v aktuálnom týždni. Vývoj ostatných cien je rozdiel medzi hodnotou v aktuálnom týždni a hodnotou zistenou pred týždňom, resp. rokom.

Odbytové ceny balených konzumných vajec – klieťkový chov

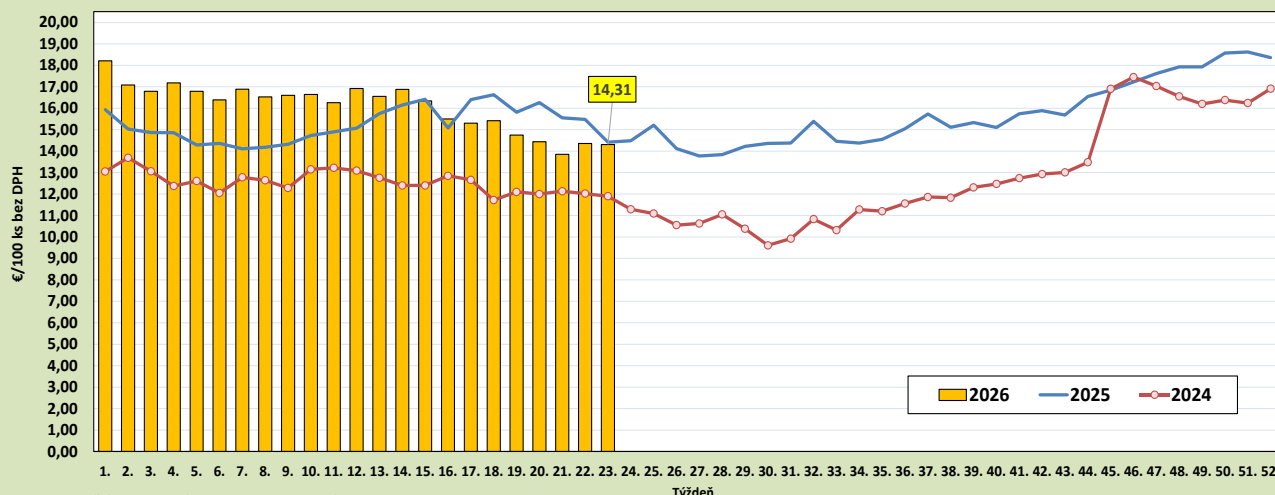
Ceny za 23. týždeň 2026 zisťované v dňoch 8. 6. – 10. 6. 2026

Ceny sa uvádzajú v €/100 ks bez DPH

Trend týždenného cenového vývoja	Názov produktu	Cena	Zso	Sso	Vso	Priemerná cena SR		Vývoj cien v %	
						23. týždeň 2026	22. týždeň 2026	Týždenný	Medziročný
↘	Vajcia L (od 63 g do 72 g) Balené po 6 ks	Min.	*1	*1	-	18,30	18,30	-	4,6
		Max.				20,30	20,30	-	6,8
		Priem.				18,85	18,97	-0,6	1,7
		Očakáv.				19,12	18,97	1,4	x
↘	Vajcia M (od 53 g do 62 g) Balené po 6 ks	Min.	*1	17,00	-	15,57	17,20	-9,5	-2,7
		Max.		18,80		18,80	19,00	-1,1	-1,1
		Priem.		17,58		17,09	18,14	-5,8	1,2
		Očakáv.		17,88		17,56	18,15	2,7	x
↗	Vajcia L (od 63 g do 72 g) Balené po 10 ks	Min.	*1	14,50	-	14,50	15,00	-3,3	-12,1
		Max.		22,00		22,00	23,65	-7,0	-7,5
		Priem.		19,00		18,67	17,91	4,3	3,0
		Očakáv.		19,39		19,08	18,59	2,1	x
↘	Vajcia M (od 53 g do 62 g) Balené po 10 ks	Min.	*1	13,50	-	13,50	14,00	-3,6	10,4
		Max.		22,14		22,14	22,00	0,6	17,6
		Priem.		16,32		16,40	16,88	-2,9	1,2
		Očakáv.		16,57		16,69	17,01	1,8	x
↗	Vajcia L (od 63 g do 72 g) Balené po 30 ks	Min.	*1	14,50	-	14,50	15,10	-4,0	-7,8
		Max.		17,90		17,90	17,90	-	-2,3
		Priem.		17,63		17,56	17,22	2,0	1,8
		Očakáv.		17,74		17,64	17,35	0,4	x
↓	Vajcia M (od 53 g do 62 g) Balené po 30 ks	Min.	*1	12,40	-	12,40	14,40	-13,9	-12,1
		Max.		16,90		16,90	17,94	-5,8	-6,1
		Priem.		14,07		14,38	16,17	-11,1	-5,0
		Očakáv.		14,11		14,43	16,17	0,3	x

Prameň: PPA - Odbor obchodných mechanizmov a ATIS; oblasti trhu: Zso - západoslovenská oblasť (Bratislavský, Trnavský, Trenčiansky, Nitriansky kraj), Sso - stredoslovenská oblasť (Žilinský, Banskobystrický kraj), Vso - východoslovenská oblasť (Prešovský, Košický kraj), *1 údaj nezverejňujeme (menej ako traja respondenti). Vývoj priemernej očakávanej ceny je rozdiel priemernej očakávanej ceny a ceny zistennej v aktuálnom týždni. Vývoj ostatných cien je rozdiel medzi hodnotou v aktuálnom týždni a hodnotou zistenou pred týždňom, resp. rokom.

Vývoj odbytových cien voľne ložených vajec L+M - klieťkový chov v SR



Prameň údajov a graf: PPA - Odbor obchodných mechanizmov a ATIS

Týždeň

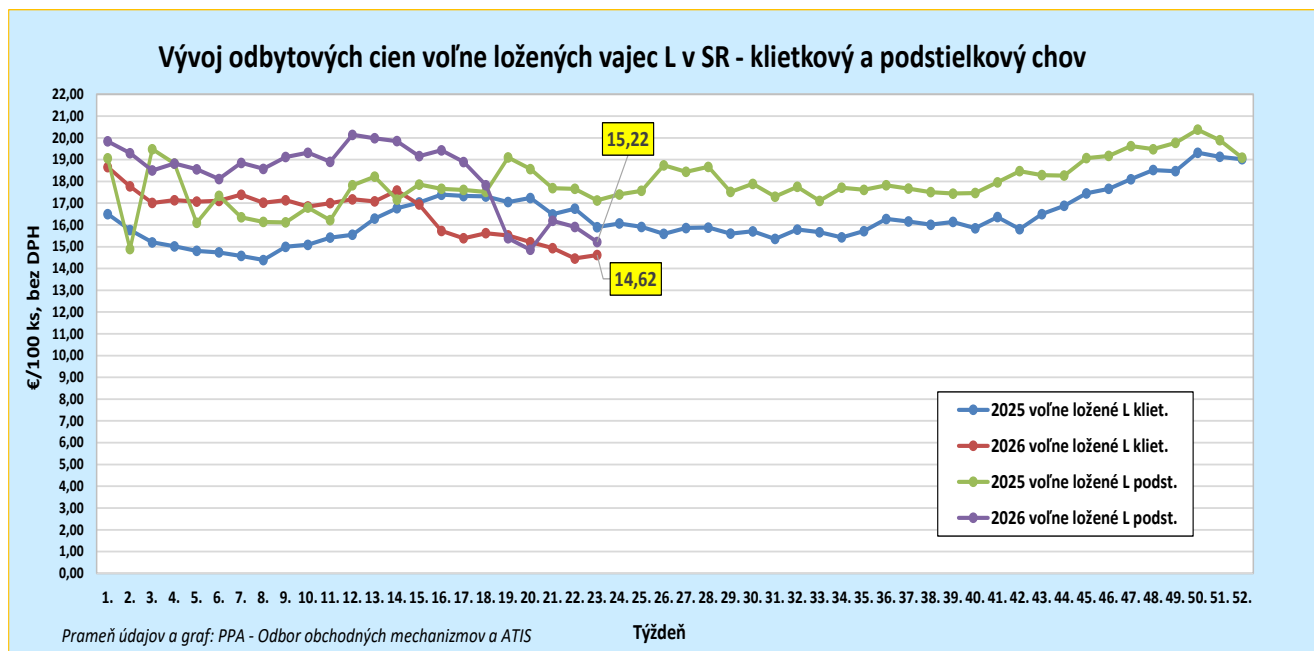
Odbytové ceny voľne ložených konzumných vajec – podstielkový chov

Ceny za 23. týždeň 2026 zisťované v dňoch 8. 6. – 10. 6. 2026

Ceny sa uvádzajú v €/100 ks bez DPH

Trend týždenného cenového vývoja	Názov produktu	Cena	Zso	Sso	Vso	Priemerná cena SR		Vývoj cien v %	
						23. týždeň 2026	22. týždeň 2026	Týždenný	Medziročný
↗	Vajcia XL (73 g a viac) podstielkový chov	Min.	-	*1	*1	13,60	13,60	-	*1
		Max.				26,50	21,00	26,2	
		Priem.				14,60	14,40	1,4	
		Očakáv.				20,18	20,01	27,6	x
↘	Vajcia L (od 63 g do 72 g) podstielkový chov	Min.	*1	17,30	*1	12,45	14,00	-11,1	-22,7
		Max.		19,23		19,23	19,21	0,1	-2,1
		Priem.		18,62		15,22	15,91	-4,3	-11,1
		Očakáv.		18,97		15,20	16,48	-0,2	x
↗	Vajcia M (od 53 g do 62 g) podstielkový chov	Min.	-	*1	*1	15,00	13,30	12,8	19,0
		Max.				24,50	24,50	-	-
		Priem.				15,50	15,35	1,0	17,3
		Očakáv.				15,78	15,88	1,7	x
↗	Vajcia S (pod 53 g) podstielkový chov	Min.	-	*1	*1	8,00	8,00	-	*1
		Max.				13,00	13,00	-	*1
		Priem.				8,24	8,12	1,5	*1
		Očakáv.				10,19	10,10	19,1	x
-	Vajcia netriedené podstielkový chov	Min.	-	*1	-	*1	*1	*1	-
		Max.							
		Priem.							
		Očakáv.							x

Prameň: PPA - Odbor obchodných mechanizmov a ATIS oblasti trhu: Zso - západoslovenská oblasť (Bratislavský, Trnavský, Trenčiansky, Nitriansky kraj), Sso - stredoslovenská oblasť (Žilinský, Banskobystrický kraj), Vso - východoslovenská oblasť (Prešovský, Košický kraj), *1 údaj nezverejňujeme (menej ako traja respondenti). Vývoj priemernej očakávanej ceny je rozdiel priemernej očakávanej ceny a ceny zistennej v aktuálnom týždni. Vývoj ostatných cien je rozdiel medzi hodnotou v aktuálnom týždni a hodnotou zistenou pred týždňom, resp. rokom.



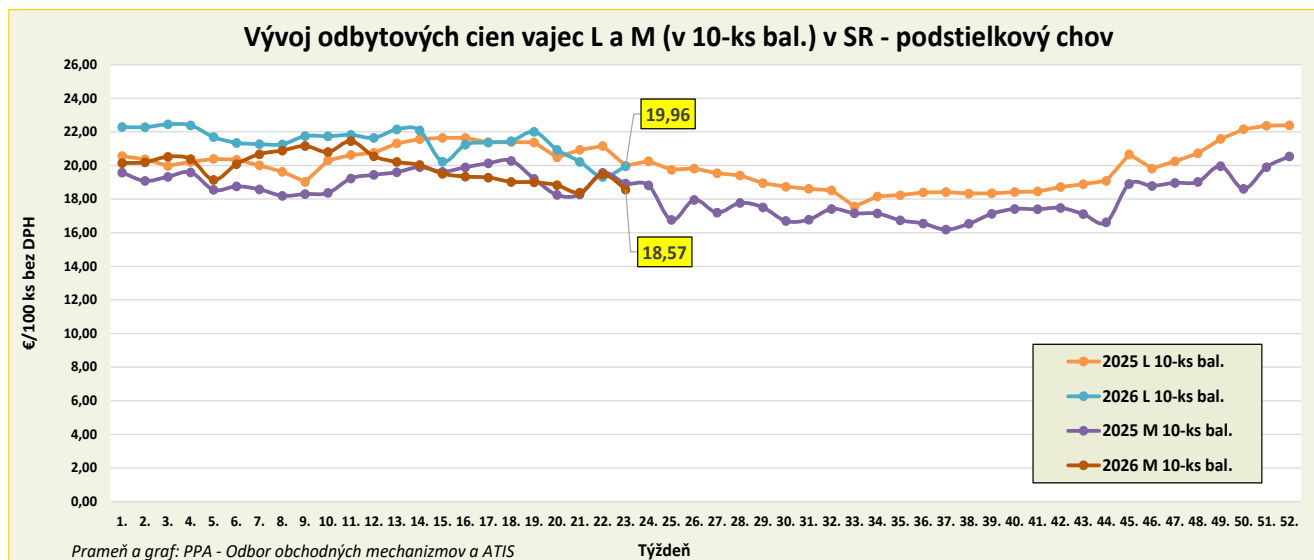
Odbytové ceny balených konzumných vajec – podstielkový chov

Ceny za 23. týždeň 2026 zisťované v dňoch 8. 6. – 10. 6. 2026

Ceny sa uvádzajú v €/100 ks bez DPH

Trend týždenného cenového vývoja	Názov produktu	Cena	Zso	Sso	Vso	Priemerná cena SR		Vývoj cien v %	
						23. týždeň 2026	22. týždeň 2026	Týždenný	Medziročný
-	Vajcia L (od 63 g do 72 g) Balené po 6 ks podstielkový chov	Min. Max. Priem. Očakáv.	-	*1	*1	*1	*1	*1	*1
↘	Vajcia M (od 53 g do 62 g) Balené po 6 ks podstielkový chov	Min. Max. Priem. Očakáv.	-	*1	*1	17,00 26,50 18,40 19,10	17,00 26,67 18,85 19,27	- -0,6 -2,4 3,7	*1 x
-	Vajcia XL (73 g a viac) Balené po 10 ks podstielkový chov	Min. Max. Priem. Očakáv.	-	*1	-	*1	*1	*1	*1
↗	Vajcia L (od 63 g do 72 g) Balené po 10 ks podstielkový chov	Min. Max. Priem. Očakáv.	*1	19,90 21,00 19,96 20,07	*1	17,00 21,00 19,96 20,40	17,00 21,50 19,31 19,69	- -2,3 3,3 2,2	-10,5 2,2 -0,2 x
↘	Vajcia M (od 53 g do 62 g) Balené po 10 ks podstielkový chov	Min. Max. Priem. Očakáv.	*1	17,76 21,00 18,61 18,46	*1	16,00 21,00 18,57 18,53	16,00 20,70 19,47 19,41	- 1,4 -4,6 -0,2	-6,4 4,5 -1,9 x
↗	Vajcia M (od 53 g do 62 g) Balené po 30 ks podstielkový chov	Min. Max. Priem. Očakáv.	*1	*1	*1	15,00 18,40 18,16 18,26	15,00 18,40 17,17 17,40	- - 5,8 0,5	*1 x

Prameň: PPA - Odbor obchodných mechanizmov a ATIS; oblasti trhu: Zso - západoslovenská oblasť (Bratislavský, Trnavský, Trenčiansky, Nitriansky kraj), Sso - stredoslovenská oblasť (Žilinský, Banskobystrický kraj), Vso - východoslovenská oblasť (Prešovský, Košický kraj), *1 údaj nezverejňujeme (menej ako traja respondenti). Vývoj priemernej očakávanej ceny je rozdiel priemernej očakávanej ceny a ceny zistenej v aktuálnom týždni. Vývoj ostatných cien je rozdiel medzi hodnotou v aktuálnom týždni a hodnotou zistenou pred týždňom, resp. rokom.



Odbytové ceny voľne ložených konzumných vajec – chov vo voľnom výbehu

Ceny za 23. týždeň 2026 zisťované v dňoch 8. 6. – 10. 6. 2026

Ceny sa uvádzajú v €/100 ks bez DPH

Trend týždenného cenového vývoja	Názov produktu	Cena	Zso	Sso	Vso	Priemerná cena SR		Vývoj cien v %	
						23. týždeň 2026	22. týždeň 2026	Týždenný	Medziročný
-	Vajcia L (od 63 g do 72 g) chov vo voľnom výbehu	Min.	-	*1	-	*1	*1	*1	*1
		Max.							
		Priem.							
		Očakáv.							x
-	Vajcia M (od 53 g do 62 g) chov vo voľnom výbehu	Min.	*1	*1	-	*1	*1	*1	*1
		Max.							
		Priem.							
		Očakáv.							x

Prameň: PPA - Odbor obchodných mechanizmov a ATIS

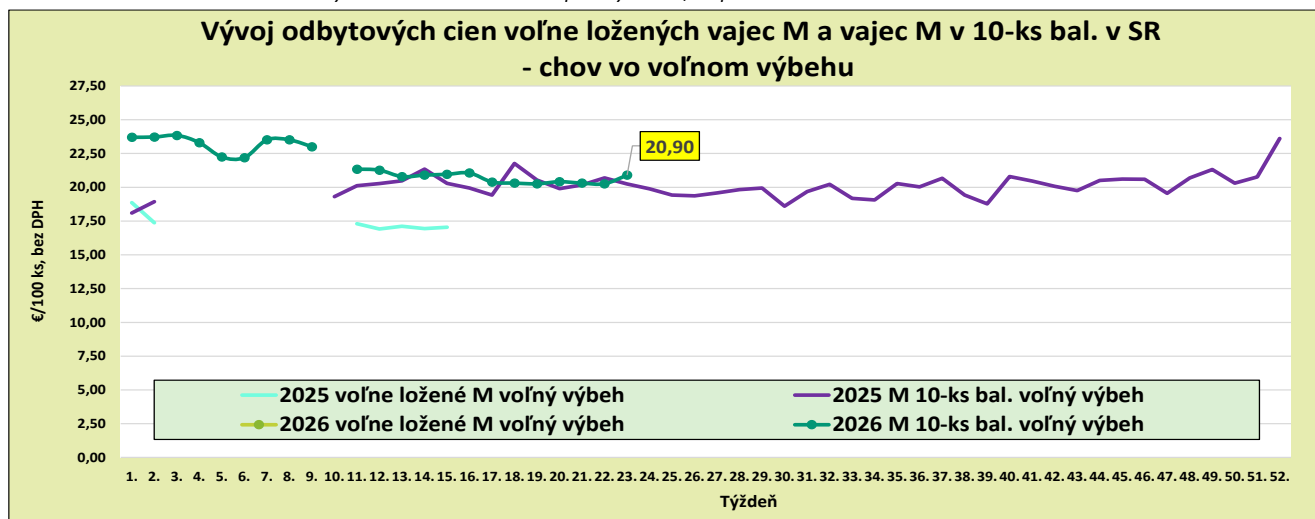
Odbytové ceny balených konzumných vajec – chov vo voľnom výbehu

Ceny za 23. týždeň 2026 zisťované v dňoch 8. 6. – 10. 6. 2026

Ceny sa uvádzajú v €/100 ks bez DPH

Trend týždenného cenového vývoja	Názov produktu	Cena	Zso	Sso	Vso	Priemerná cena SR		Vývoj cien v %	
						23. týždeň 2026	22. týždeň 2026	Týždenný	Medziročný
-	Vajcia M (od 53 g do 62 g) Balené po 6 ks chov vo voľnom výbehu	Min.	-	-	*1	*1	*1	*1	*1
		Max.							
		Priem.							
		Očakáv.							x
-	Vajcia L (od 63 g do 72 g) Balené po 10 ks chov vo voľnom výbehu	Min.	-	-	-	-	-	-	-
		Max.							
		Priem.							
		Očakáv.							x
↗	Vajcia M (od 53 g do 62 g) Balené po 10 ks chov vo voľnom výbehu	Min.	*1	*1	*1	20,43	20,04	1,9	6,2
		Max.				23,70	23,70	-	7,7
		Priem.				20,90	20,26	3,2	3,2
		Očakáv.				20,90	20,26	-	x

Prameň: PPA - Odbor obchodných mechanizmov a ATIS; Oblasť trhu: Zso - západoslovenská oblasť (Bratislavský, Trnavský, Trenčiansky, Nitriansky kraj), Sso - stredoslovenská oblasť (Žilinský, Banskobystrický kraj), Vso - východoslovenská oblasť (Prešovský, Košický kraj), *1 údaj nezverejňujeme (menej ako traja respondenti). Vývoj priemernej očakávanej ceny je rozdiel priemernej očakávanej ceny a ceny zistenej v aktuálnom týždni. Vývoj ostatných cien je rozdiel medzi hodnotou v aktuálnom týždni a hodnotou zistenou pred týždňom, resp. rokom.



Odbytové ceny hydinového mäsa a výrobkov od spracovateľov

Ceny za 23. týždeň 2026 zisťované v dňoch 8. 6. – 10. 6. 2026

Ceny sa uvádzajú v €/kg bez DPH

Trend týždenného cenového vývoja	Názov produktu	Priemerná cena SR		Vývoj cien v %		Očakáv.
		23. týždeň 2026	22. týždeň 2026	Týždenný	Medziročný	€/kg
↔	Kurča pitvané bez drobov chladené tr. A	2,54	2,61	-2,7	-3,3	2,54
↓	Kurča pitvané bez drobov mrazené tr. A.	2,39	2,74	-12,6	-1,9	2,39
-	Sliepka pitvaná bez drobov mrazená tr. A.	*1	-			*1
-	Kuracie prsia s kosťou chladené	-	-			*1
↔	Kuracie stehná chladené	2,69	2,79	-3,7	-1,2	2,69
↗	Kuracie stehná horné s kosťou a kožou chladené	2,67	2,62	1,9	-2,2	2,67
↗	Kuracie stehná spodné s kosťou chladené	2,76	2,67	3,5	-2,1	2,76
↓	Kuracie krídla chladené	2,12	2,33	-9,1	-11,4	2,12
↔	Kuracie rezne chladené	5,22	5,39	-3,2	-9,8	5,22
-	Kuracia drobková zmes chlad.	*1	*1			*1
↔	Kuracie pečienky chladené	2,05	2,08	-1,7	-2,2	2,05
↗	Kuracie žalúdky chladené	2,19	2,17	0,7	-1,8	2,19
↗	Kuracie srdcia chladené	2,80	2,74	2,1	3,4	2,80
-	Kuracie prsia s kosťou mrazené	-	-			-
↑	Kuracie stehná mrazené	2,33	2,18	7,1	-16,0	2,33
↑	Kuracie stehná horné s kosťou a kožou mrazené	2,62	2,38	10,5	5,2	2,64
↗	Kuracie stehná spodné s kožou mrazené	2,58	2,48	3,9	57,7	2,59
↔	Kuracie krídla mrazené	2,04	2,10	-3,1	-9,9	2,07
↗	Kuracie rezne mrazené	5,35	5,26	1,6	-6,3	5,36

Prameň: PPA - Odbor obchodných mechanizmov a ATIS; *1 údaj nezverejňujeme (menej ako traja respondenti). Vývoj cien je rozdiel medzi hodnotou v aktuálnom týždni a hodnotou zistenou pred týždňom, resp. rokom.

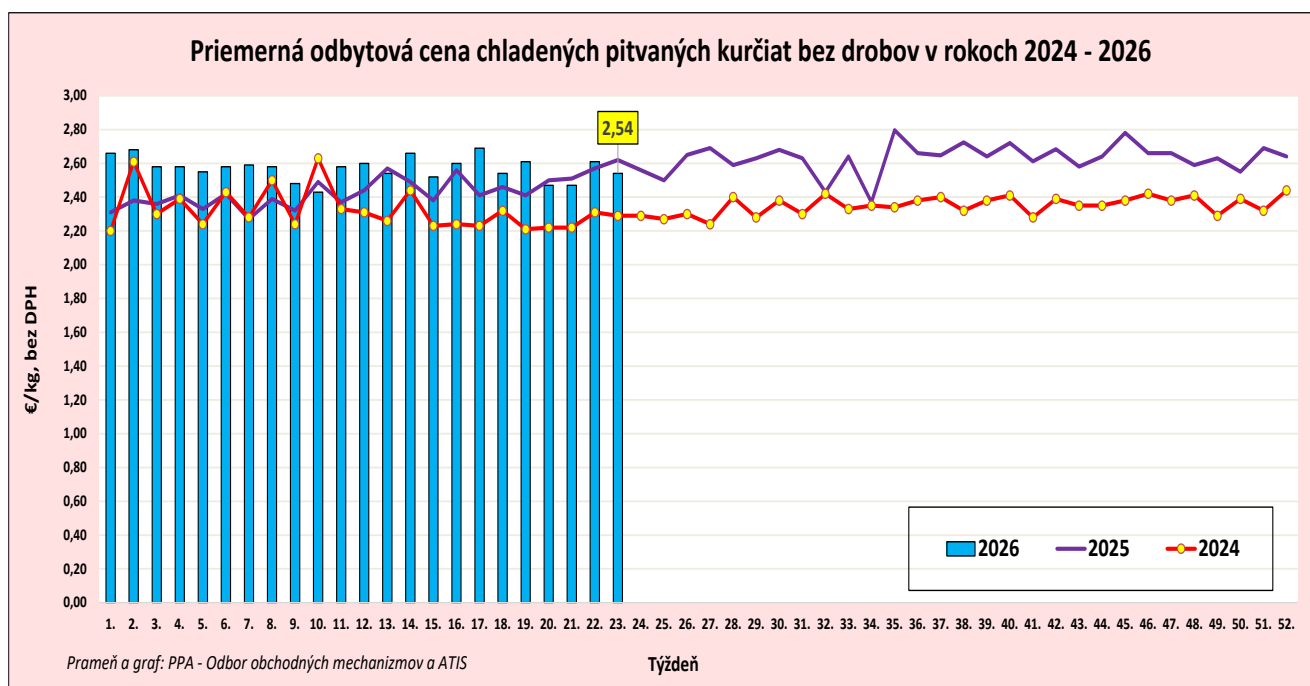
Odbytové ceny hydínového mäsa a výrobkov od spracovateľov

Ceny za 23. týždeň 2026 zisťované v dňoch 8. 6. – 10. 6. 2026

Ceny sa uvádzajú v €/kg bez DPH

Trend týždenného cenového vývoja	Názov produktu	Priemerná cena SR		Vývoj cien v %		Očakáv.
		23. týždeň 2026	22. týždeň 2026	Týždenný	Medziročný	€/kg
-	Kuracia drobková zmes mrazená	*1	*1			*1
-	Kuracie pečienky mrazené	1,41	*1		-21,6	1,46
-	Kuracie žalúdky mrazené	*1	*1			*1
-	Kuracie srdcia mrazené	-	-			*1
-	Morčie prsia bez kosti a kože mraz.	-	-			*1
-	Hydinová tlačienka	*1	*1			*1
↘	Kuracia šunka	4,30	4,43	-3,0	-14,6	4,30
-	Morčacia šunka	*1	*1			*1
↘	Hydinové párky	1,47	1,49	-1,1	-33,2	1,47
-	Bratislavská hydínová saláma	*1	*1			*1

Prameň: PPA – Odbor obchodných mechanizmov a ATIS; *1 údaj nezverejňujeme (menej ako traja respondenti). Vývoj cien je rozdiel medzi hodnotou v aktuálnom týždni a hodnotou zistenou pred týždňom, resp. rokom.



Vydavateľ a spracovateľ cenových informácií:

Pôdohospodárska platobná agentúra
Odbor obchodných mechanizmov a ATIS
Hraničná 12
815 26 Bratislava
www.apa.sk

Číslo 23/2026; Ročník 11.; 18. 6. 2026

Komoditní manažéri:

Mgr. Simona Cigánková
Mobil: 0918/609 375
e-mail: simona.cigankova@apa.sk

Ing. Zuzana Turčianska
Mobil: 0918/612 343
e-mail: Zuzana.Turcianska@apa.sk

Ing. Miroslav Marko
Mobil: 0918/612 182
e-mail: miroslav.marko@apa.sk

e-mail: atis@apa.sk