

Prehľad cien jatočnej hydiny, hydínového mäsa a vajec

24. týždeň 2026

Číslo 24/2026
Ročník 11.
18. 6. 2026



Agrárne trhové informácie Slovenska

Nákupné ceny jatočnej hydiny

Ceny za 24. týždeň 2026 zisťované v dňoch 15. 6. – 17. 6. 2026

Ceny sa uvádzajú v €/kg živej hmotnosti bez DPH

| Trend týždenného cenového vývoja | Názov produktu | Cena | | Priemerná cena SR | | Vývoj v % | | Očakáv. |
|----------------------------------|-----------------|------|------|-------------------|-----------------|-----------|------------|---------|
| | | Min. | Max. | 24. týždeň 2026 | 23. týždeň 2026 | Týždenný | Medziročný | €/kg |
| ↘ | Jatočné kurčatá | 1,10 | 1,29 | 1,15 | 1,19 | -3,4 | 2,7 | 1,20 |

Prameň: PPA - Odbor obchodných mechanizmov a ATIS.

Odbytové ceny voľne ložených konzumných vajec –klieťkový chov

Ceny za 24. týždeň 2026 zisťované v dňoch 15. 6. – 17. 6. 2026

Ceny sa uvádzajú v €/100 ks bez DPH

| Trend týždenného cenového vývoja | Názov produktu | Cena | Zso | Sso | Vso | Priemerná cena SR | | Vývoj cien v % | |
|----------------------------------|------------------------------------|---------|--------------|--------------|-----|-------------------|-----------------|----------------|--------------|
| | | | | | | 24. týždeň 2026 | 23. týždeň 2026 | Týždenný | Medziročný |
| ↗ | Vajcia XL (73 g a viac) | Min. | 15,50 | 17,35 | *1 | 15,50 | 14,60 | 6,2 | 2,4 |
| | | Max. | 17,00 | 24,00 | | 24,00 | 23,90 | 0,4 | 6,2 |
| | | Priem. | 16,05 | 20,64 | | 18,64 | 18,04 | 3,4 | -5,9 |
| | | Očakáv. | 16,21 | 21,02 | | 18,92 | 18,76 | 1,5 | x |
| ↘ | Vajcia L (od 63 g do 72 g) | Min. | 11,40 | 13,70 | *1 | 11,40 | 12,00 | -5,0 | -1,7 |
| | | Max. | 15,90 | 21,62 | | 21,62 | 20,30 | 6,5 | 4,4 |
| | | Priem. | 12,26 | 16,74 | | 13,84 | 14,62 | -5,3 | -13,8 |
| | | Očakáv. | 12,17 | 17,07 | | 13,90 | 14,68 | 0,4 | x |
| ↘ | Vajcia M (od 53 g do 62 g) | Min. | 10,50 | 11,80 | *1 | 10,50 | 10,83 | -3,0 | -4,5 |
| | | Max. | 13,65 | 20,26 | | 20,26 | 21,30 | -4,9 | 7,8 |
| | | Priem. | 11,29 | 15,86 | | 12,02 | 12,42 | -3,2 | -6,8 |
| | | Očakáv. | 11,20 | 16,21 | | 12,00 | 12,74 | -0,1 | x |
| ↘ | Vajcia S (pod 53 g) | Min. | 7,00 | 6,45 | *1 | 6,45 | 7,00 | -7,9 | -7,9 |
| | | Max. | 9,81 | 15,00 | | 15,00 | 13,40 | 11,9 | - |
| | | Priem. | 7,31 | 7,03 | | 7,31 | 7,46 | -2,1 | -13,9 |
| | | Očakáv. | 7,22 | 7,03 | | 7,23 | 8,68 | -1,0 | x |
| ↘ | Vajcia netriedené | Min. | *1 | 1,04 | - | 1,04 | 1,04 | - | -85,6 |
| | | Max. | | 12,54 | | 12,93 | 12,89 | 0,3 | 3,4 |
| | | Priem. | | 7,73 | | 8,94 | 11,13 | -19,7 | 0,8 |
| | | Očakáv. | | 7,65 | | 8,84 | 10,93 | -1,2 | x |
| - | Vajcia na spracovanie (€/kg) | Min. | *1 | - | - | *1 | *1 | *1 | *1 |
| | | Max. | | | | | | | |
| | | Priem. | | | | | | | |
| | | Očakáv. | | | | | | | x |

Prameň: PPA - Odbor obchodných mechanizmov a ATIS; Oblasť trhu: Zso - západoslovenská oblasť (Bratislavský, Trnavský, Trenčiansky, Nitriansky kraj), Sso - stredoslovenská oblasť (Žilinský, Banskobystrický kraj), Vso - východoslovenská oblasť (Prešovský, Košický kraj), *1 údaj nezverejňujeme (menej ako traja respondenti).

Vývoj priemernej očakávanej ceny je rozdiel priemernej očakávanej ceny a ceny zistenej v aktuálnom týždni. Vývoj ostatných cien je rozdiel medzi hodnotou v aktuálnom týždni a hodnotou zistenou pred týždňom, resp. rokom.

Odbytové ceny balených konzumných vajec – klieťkový chov

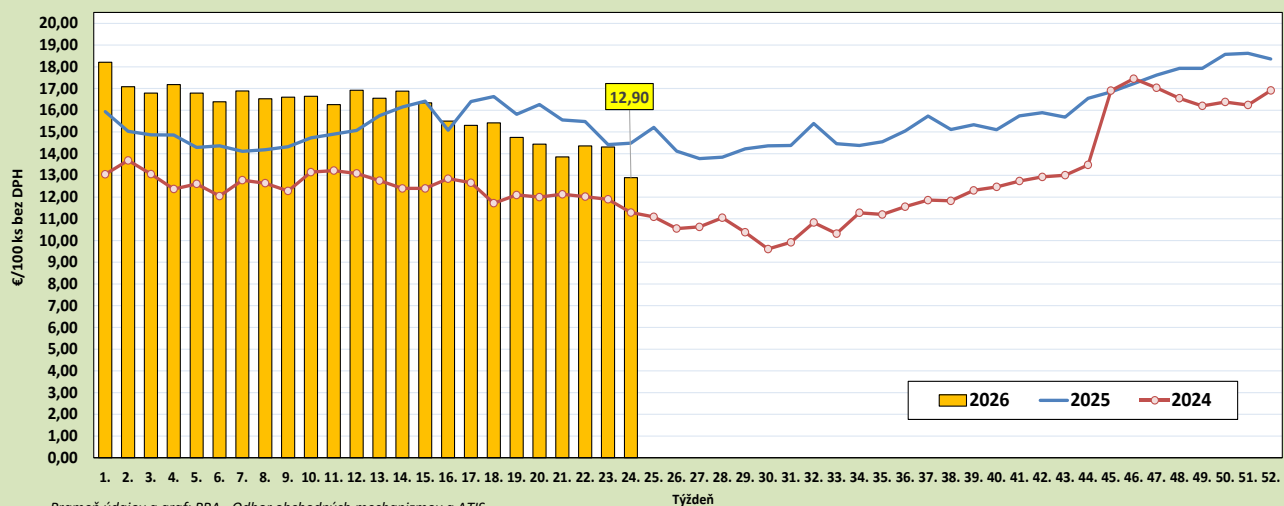
Ceny za 24. týždeň 2026 zisťované v dňoch 15. 6. – 17. 6. 2026

Ceny sa uvádzajú v €/100 ks bez DPH

| Trend týždenného cenového vývoja | Názov produktu | Cena | Zso | Sso | Vso | Priemerná cena SR | | Vývoj cien v % | |
|----------------------------------|--|---------------|-----|--------------|-----|-------------------|-----------------|----------------|-------------|
| | | | | | | 24. týždeň 2026 | 23. týždeň 2026 | Týždenný | Medziročný |
| ↘ | Vajcia L (od 63 g do 72 g) Balené po 6 ks | Min. | *1 | *1 | - | 17,40 | 18,30 | -4,9 | - |
| | | Max. | | | | 20,00 | 20,30 | -1,5 | 5,3 |
| | | Priem. | | | | 18,39 | 18,85 | -2,5 | -1,0 |
| | | Očakáv. | | | | 18,74 | 19,12 | 1,9 | x |
| ↗ | Vajcia M (od 53 g do 62 g) Balené po 6 ks | Min. | *1 | 17,00 | - | 16,90 | 15,57 | 8,5 | 6,3 |
| | | Max. | | 18,80 | | 19,34 | 18,80 | 2,9 | 5,7 |
| | | Priem. | | 17,63 | | 17,47 | 17,09 | 2,2 | 4,3 |
| | | Očakáv. | | 17,90 | | 17,65 | 17,56 | 1,0 | x |
| ↘ | Vajcia L (od 63 g do 72 g) Balené po 10 ks | Min. | *1 | 14,50 | - | 14,50 | 14,50 | - | -12,1 |
| | | Max. | | 23,38 | | 23,38 | 22,00 | 6,3 | -2,7 |
| | | Priem. | | 18,25 | | 18,05 | 18,67 | -3,3 | -1,7 |
| | | Očakáv. | | 18,42 | | 18,26 | 19,08 | 1,2 | x |
| ↘ | Vajcia M (od 53 g do 62 g) Balené po 10 ks | Min. | *1 | 13,50 | - | 13,50 | 13,50 | - | 10,4 |
| | | Max. | | 21,65 | | 21,65 | 22,14 | -2,2 | 14,9 |
| | | Priem. | | 15,52 | | 15,89 | 16,40 | -3,1 | -1,9 |
| | | Očakáv. | | 15,84 | | 16,16 | 16,69 | 1,7 | x |
| ↘ | Vajcia L (od 63 g do 72 g) Balené po 30 ks | Min. | *1 | 14,50 | - | 14,50 | 14,50 | - | -9,4 |
| | | Max. | | 17,90 | | 17,90 | 17,90 | - | -0,6 |
| | | Priem. | | 16,96 | | 17,18 | 17,56 | -2,2 | 0,5 |
| | | Očakáv. | | 17,29 | | 16,55 | 17,64 | -3,8 | x |
| ↗ | Vajcia M (od 53 g do 62 g) Balené po 30 ks | Min. | *1 | 12,50 | - | 12,50 | 12,40 | 0,8 | -10,7 |
| | | Max. | | 16,97 | | 16,97 | 16,90 | 0,4 | -5,7 |
| | | Priem. | | 14,45 | | 14,82 | 14,38 | 3,1 | -7,3 |
| | | Očakáv. | | 14,64 | | 14,51 | 14,43 | -2,1 | x |

Prameň: PPA - Odbor obchodných mechanizmov a ATIS; oblasti trhu: Zso - západoslovenská oblasť (Bratislavský, Trnavský, Trenčiansky, Nitriansky kraj), Sso - stredoslovenská oblasť (Žilinský, Banskobystrický kraj), Vso - východoslovenská oblasť (Prešovský, Košický kraj), *1 údaj nezverejňujeme (menej ako traja respondenti). Vývoj priemernej očakávanej ceny je rozdiel priemernej očakávanej ceny a ceny zistennej v aktuálnom týždni. Vývoj ostatných cien je rozdiel medzi hodnotou v aktuálnom týždni a hodnotou zistenou pred týždňom, resp. rokom.

Vývoj odbytových cien voľne ložených vajec L+M - klieťkový chov v SR



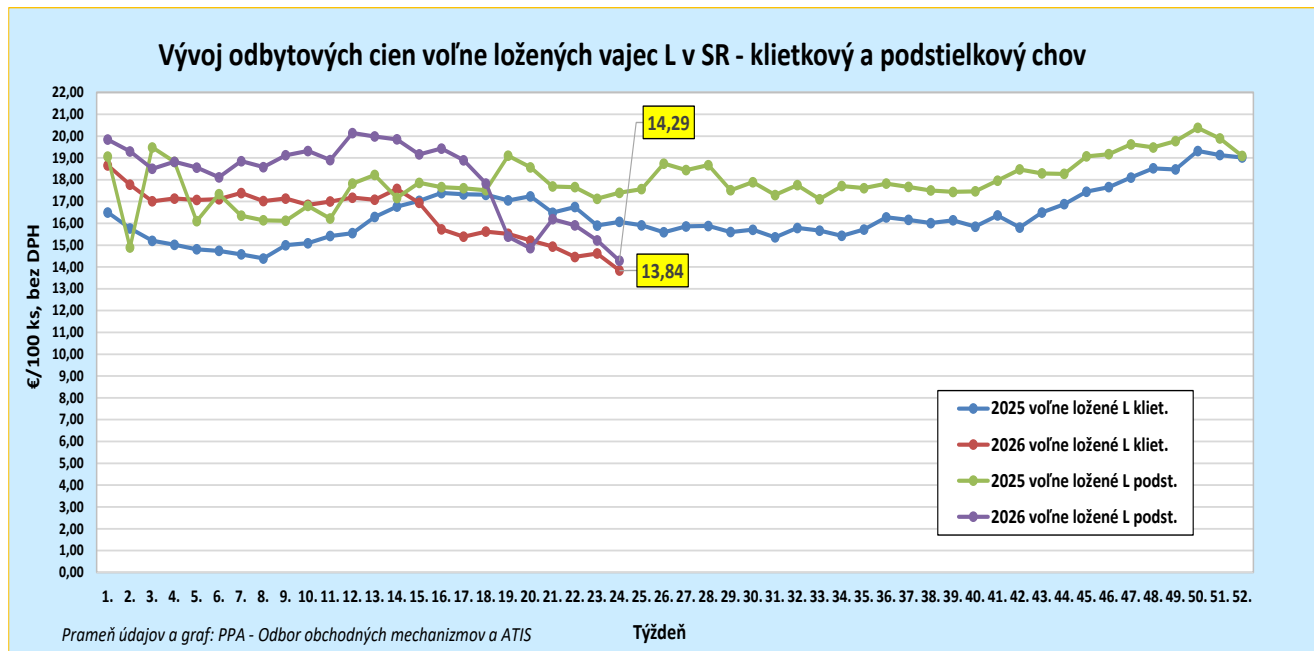
Odbytové ceny voľne ložených konzumných vajec – podstielkový chov

Ceny za 24. týždeň 2026 zisťované v dňoch 15. 6. – 17. 6. 2026

Ceny sa uvádzajú v €/100 ks bez DPH

| Trend týždenného cenového vývoja | Názov produktu | Cena | Zso | Sso | Vso | Priemerná cena SR | | Vývoj cien v % | |
|----------------------------------|--|---------------|-----|--------------|-----|-------------------|-----------------|----------------|--------------|
| | | | | | | 24. týždeň 2026 | 23. týždeň 2026 | Týždenný | Medziročný |
| ↗ | Vajcia XL (73 g a viac) podstielkový chov | Min. | - | *1 | *1 | 15,00 | 13,60 | 10,3 | -23,1 |
| | | Max. | | | | 21,00 | 26,50 | -20,8 | -22,2 |
| | | Priem. | | | | 15,43 | 14,60 | 5,7 | -26,6 |
| | | Očakáv. | | | | 19,55 | 20,18 | 21,1 | x |
| ↓ | Vajcia L (od 63 g do 72 g) podstielkový chov | Min. | *1 | 17,00 | *1 | 11,80 | 12,45 | -5,2 | -26,5 |
| | | Max. | | 25,50 | | 25,50 | 19,23 | 32,6 | 29,1 |
| | | Priem. | | 18,64 | | 14,29 | 15,22 | -6,1 | -17,9 |
| | | Očakáv. | | 19,09 | | 14,59 | 15,20 | 2,1 | x |
| ↘↘ | Vajcia M (od 53 g do 62 g) podstielkový chov | Min. | *1 | *1 | *1 | 10,00 | 15,00 | -33,3 | -20,6 |
| | | Max. | | | | 24,50 | 24,50 | - | 44,1 |
| | | Priem. | | | | 10,85 | 15,50 | -30,0 | -19,3 |
| | | Očakáv. | | | | 14,72 | 15,78 | 26,3 | x |
| - | Vajcia S (pod 53 g) podstielkový chov | Min. | - | *1 | *1 | *1 | 8,00 | *1 | *1 |
| | | Max. | | | | | 13,00 | | |
| | | Priem. | | | | | 8,24 | | |
| | | Očakáv. | | | | | 10,19 | | x |
| - | Vajcia netriedené podstielkový chov | Min. | - | *1 | - | *1 | *1 | *1 | *1 |
| | | Max. | | | | | | | |
| | | Priem. | | | | | | | |
| | | Očakáv. | | | | | | | x |

Prameň: PPA - Odbor obchodných mechanizmov a ATIS oblasti trhu: Zso - západoslovenská oblasť (Bratislavský, Trnavský, Trenčiansky, Nitriansky kraj), Sso - stredoslovenská oblasť (Žilinský, Banskobystrický kraj), Vso - východoslovenská oblasť (Prešovský, Košický kraj), *1 údaj nezverejňujeme (menej ako traja respondenti). Vývoj priemernej očakávanej ceny je rozdiel priemernej očakávanej ceny a ceny zistennej v aktuálnom týždni. Vývoj ostatných cien je rozdiel medzi hodnotou v aktuálnom týždni a hodnotou zistenou pred týždňom, resp. rokom.



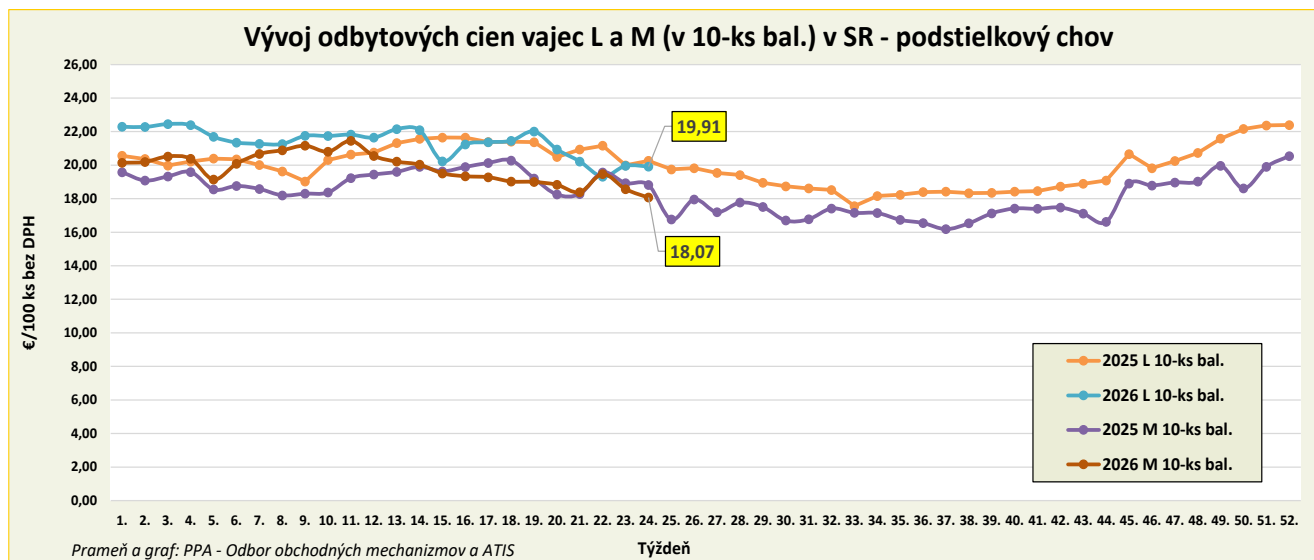
Odbytové ceny balených konzumných vajec – podstielkový chov

Ceny za 24. týždeň 2026 zisťované v dňoch 15. 6. – 17. 6. 2026

Ceny sa uvádzajú v €/100 ks bez DPH

| Trend týždenného cenového vývoja | Názov produktu | Cena | Zso | Sso | Vso | Priemerná cena SR | | Vývoj cien v % | |
|----------------------------------|---|-----------------------------------|-----|---|-----|---|---|---------------------------------|----------------------------------|
| | | | | | | 24. týždeň 2026 | 23. týždeň 2026 | Týždenný | Medziročný |
| - | Vajcia L (od 63 g do 72 g) Balené po 6 ks podstielkový chov | Min. Max. Priem. Očakáv. | - | *1 | *1 | *1 | *1 | *1 | *1 |
| ↗ | Vajcia M (od 53 g do 62 g) Balené po 6 ks podstielkový chov | Min. Max. Priem. Očakáv. | - | *1 | *1 | 17,00 26,67 18,62 19,22 | 17,00 26,50 18,40 19,10 | - 0,6 1,2 3,1 | *1 x |
| - | Vajcia XL (73 g a viac) Balené po 10 ks podstielkový chov | Min. Max. Priem. Očakáv. | - | *1 | - | *1 | *1 | *1 | *1 |
| ↘ | Vajcia L (od 63 g do 72 g) Balené po 10 ks podstielkový chov | Min. Max. Priem. Očakáv. | *1 | 19,27 21,00 20,33 19,97 | *1 | 17,00 21,00 19,91 19,89 | 17,00 21,00 19,96 20,40 | - - -0,2 -0,1 | -10,5 0,1 -1,7 x |
| ↘ | Vajcia M (od 53 g do 62 g) Balené po 10 ks podstielkový chov | Min. Max. Priem. Očakáv. | *1 | 17,96 20,00 18,10 19,04 | *1 | 16,00 20,00 18,07 18,84 | 16,00 21,00 18,57 18,53 | - -4,8 -2,7 4,1 | -6,4 -0,5 -4,0 x |
| ↓ | Vajcia M (od 53 g do 62 g) Balené po 30 ks podstielkový chov | Min. Max. Priem. Očakáv. | *1 | *1 | *1 | 15,00 18,20 17,07 17,53 | 15,00 18,40 18,16 18,26 | - -1,1 -6,0 2,6 | -3,8 10,3 8,1 x |

Prameň: PPA - Odbor obchodných mechanizmov a ATIS; oblasti trhu: Zso - západoslovenská oblasť (Bratislavský, Trnavský, Trenčiansky, Nitriansky kraj), Sso - stredoslovenská oblasť (Žilinský, Banskobystrický kraj), Vso - východoslovenská oblasť (Prešovský, Košický kraj), *1 údaj nezverejňujeme (menej ako traja respondenti). Vývoj priemernej očakávanej ceny je rozdiel priemernej očakávanej ceny a ceny zistenej v aktuálnom týždni. Vývoj ostatných cien je rozdiel medzi hodnotou v aktuálnom týždni a hodnotou zistenou pred týždňom, resp. rokom.



Odbytové ceny voľne ložených konzumných vajec – chov vo voľnom výbehu

Ceny za 24. týždeň 2026 zisťované v dňoch 15. 6. – 17. 6. 2026

Ceny sa uvádzajú v €/100 ks bez DPH

| Trend týždenného cenového vývoja | Názov produktu | Cena | Zso | Sso | Vso | Priemerná cena SR | | Vývoj cien v % | |
|----------------------------------|--|---------|-----|-----|-----|-------------------|-----------------|----------------|------------|
| | | | | | | 24. týždeň 2026 | 23. týždeň 2026 | Týždenný | Medziročný |
| - | Vajcia L (od 63 g do 72 g) chov vo voľnom výbehu | Min. | - | *1 | - | *1 | *1 | *1 | *1 |
| | | Max. | | | | | | | |
| | | Priem. | | | | | | | |
| | | Očakáv. | | | | | | | x |
| - | Vajcia M (od 53 g do 62 g) chov vo voľnom výbehu | Min. | *1 | *1 | - | *1 | *1 | *1 | *1 |
| | | Max. | | | | | | | |
| | | Priem. | | | | | | | |
| | | Očakáv. | | | | | | | x |

Prameň: PPA - Odbor obchodných mechanizmov a ATIS

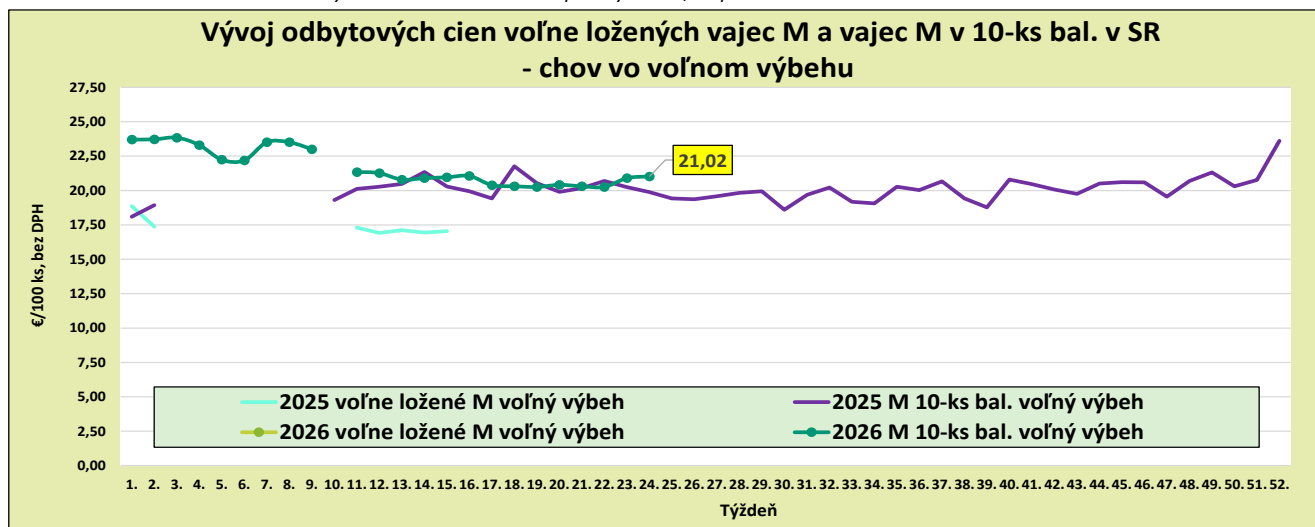
Odbytové ceny balených konzumných vajec – chov vo voľnom výbehu

Ceny za 24. týždeň 2026 zisťované v dňoch 15. 6. – 17. 6. 2026

Ceny sa uvádzajú v €/100 ks bez DPH

| Trend týždenného cenového vývoja | Názov produktu | Cena | Zso | Sso | Vso | Priemerná cena SR | | Vývoj cien v % | |
|----------------------------------|---|---------|-----|-----|-----|-------------------|-----------------|----------------|------------|
| | | | | | | 24. týždeň 2026 | 23. týždeň 2026 | Týždenný | Medziročný |
| - | Vajcia M (od 53 g do 62 g) Balené po 6 ks chov vo voľnom výbehu | Min. | - | - | *1 | *1 | *1 | *1 | *1 |
| | | Max. | | | | | | | |
| | | Priem. | | | | | | | |
| | | Očakáv. | | | | | | | x |
| - | Vajcia L (od 63 g do 72 g) Balené po 10 ks chov vo voľnom výbehu | Min. | - | - | - | - | - | - | - |
| | | Max. | | | | | | | |
| | | Priem. | | | | | | | |
| | | Očakáv. | | | | | | | x |
| ↗ | Vajcia M (od 53 g do 62 g) Balené po 10 ks chov vo voľnom výbehu | Min. | *1 | *1 | *1 | 20,43 | 20,43 | - | 7,5 |
| | | Max. | | | | 23,70 | 23,70 | - | 1,3 |
| | | Priem. | | | | 21,02 | 20,90 | 0,6 | 5,7 |
| | | Očakáv. | | | | 21,02 | 20,90 | - | x |

Prameň: PPA - Odbor obchodných mechanizmov a ATIS; Oblasť trhu: Zso - západoslovenská oblasť (Bratislavský, Trnavský, Trenčiansky, Nitriansky kraj), Sso - stredoslovenská oblasť (Žilinský, Banskobystrický kraj), Vso - východoslovenská oblasť (Prešovský, Košický kraj), *1 údaj nezverejňujeme (menej ako traja respondenti). Vývoj priemernej očakávanej ceny je rozdiel priemernej očakávanej ceny a ceny zistenej v aktuálnom týždni. Vývoj ostatných cien je rozdiel medzi hodnotou v aktuálnom týždni a hodnotou zistenou pred týždňom, resp. rokom.



Odbytové ceny hydinového mäsa a výrobkov od spracovateľov

Ceny za 24. týždeň 2026 zisťované v dňoch 15. 6. – 17. 6. 2026

Ceny sa uvádzajú v €/kg bez DPH

| Trend týždenného cenového vývoja | Názov produktu | Priemerná cena SR | | Vývoj cien v % | | Očakáv. |
|---|---|--------------------|--------------------|----------------|------------|---------|
| | | 24. týždeň 2026 | 23. týždeň 2026 | Týždenný | Medziročný | €/kg |
| ↔ | Kurča pitvané bez drobov chladené tr. A | 2,49 | 2,54 | -1,9 | -3,0 | 2,49 |
| ↓ | Kurča pitvané bez drobov mrazené tr. A. | 2,15 | 2,39 | -10,3 | -12,2 | 2,15 |
| - | Sliepka pitvaná bez drobov mrazená tr. A. | - | *1 | | | *1 |
| - | Kuracie prsia s kosťou chladené | - | - | | | - |
| ↔ | Kuracie stehná chladené | 2,57 | 2,69 | -4,4 | -5,6 | 2,57 |
| ↔ | Kuracie stehná horné s kosťou a kožou chladené | 2,59 | 2,67 | -3,0 | -3,3 | 2,59 |
| ↔ | Kuracie stehná spodné s kosťou chladené | 2,66 | 2,76 | -3,9 | -5,2 | 2,66 |
| ↑ | Kuracie krídla chladené | 2,32 | 2,12 | 9,6 | -1,6 | 2,33 |
| ↔ | Kuracie rezne chladené | 5,21 | 5,22 | -0,1 | -8,4 | 5,21 |
| - | Kuracia drobková zmes chlad. | *1 | *1 | | | *1 |
| ↔ | Kuracie pečienky chladené | 2,06 | 2,05 | 0,7 | -1,4 | 2,06 |
| ↔ | Kuracie žalúdky chladené | 2,18 | 2,19 | -0,5 | 0,0 | 2,18 |
| ↔ | Kuracie srdcia chladené | 2,73 | 2,80 | -2,3 | *1 | 2,73 |
| - | Kuracie prsia s kosťou mrazené | - | - | | | - |
| ↑ | Kuracie stehná mrazené | 2,58 | 2,33 | 10,6 | 73,6 | 2,58 |
| ↔ | Kuracie stehná horné s kosťou a kožou mrazené | 2,64 | 2,62 | 0,7 | 6,0 | 2,65 |
| ↔ | Kuracie stehná spodné s kožou mrazené | 2,59 | 2,58 | 0,6 | -7,9 | 2,60 |
| ↓ | Kuracie krídla mrazené | 1,85 | 2,04 | -9,0 | -12,6 | 1,89 |
| ↔ | Kuracie rezne mrazené | 5,05 | 5,35 | -5,6 | -16,6 | 5,05 |

Prameň: PPA - Odbor obchodných mechanizmov a ATIS; *1 údaj nezverejňujeme (menej ako traja respondenti). Vývoj cien je rozdiel medzi hodnotou v aktuálnom týždni a hodnotou zistenou pred týždňom, resp. rokom.

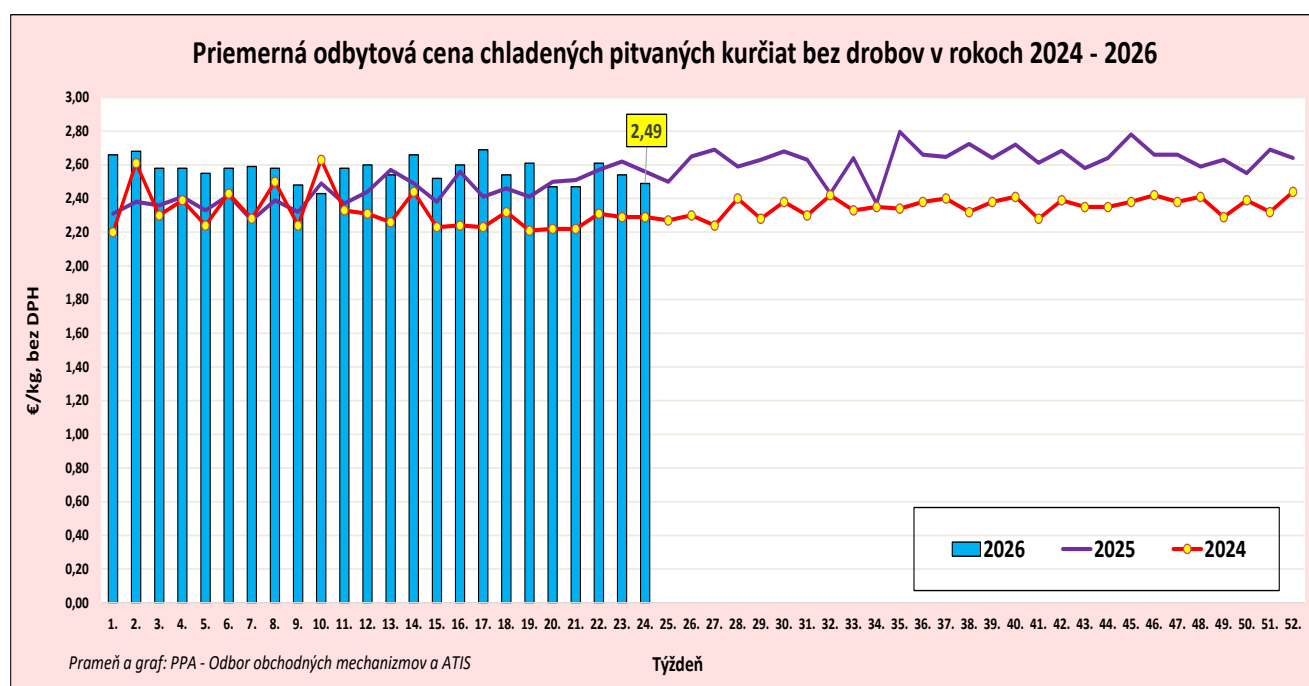
Odbytové ceny hydínového mäsa a výrobkov od spracovateľov

Ceny za 24. týždeň 2026 zisťované v dňoch 15. 6. – 17. 6. 2026

Ceny sa uvádzajú v €/kg bez DPH

| Trend týždenného cenového vývoja | Názov produktu | Priemerná cena SR | | Vývoj cien v % | | Očakáv. |
|----------------------------------|-------------------------------------|-------------------|-----------------|----------------|------------|---------|
| | | 24. týždeň 2026 | 23. týždeň 2026 | Týždenný | Medziročný | €/kg |
| - | Kuracia drobková zmes mrazená | *1 | *1 | | *1 | *1 |
| - | Kuracie pečienky mrazené | *1 | 1,41 | | -14,5 | *1 |
| - | Kuracie žalúdky mrazené | *1 | *1 | | -0,7 | *1 |
| - | Kuracie srdcia mrazené | - | - | | | - |
| - | Morčie prsia bez kosti a kože mraz. | - | - | | | - |
| - | Hydinová tlačienka | *1 | *1 | | | *1 |
| ↗ | Kuracia šunka | 4,32 | 4,30 | 0,5 | -14,7 | 4,32 |
| - | Morčacia šunka | *1 | *1 | | | *1 |
| ↑↑ | Hydinové párky | 1,88 | 1,47 | 27,5 | -13,8 | 1,88 |
| - | Bratislavská hydínová saláma | *1 | *1 | | | *1 |

Prameň: PPA – Odbor obchodných mechanizmov a ATIS; *1 údaj nezverejňujeme (menej ako traja respondenti). Vývoj cien je rozdiel medzi hodnotou v aktuálnom týždni a hodnotou zistenou pred týždňom, resp. rokom.



Vydavateľ a spracovateľ cenových informácií:

Pôdohospodárska platobná agentúra
Odbor obchodných mechanizmov a ATIS
Hraničná12
815 26 Bratislava
www.apa.sk

Číslo 24/2026; Ročník 11.; 18. 6. 2026

Komoditní manažéri:

Mgr. Simona Cigánková
Mobil: 0918/609 375
e-mail: simona.cigankova@apa.sk

Ing. Zuzana Turčianska
Mobil: 0918/612 343
e-mail: Zuzana.Turcianska@apa.sk

Ing. Miroslav Marko
Mobil: 0918/612 182
e-mail: miroslav.marko@apa.sk

e-mail: atis@apa.sk