



Prehľad nákupných cien obilnín a zemiakov

22. týždeň 2026

Číslo 22/2026

Ročník 12.

05. 06. 2026



Agrárne trhové informácie Slovenska

Nákupné ceny obilnín a olejnín v SR za 22. týždeň 2026

Ceny za 22. týždeň 2026 sa zisťovali v dňoch 01. 06. 2026 – 02. 06. 2026

Ceny sú uvedené bez DPH a bez dopravy

Trend týždenného cenového vývoja	Názov produktu	Cena	Zso	Sso	Vso	SR spolu		Vývoj cien			
						22. týž. 2026	21. týž. 2026	Týždenný		Medziročný	
						€/t		€/t	%	€/t	%
↘	Pšenica potravinárska trieda E	Min.	155,00	-	-	155,00	155,00	0,00	0,0	0,00	0,0
		Max.	250,00			250,00	250,00	0,00	0,0	0,00	0,0
		Priem.	179,91			179,91	183,05	-3,14	-1,7	-23,30	-11,5
		Očakáv.	181,59			181,59	184,69			x	x
↗	Pšenica potravinárska trieda A	Min.	*1	-	*1	168,00	168,00	0,00	0,0	8,00	5,0
		Max.				220,00	240,00	-20,00	-8,3	-30,00	-12,0
		Priem.				186,65	170,64	16,02	9,4	-38,80	-17,2
		Očakáv.				186,84	171,69			x	x
-	Pšenica potravinárska trieda B	Min.	*1	-	-	*1	*1				
		Max.									
		Priem.									
		Očakáv.								x	x
↗	Pšenica potravinárska (E, A, B, P) SPOLU	Min.	155,00	-	*1	155,00	155,00	0,00	0,0	0,00	0,0
		Max.	250,00			250,00	250,00	0,00	0,0	0,00	0,0
		Priem.	179,26			180,34	178,96	1,39	0,8	-41,90	-18,9
		Očakáv.	180,79			181,84	180,28			x	x
↗	Jačmeň sladovnícky	Min.	*1	-	*1	178,00	181,35	-3,35	-1,9	*1	
		Max.				223,75	214,00	9,75	4,6		
		Priem.				199,02	197,89	1,12	0,6		
		Očakáv.				199,54	202,91			x	x
-	Jačmeň krmny	Min.	150,00	-	-	150,00	*1			*1	
		Max.	210,00			210,00					
		Priem.	174,02			174,02					
		Očakáv.	175,22			175,22				x	x
-	Pšenica krmna	Min.	-	-	*1	*1	*1				
		Max.									
		Priem.									
		Očakáv.								x	x
-	Raž potravinárska	Min.	*1	-	-	*1	*1				
		Max.									
		Priem.									
		Očakáv.								x	x
-	Repka	Min.	-	-	-	-	*1				
		Max.									
		Priem.									
		Očakáv.								x	x
-	Slničnica	Min.	-	-	-	-	-				
		Max.									
		Priem.									
		Očakáv.								x	x

Prameň: PPA – Odbor obchodných mechanizmov a ATIS

Vysvetlivky: Zso (Bratislavský, Trnavský, Trenčiansky a Nitriansky kraj), Sso (Žilinský a Banskobystrický kraj),

Vso (Košícký a Prešovský kraj). *1 - údaj nezverejňujeme, menej ako traja respondenti.

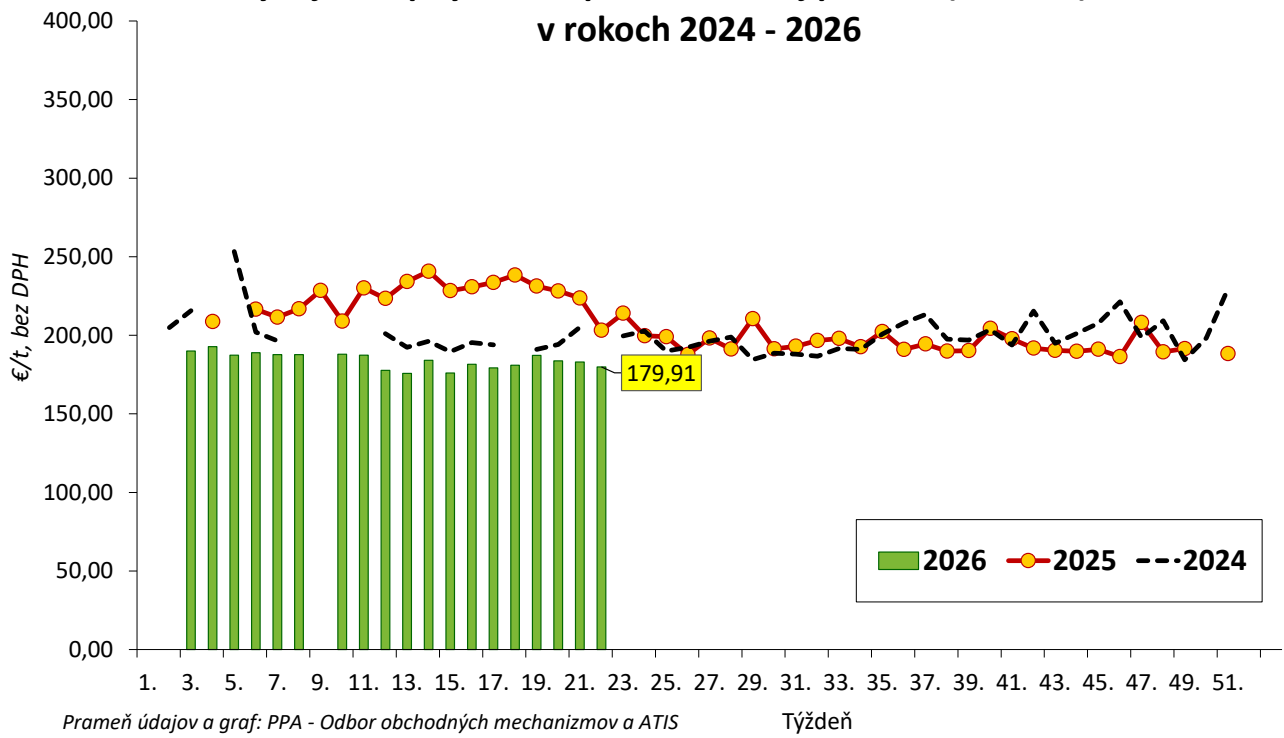
Vývoj cien je rozdiel cien pred týždňom, resp. rokom a zistenou cenou v aktuálnom týždni.

Min. = minimálna cena z nahlásených minimálnych cien v sledovanom období.

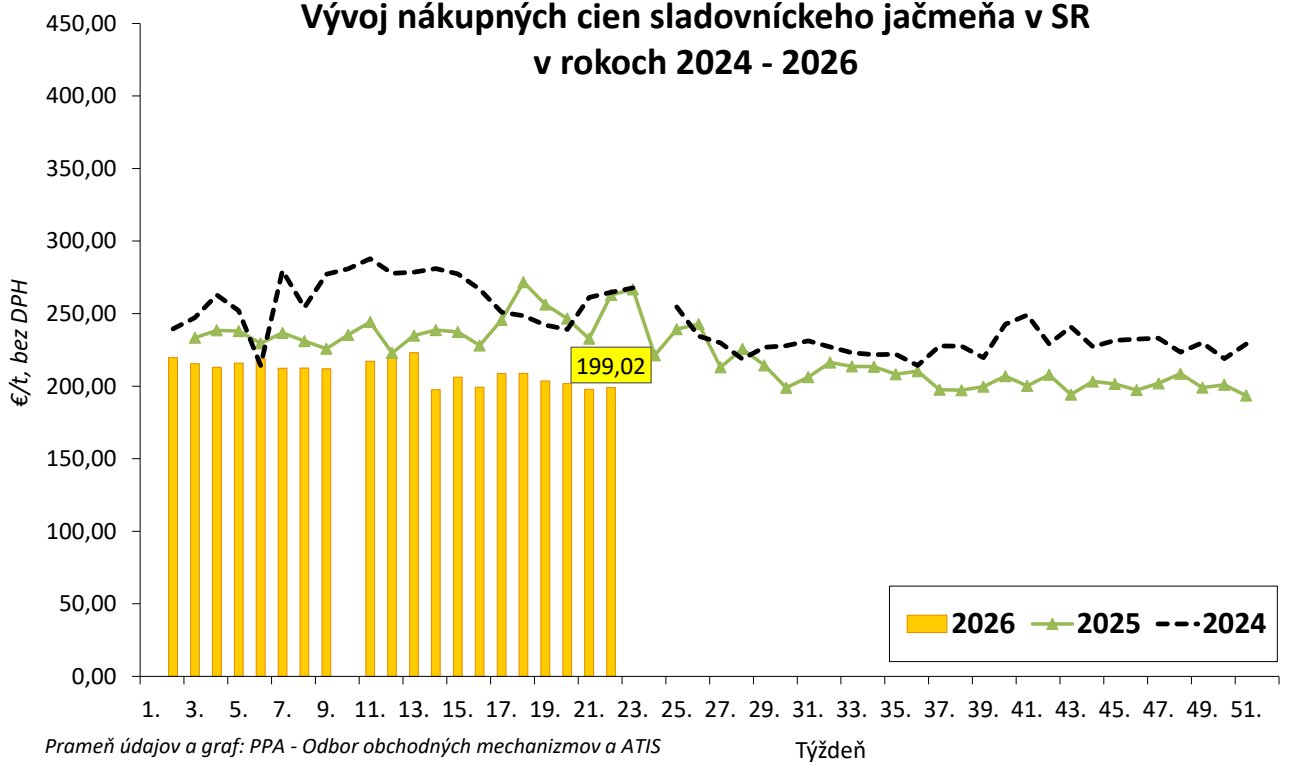
Max. = maximálna cena z nahlásených maximálnych cien v sledovanom období.

Priem. = priemerná cena vypočítaná ako vážený priemer. Počet spravodajských jednotiek: 20

Vývoj nákupných cien potravinárskej pšenice (trieda E) v SR v rokoch 2024 - 2026



Vývoj nákupných cien sladovníckeho jačmeňa v SR v rokoch 2024 - 2026



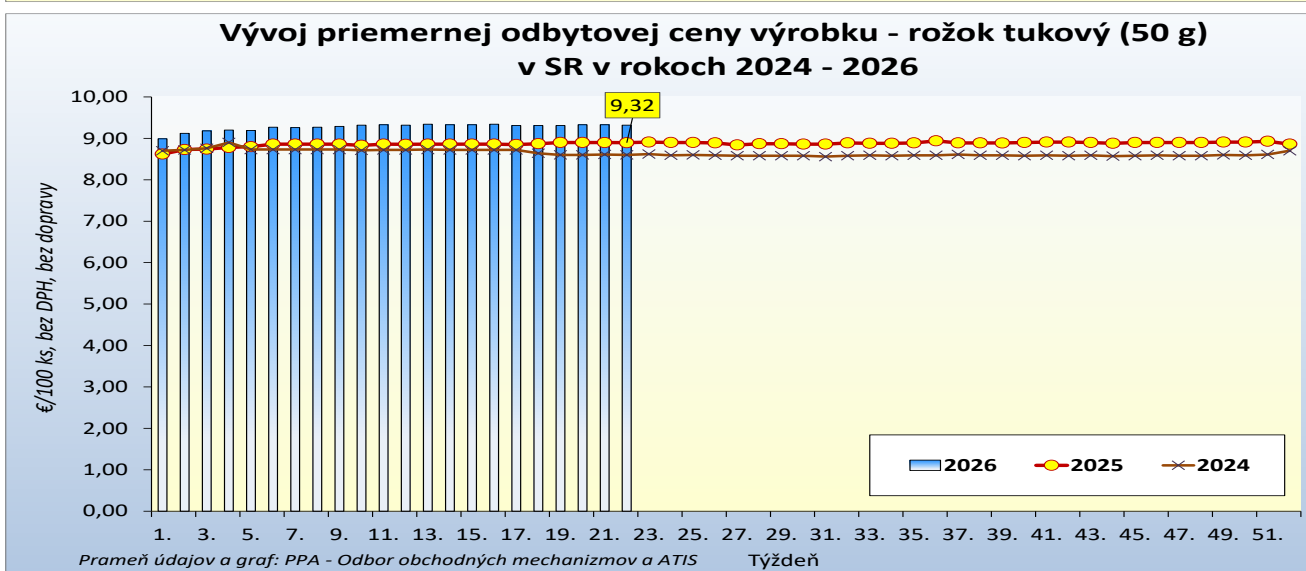
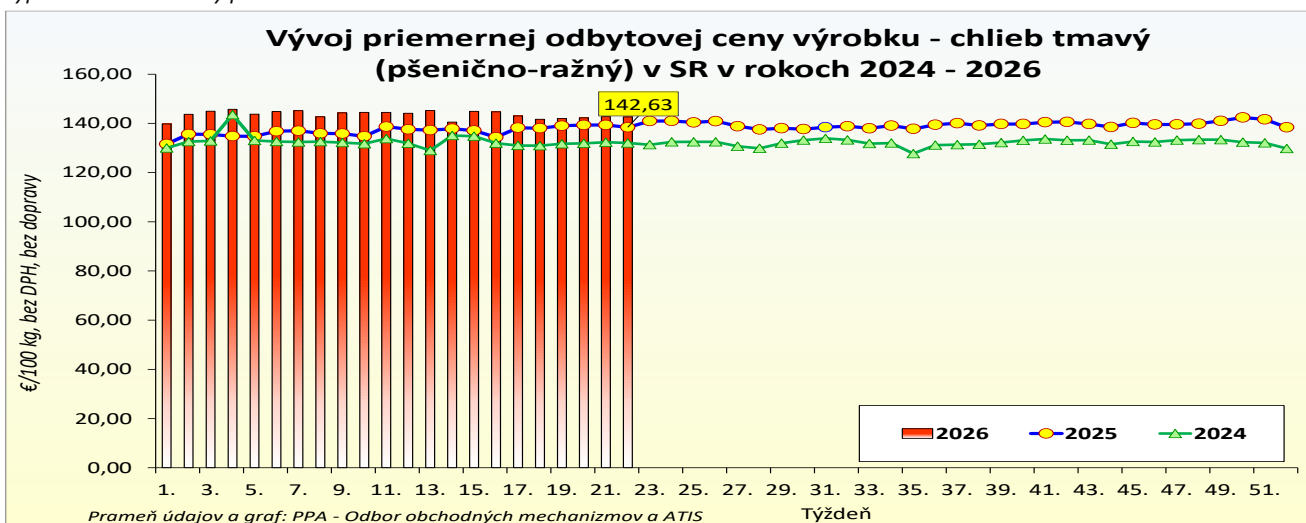
Odbytové ceny pekárskych výrobkov v SR za 22. týždeň 2026

Ceny za 22. týždeň 2026 sa zisťovali v dňoch 01. 06. 2026 – 03. 06. 2026

Ceny sa uvádzajú bez DPH a bez dopravy

Trend týždenného cenového vývoja	Názov produktu	m. j.	Cena	Zso	Sso	Vso	SR spolu		Vývoj cien			
							22. týždeň 2026	21. týždeň 2026	Týždenný		Medziročný	
							€/m. j.		€/m. j.	%	€/m. j.	%
↘	Chlieb pšenično-ražný	100 kg	Min.	*1	95,57	*1	85,00	85,00	0,00	0,0	6,00	7,6
			Max.		321,25		601,20	601,20	0,00	0,0	32,40	5,7
			Priem.		153,17		142,63	142,73	-0,10	-0,1	4,24	3,1
			Očakáv.		159,01		143,36	143,47			x	x
↘	Rožok tukový 50 g	100 ks	Min.	*1	6,50	*1	5,00	5,00	0,00	0,0	0,00	0,0
			Max.		14,54		14,55	14,55	0,00	0,0	0,83	6,0
			Priem.		9,02		9,32	9,33	-0,01	-0,1	0,43	4,8
			Očakáv.		9,49		9,45	9,45			x	x

Prameň: PPA – Odbor obchodných mechanizmov a ATIS; Vysvetlivky: Zso (Bratislavský, Trnavský, Trenčiansky a Nitriansky kraj), Sso (Žilinský a Banskobystrický kraj), Vso (Košícký a Prešovský kraj). *1 - údaj nezverejňujeme, menej ako traja respondenti. Vývoj cien je rozdiel cien pred týždňom, resp. rokom a zistenou cenou v aktuálnom týždni. Min.= minimálna cena z nahlásených minimálnych cien v sledovanom období. Max. = maximálna cena z nahlásených maximálnych cien v sledovanom období. Priem. = priemerná cena vypočítaná ako vážený priemer.



Nákupné ceny konzumných zemiakov od producentov v SR za 22. týždeň 2026

Ceny za 22. týždeň 2026 sa zisťovali v dňoch 01. 06. 2026 – 04. 06. 2026

Ceny sú uvedené bez DPH a bez dopravy

Trend týždenného cenového vývoja	Názov produktu	Cena	Zso	Sso	Vso	SR spolu		Vývoj cien			
						22. týž. 2026	21. týž. 2026	Týždenný		Medziročný	
						€/100 kg		€/100 kg	%	€/100 kg	%
-	Zemiaky konzumné neskoré	Min.	*1	-	*1	*1	*1				
		Max.									
		Priem.									
		Očakáv.								x	x

Prameň: PPA – Odbor obchodných mechanizmov a ATIS

Vysvetlivky: Zso (Bratislavský, Trnavský, Trenčiansky a Nitriansky kraj), Sso (Žilinský a Banskobystrický kraj),

Vso (Košícký a Prešovský kraj).

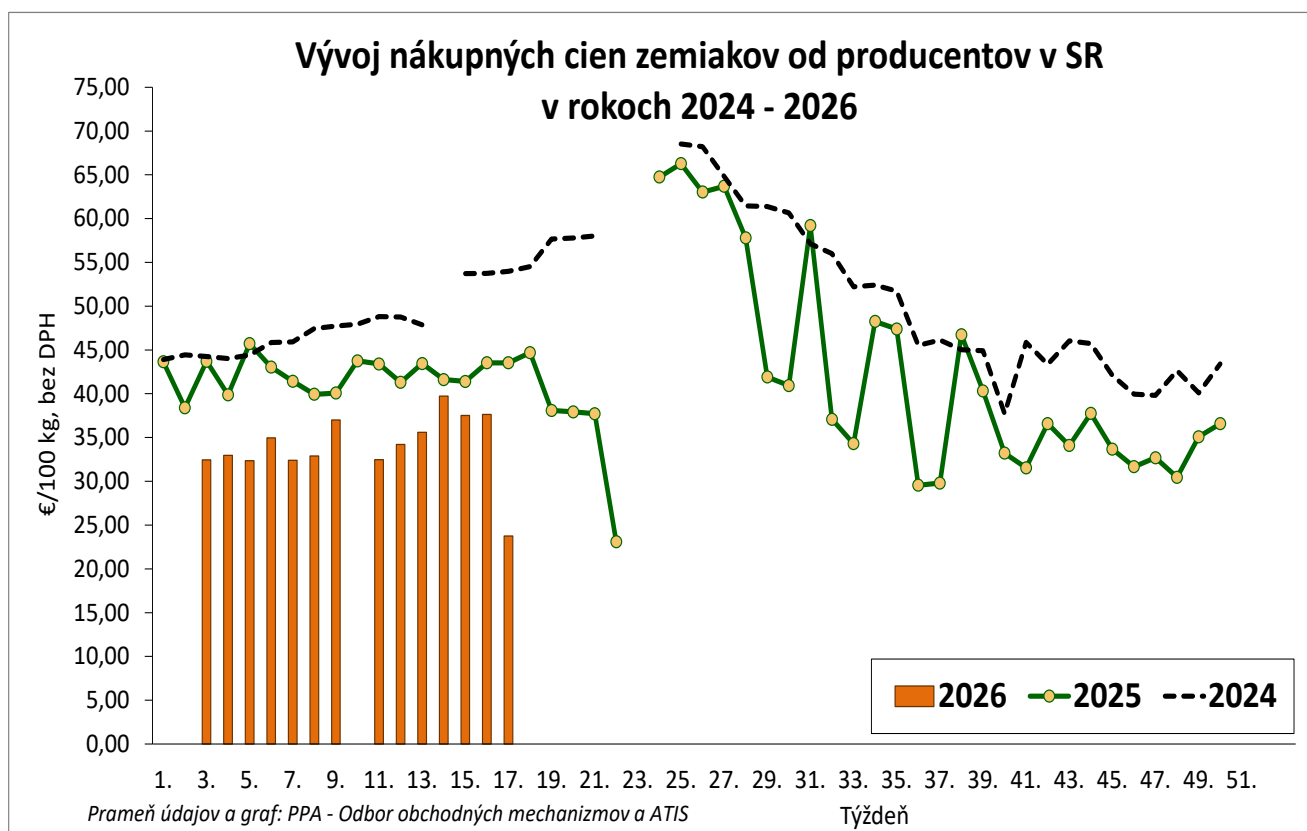
*1 - údaj nezverejňujeme, menej ako traja respondenti.

Vývoj cien je rozdiel cien pred týždňom, resp. rokom a zistenou cenou v aktuálnom týždni.

Min. = minimálna cena z nahlásených minimálnych cien v sledovanom období.

Max. = maximálna cena z nahlásených maximálnych cien v sledovanom období.

Priem. = priemerná cena vypočítaná ako vážený priemer.



Vydavateľ a spracovateľ cenových informácií:

Pôdohospodárska platobná agentúra
Odbor obchodných mechanizmov a ATIS
Hraničná 12
815 26 Bratislava
www.apa.sk

Číslo 22/2026; Ročník 12.; 05. 06. 2026

Komoditný manažér:

Ing. Sylvia Čarná
Mobil: 0918/612 458
e-mail: Sylvia.Carna@apa.sk

Ing. Zuzana Turčianska
Mobil: 0918/612 343
e-mail: Zuzana.Turcianska@apa.sk

Mgr. Dávid Čičmanec
Mobil: 0918/612 199
e-mail: David.Cicmanec@apa.sk

e-mail: atis@apa.sk