



Prehľad nákupných cien obilnín a zemiakov

26. týždeň 2026

Číslo 26/2026

Ročník 12.

03. 07. 2026



Agrárne trhové informácie Slovenska

Nákupné ceny obilnín a olejnín v SR za 26. týždeň 2026

Ceny za 26. týždeň 2026 sa zisťovali v dňoch 29. 06. 2026 – 01. 07. 2026

Ceny sú uvedené bez DPH a bez dopravy

Trend týždenného cenového vývoja	Názov produktu	Cena	Zso	Sso	Vso	SR spolu		Vývoj cien				
						26. týž. 2026	25. týž. 2026	Týždenný		Medziročný		
						€/t		€/t	%	€/t	%	
-	Pšenica potravinárska trieda E	Min. Max. Priem. Očakáv.	*1 - - -	- *1 - -	- *1 - -	*1 155,00 250,00 184,93 187,05					*1 x x	
-	Pšenica potravinárska trieda A	Min. Max. Priem. Očakáv.	- *1 - -	*1 - - -	*1 - - -	*1 *1 - -					*1 x x	
-	Pšenica potravinárska trieda B	Min. Max. Priem. Očakáv.	- - - -	- - - -	- - - -	- *1 - -					x x	
↗	Pšenica potravinárska (E, A, B, P) SPOLU	Min. Max. Priem. Očakáv.	*1 *1 - -	*1 *1 - -	*1 *1 - -	155,00 250,00 193,53 193,53	155,00 250,00 181,24 184,24	0,00 0,00 12,29	0,0 0,0 6,8	0,00 0,00 -14,36	0,0 0,0 -6,9	x x
-	Jačmeň sladovnícky	Min. Max. Priem. Očakáv.	*1 - - -	- *1 - -	- *1 - -	*1 174,00 267,70 213,90 214,82					*1 x x	
-	Jačmeň krmny	Min. Max. Priem. Očakáv.	*1 - - -	- *1 - -	*1 - - -	*1 140,00 200,00 151,91 154,89	*1				*1 x x	
-	Pšenica krmna	Min. Max. Priem. Očakáv.	*1 - - -	- - - -	- *1 - -	*1 140,00 220,00 169,72 172,21					*1 x x	
-	Raž potravinárska	Min. Max. Priem. Očakáv.	- - - -	- - - -	- - - -	- *1 - -					x x	
-	Repka	Min. Max. Priem. Očakáv.	- - - -	- - - -	- - - -	- - - -					x x	
-	Slničnica	Min. Max. Priem. Očakáv.	- - - -	- - - -	- - - -	- - - -					x x	

Prameň: PPA – Odbor obchodných mechanizmov a ATIS

Vysvetlivky: Zso (Bratislavský, Trnavský, Trenčiansky a Nitriansky kraj), Sso (Žilinský a Banskobystrický kraj),

Vso (Košícký a Prešovský kraj). *1 - údaj nezverejňujeme, menej ako traja respondenti.

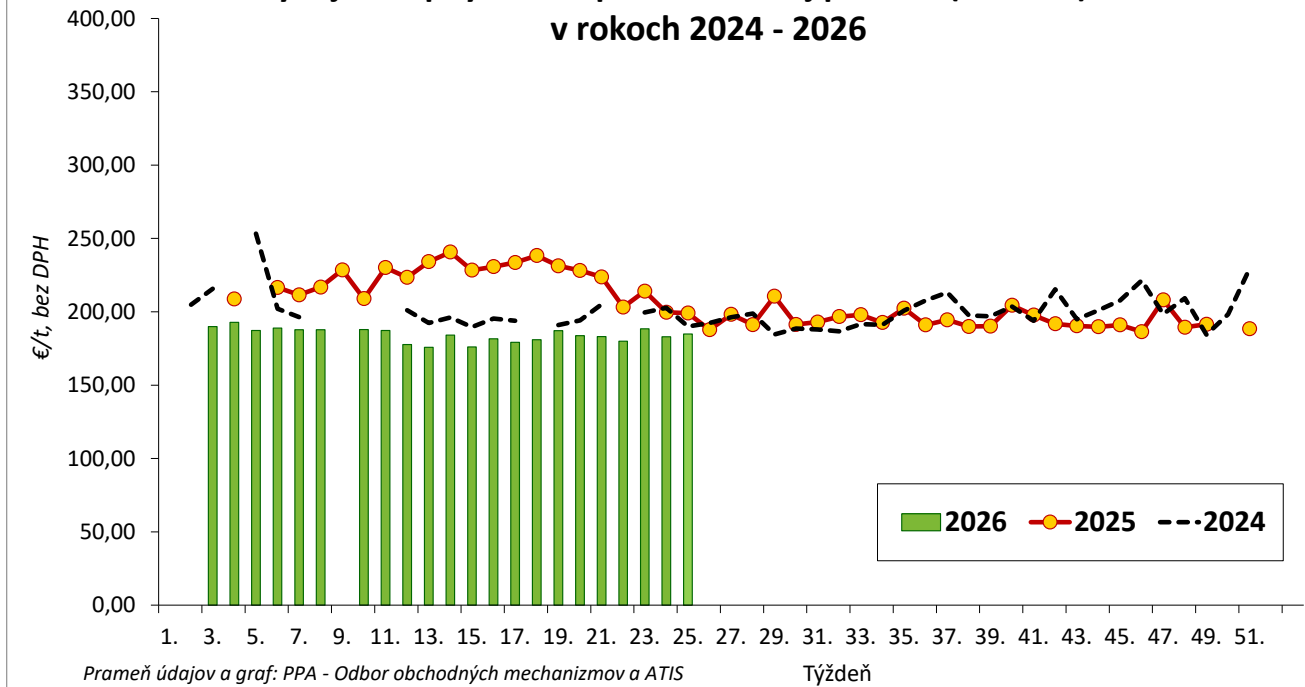
Vývoj cien je rozdiel cien pred týždňom, resp. rokom a zistenou cenou v aktuálnom týždni.

Min. = minimálna cena z nahlásených minimálnych cien v sledovanom období.

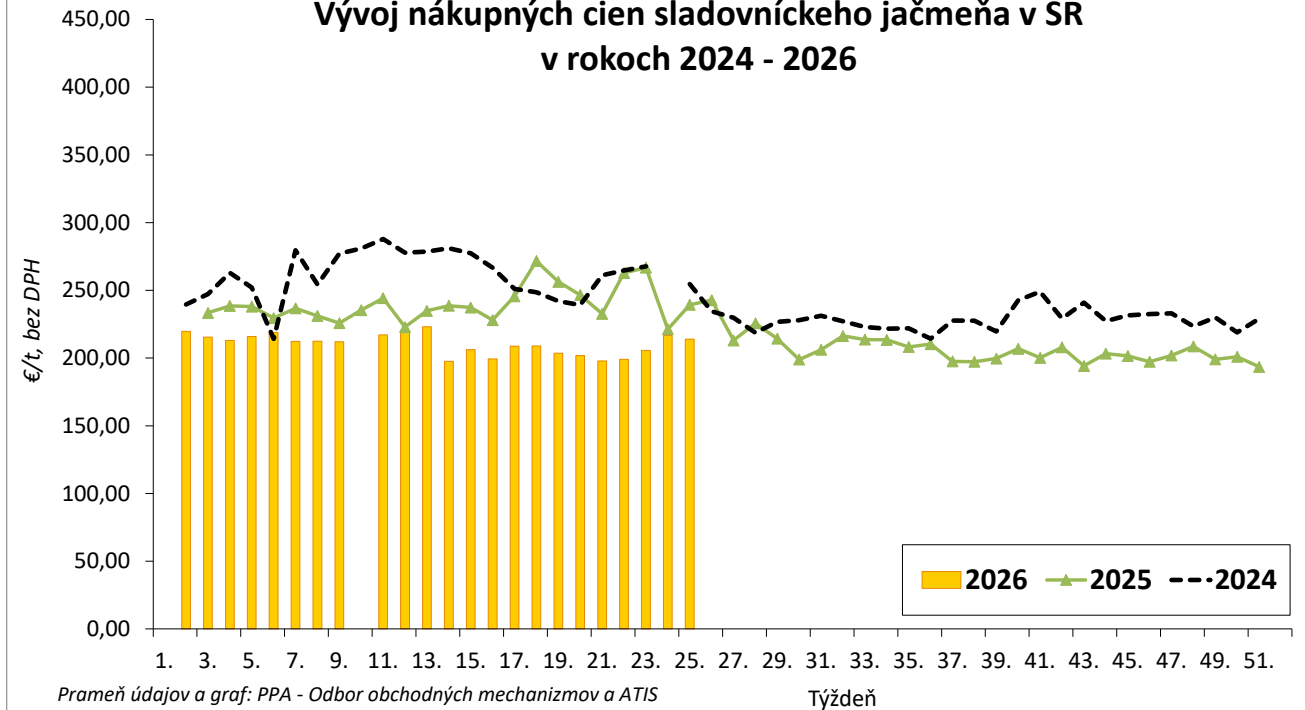
Max. = maximálna cena z nahlásených maximálnych cien v sledovanom období.

Priem. = priemerná cena vypočítaná ako vážený priemer. Počet spravodajských jednotiek: 20

Vývoj nákupných cien potravinárskej pšenice (trieda E) v SR v rokoch 2024 - 2026



Vývoj nákupných cien sladovníckeho jačmeňa v SR v rokoch 2024 - 2026



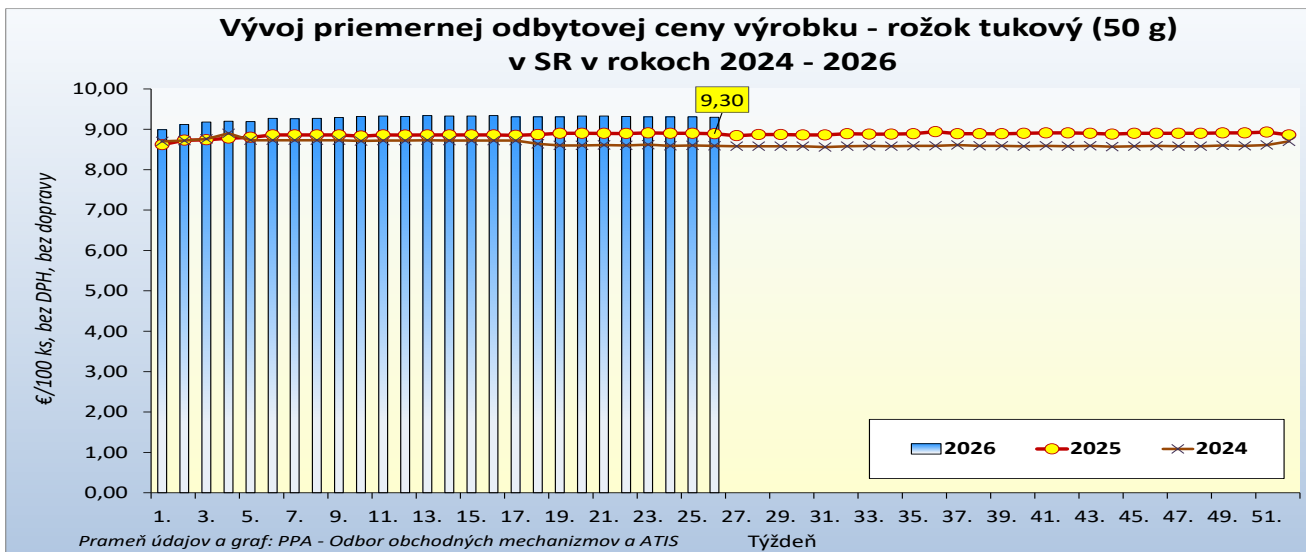
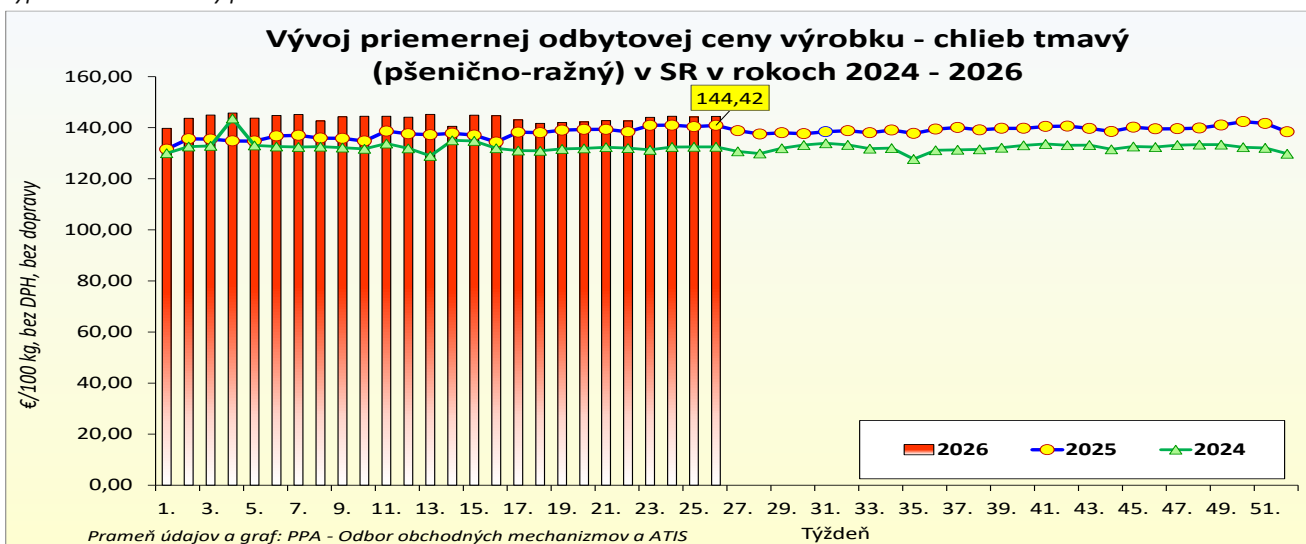
Odbytové ceny pekárskych výrobkov v SR za 26. týždeň 2026

Ceny za 26. týždeň 2026 sa zisťovali v dňoch 29. 06. 2026 – 01. 07. 2026

Ceny sa uvádzajú bez DPH a bez dopravy

Trend týždenného cenového vývoja	Názov produktu	m. j.	Cena	Zso	Sso	Vso	SR spolu		Vývoj cien			
							26. týždeň 2026	25. týždeň 2026	Týždenný		Medziročný	
							€/m. j.		€/m. j.	%	€/m. j.	%
↗	Chlieb pšenično-ražný	100 kg	Min.	*1	95,57	*1	85,00	85,00	0,00	0,0	6,00	7,6
			Max.		321,67		601,20	601,20	0,00	0,0	32,40	5,7
			Priem.		152,30		144,42	144,22	0,20	0,1	3,53	2,5
			Očakáv.		158,46		145,22	144,96			x	x
↘	Rožok tukový 50 g	100 ks	Min.	*1	6,50	*1	5,00	5,00	0,00	0,0	0,00	0,0
			Max.		14,54		14,55	14,55	0,00	0,0	0,82	6,0
			Priem.		9,03		9,30	9,31	-0,01	-0,1	0,41	4,6
			Očakáv.		9,50		9,43	9,44			x	x

Prameň: PPA – Odbor obchodných mechanizmov a ATIS; Vysvetlivky: Zso (Bratislavský, Trnavský, Trenčiansky a Nitriansky kraj), Sso (Žilinský a Banskobystrický kraj), Vso (Košický a Prešovský kraj). *1 - údaj nezverejňujeme, menej ako traja respondenti. Vývoj cien je rozdiel cien pred týždňom, resp. rokom a zistenou cenou v aktuálnom týždni. Min.= minimálna cena z nahlásených minimálnych cien v sledovanom období. Max. = maximálna cena z nahlásených maximálnych cien v sledovanom období. Priem. = priemerná cena vypočítaná ako vážený priemer.



Nákupné ceny konzumných zemiakov od producentov v SR za 26. týždeň 2026

Ceny za 26. týždeň 2026 sa zisťovali v dňoch 29. 06. 2026 – 03. 07. 2026

Ceny sú uvedené bez DPH a bez dopravy

Trend týždenného cenového vývoja	Názov produktu	Cena	Zso	Sso	Vso	SR spolu		Vývoj cien			
						26. týž. 2026	25. týž. 2026	Týždenný		Medziročný	
						€/100 kg		€/100 kg	%	€/100 kg	%
↗	Zemiaky konzumné skoré	Min.	44,00	-	-	44,00	18,00	26,00	144,4	24,00	120,0
		Max.	70,00			70,00	72,00	-2,00	-2,8	-5,00	-6,7
		Priem.	69,68			69,68	67,83	1,85	2,7	6,66	10,6
		Očakáv.	69,68			69,68	67,83			x	x

Prameň: PPA – Odbor obchodných mechanizmov a ATIS

Vysvetlivky: Zso (Bratislavský, Trnavský, Trenčiansky a Nitriansky kraj), Sso (Žilinský a Banskobystrický kraj), Vso (Košický a Prešovský kraj).

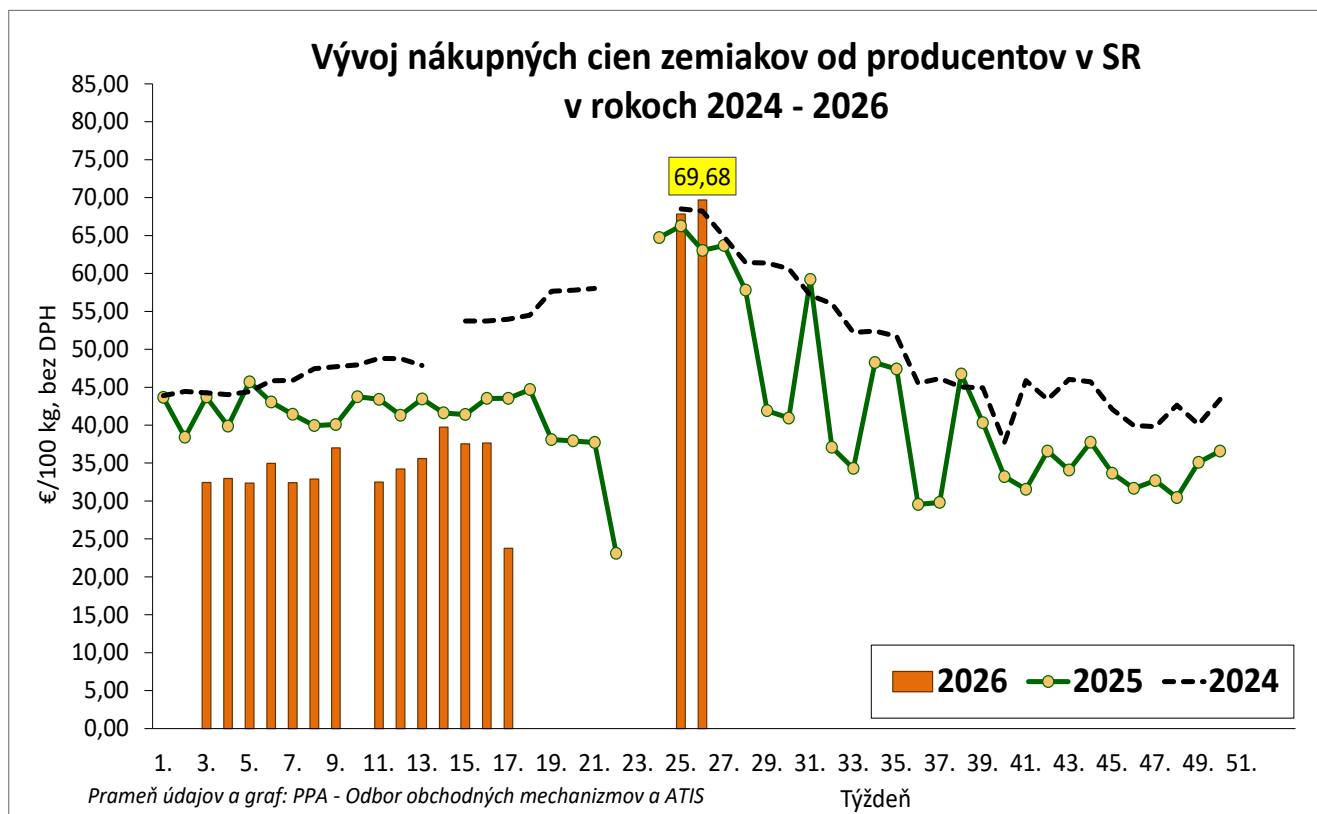
*1 - údaj nezverejňujeme, menej ako traja respondenti.

Vývoj cien je rozdiel cien pred týždňom, resp. rokom a zistenou cenou v aktuálnom týždni.

Min. = minimálna cena z nahlásených minimálnych cien v sledovanom období.

Max. = maximálna cena z nahlásených maximálnych cien v sledovanom období.

Priem. = priemerná cena vypočítaná ako vážený priemer.



Vydavateľ a spracovateľ cenových informácií:

Pôdohospodárska platobná agentúra
Odbor obchodných mechanizmov a ATIS
Hraničná 12
815 26 Bratislava
www.apa.sk

Číslo 26/2026; Ročník 12.; 03. 07. 2026

Komoditný manažér:

Ing. Sylvia Čarná
Mobil: 0918/612 458
e-mail: Sylvia.Carna@apa.sk

Ing. Zuzana Turčianska
Mobil: 0918/612 343
e-mail: Zuzana.Turcianska@apa.sk

Mgr. Dávid Čičmanec
Mobil: 0918/612 199
e-mail: David.Cicmanec@apa.sk

e-mail: atis@apa.sk