

Prehľad cien jatočnej hydiny, hydinového mäsa a vajec

25. týždeň 2026

Číslo 25/2026

Ročník 11.

25. 6. 2026



Agrárne trhové informácie Slovenska

Nákupné ceny jatočnej hydiny

Ceny za 25. týždeň 2026 zisťované v dňoch 22. 6. – 24. 6. 2026

Ceny sa uvádzajú v €/kg živej hmotnosti bez DPH

Trend týždenného cenového vývoja	Názov produktu	Cena		Priemerná cena SR		Vývoj v %		Očakáv.
		Min.	Max.	25. týždeň 2026	24. týždeň 2026	Týždenný	Medziročný	€/kg
↗	Jatočné kurčatá	1,15	1,22	1,17	1,15	2,0	2,0	1,19

Prameň: PPA - Odbor obchodných mechanizmov a ATIS.

Odbytové ceny voľne ložených konzumných vajec – klieťkový chov

Ceny za 25. týždeň 2026 zisťované v dňoch 22. 6. – 24. 6. 2026

Ceny sa uvádzajú v €/100 ks bez DPH

Trend týždenného cenového vývoja	Názov produktu	Cena	Zso	Sso	Vso	Priemerná cena SR		Vývoj cien v %	
						25. týždeň 2026	24. týždeň 2026	Týždenný	Medziročný
↘	Vajcia XL (73 g a viac)	Min.	15,50	15,30	*1	15,30	15,50	-1,3	-1,3
		Max.	17,00	24,00		24,00	24,00	-	6,2
		Priem.	15,65	19,49		17,62	18,64	-5,5	-11,3
		Očakáv.	15,65	20,95		18,38	18,92	4,1	x
↗	Vajcia L (od 63 g do 72 g)	Min.	11,40	13,47	*1	11,40	11,40	-	-1,7
		Max.	16,63	21,97		21,97	21,62	1,6	4,6
		Priem.	11,94	17,23		13,93	13,84	0,6	-12,4
		Očakáv.	11,93	17,47		14,01	13,90	0,6	x
↘	Vajcia M (od 53 g do 62 g)	Min.	10,50	13,00	*1	10,50	10,50	-	-4,5
		Max.	14,72	20,44		20,44	20,26	0,9	8,7
		Priem.	10,87	16,03		11,57	12,02	-3,7	-12,7
		Očakáv.	10,85	16,14		11,57	12,00	0,0	x
↘	Vajcia S (pod 53 g)	Min.	*1	6,24	*1	6,24	6,45	-3,3	4,0
		Max.		15,00		15,00	15,00	-	10,9
		Priem.		6,95		7,09	7,31	-3,0	-21,0
		Očakáv.		9,45		9,38	7,23	24,4	x
↘	Vajcia netriedené	Min.	*1	1,04	-	1,04	1,04	-	-
		Max.		12,67		12,67	12,93	-2,0	-1,7
		Priem.		7,49		8,57	8,94	-4,1	-0,7
		Očakáv.		7,43		8,47	8,84	-1,2	x
-	Vajcia na spracovanie (€/kg)	Min.	*1	-	-	*1	*1	*1	*1
		Max.							
		Priem.							
		Očakáv.							x

Prameň: PPA - Odbor obchodných mechanizmov a ATIS; Oblasť trhu: Zso - západoslovenská oblasť (Bratislavský, Trnavský, Trenčiansky, Nitriansky kraj), Sso - stredoslovenská oblasť (Žilinský, Banskobystrický kraj), Vso - východoslovenská oblasť (Prešovský, Košický kraj), *1 údaj nezverejňujeme (menej ako traja respondenti).

Vývoj priemernej očakávanej ceny je rozdiel priemernej očakávanej ceny a ceny zistenej v aktuálnom týždni. Vývoj ostatných cien je rozdiel medzi hodnotou v aktuálnom týždni a hodnotou zistenou pred týždňom, resp. rokom.

Odbytové ceny balených konzumných vajec – klieťkový chov

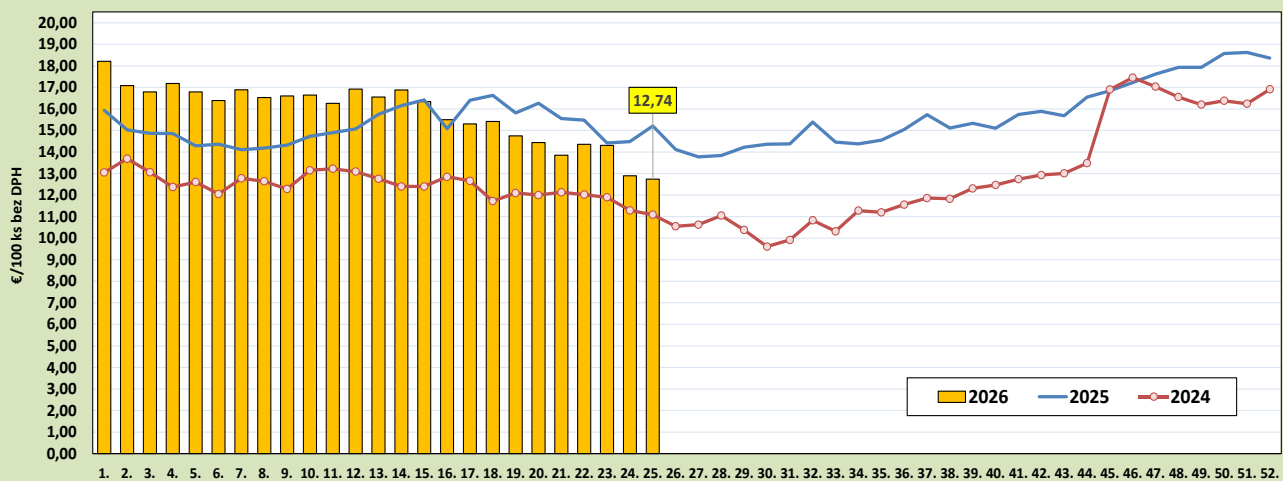
Ceny za 25. týždeň 2026 zisťované v dňoch 22. 6. – 24. 6. 2026

Ceny sa uvádzajú v €/100 ks bez DPH

Trend týždenného cenového vývoja	Názov produktu	Cena	Zso	Sso	Vso	Priemerná cena SR		Vývoj cien v %	
						25. týždeň 2026	24. týždeň 2026	Týždenný	Medziročný
↗	Vajcia L (od 63 g do 72 g) Balené po 6 ks	Min.	*1	*1	-	17,40	17,40	-	1,2
		Max.				20,30	20,00	1,5	6,8
		Priem.				18,62	18,39	1,3	1,4
		Očakáv.				19,12	18,74	2,6	x
↘	Vajcia M (od 53 g do 62 g) Balené po 6 ks	Min.	*1	17,00	-	15,62	16,90	-7,6	-1,8
		Max.		18,80		18,80	19,34	-2,8	2,7
		Priem.		17,73		16,94	17,47	-3,0	2,1
		Očakáv.		18,19		17,15	17,65	1,3	x
↘	Vajcia L (od 63 g do 72 g) Balené po 10 ks	Min.	*1	14,50	-	14,50	14,50	-	-12,1
		Max.		22,00		22,00	23,38	-5,9	-6,3
		Priem.		16,75		16,84	18,05	-6,7	-7,8
		Očakáv.		17,09		17,05	18,26	1,3	x
↗	Vajcia M (od 53 g do 62 g) Balené po 10 ks	Min.	*1	13,50	-	13,50	13,50	-	-12,5
		Max.		22,11		22,11	21,65	2,1	17,2
		Priem.		15,86		16,10	15,89	1,3	-2,5
		Očakáv.		16,32		16,41	16,16	1,9	x
↘	Vajcia L (od 63 g do 72 g) Balené po 30 ks	Min.	*1	14,50	-	14,50	14,50	-	-7,8
		Max.		17,90		17,90	17,90	-	-0,6
		Priem.		16,84		16,26	17,18	-5,3	-2,6
		Očakáv.		17,31		16,47	16,55	1,3	x
↗	Vajcia M (od 53 g do 62 g) Balené po 30 ks	Min.	*1	13,90	-	13,87	12,50	11,0	3,6
		Max.		17,09		17,09	16,97	0,7	1,7
		Priem.		15,58		14,96	14,82	1,0	4,0
		Očakáv.		15,78		15,08	14,51	0,8	x

Prameň: PPA - Odbor obchodných mechanizmov a ATIS; oblasti trhu: Zso - západoslovenská oblasť (Bratislavský, Trnavský, Trenčiansky, Nitriansky kraj), Sso - stredoslovenská oblasť (Žilinský, Banskobystrický kraj), Vso - východoslovenská oblasť (Prešovský, Košický kraj), *1 údaj nezverejňujeme (menej ako traja respondenti). Vývoj priemernej očakávanej ceny je rozdiel priemernej očakávanej ceny a ceny zistennej v aktuálnom týždni. Vývoj ostatných cien je rozdiel medzi hodnotou v aktuálnom týždni a hodnotou zistenou pred týždňom, resp. rokom.

Vývoj odbytových cien voľne ložených vajec L+M - klieťkový chov v SR



Prameň údajov a graf: PPA - Odbor obchodných mechanizmov a ATIS

Týždeň

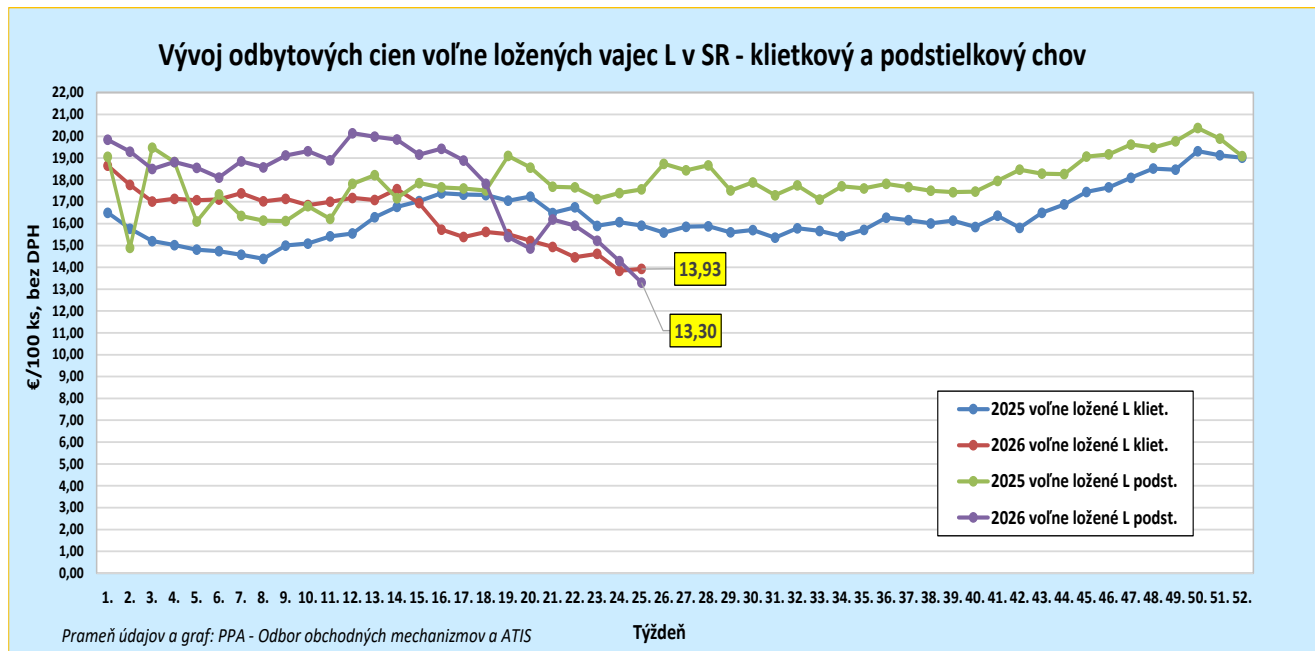
Odbytové ceny voľne ložených konzumných vajec – podstielkový chov

Ceny za 25. týždeň 2026 zisťované v dňoch 22. 6. – 24. 6. 2026

Ceny sa uvádzajú v €/100 ks bez DPH

Trend týždenného cenového vývoja	Názov produktu	Cena	Zso	Sso	Vso	Priemerná cena SR		Vývoj cien v %	
						25. týždeň 2026	24. týždeň 2026	Týždenný	Medziročný
↗	Vajcia XL (73 g a viac) podstielkový chov	Min.	-	*1	*1	14,00	15,00	-6,7	-26,3
		Max.				26,50	21,00	26,2	20,5
		Priem.				14,94	15,43	-3,1	-25,1
		Očakáv.				19,77	19,55	24,4	x
↘	Vajcia L (od 63 g do 72 g) podstielkový chov	Min.	*1	17,00	*1	11,80	11,80	-	-26,3
		Max.		25,50		25,50	25,50	-	34,2
		Priem.		18,44		13,30	14,29	-6,9	-24,3
		Očakáv.		18,97		13,55	14,59	1,8	x
↗	Vajcia M (od 53 g do 62 g) podstielkový chov	Min.	-	*1	*1	10,00	10,00	-	-18,0
		Max.		24,50		24,50	24,50	-	-
		Priem.		10,42		10,85	10,85	-3,9	-26,4
		Očakáv.		17,85		14,72	14,72	41,6	x
-	Vajcia S (pod 53 g) podstielkový chov	Min.	*1	*1	*1	6,00	*1	*1	-21,3
		Max.		13,00		13,00	13,00	-	-7,1
		Priem.		6,76		6,76	6,76	-29,3	-29,3
		Očakáv.		6,94		6,94	6,94	x	x
-	Vajcia netriedené podstielkový chov	Min.	-	*1	-	*1	*1	*1	*1
		Max.							
		Priem.							
		Očakáv.							x

Prameň: PPA - Odbor obchodných mechanizmov a ATIS oblasti trhu: Zso - západoslovenská oblasť (Bratislavský, Trnavský, Trenčiansky, Nitriansky kraj), Sso - stredoslovenská oblasť (Žilinský, Banskobystrický kraj), Vso - východoslovenská oblasť (Prešovský, Košický kraj), *1 údaj nezverejňujeme (menej ako traja respondenti). Vývoj priemernej očakávanej ceny je rozdiel priemernej očakávanej ceny a ceny zistennej v aktuálnom týždni. Vývoj ostatných cien je rozdiel medzi hodnotou v aktuálnom týždni a hodnotou zistenou pred týždňom, resp. rokom.



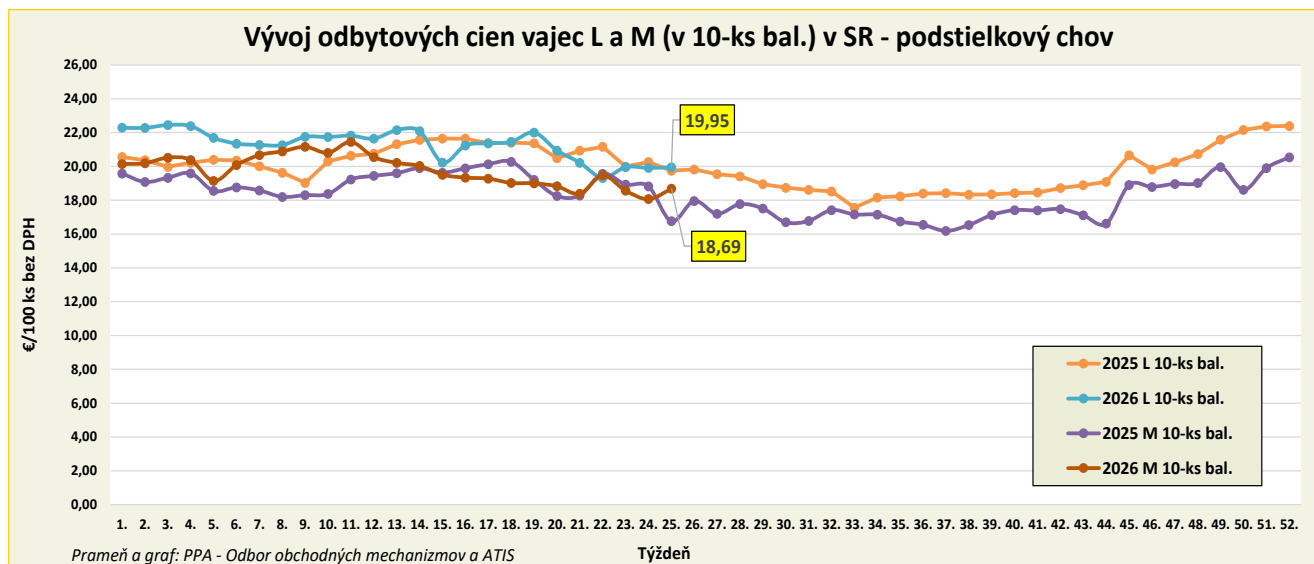
Odbytové ceny balených konzumných vajíč – podstielkový chov

Ceny za 25. týždeň 2026 zisťované v dňoch 22. 6. – 24. 6. 2026

Ceny sa uvádzajú v €/100 ks bez DPH

Trend týždenného cenového vývoja	Názov produktu	Cena	Zso	Sso	Vso	Priemerná cena SR		Vývoj cien v %	
						25. týždeň 2026	24. týždeň 2026	Týždenný	Medziročný
-	Vajcia L (od 63 g do 72 g) Balené po 6 ks podstielkový chov	Min. Max. Priem. Očakáv.	-	*1	*1	*1	*1	*1	*1
↗	Vajcia M (od 53 g do 62 g) Balené po 6 ks podstielkový chov	Min. Max. Priem. Očakáv.	-	*1	*1	17,00 26,55 18,72 19,39	17,00 26,67 18,62 19,22	- -0,4 0,5 3,5	*1 *1 *1 x
-	Vajcia XL (73 g a viac) Balené po 10 ks podstielkový chov	Min. Max. Priem. Očakáv.	-	*1	-	*1	*1	*1	*1
↗	Vajcia L (od 63 g do 72 g) Balené po 10 ks podstielkový chov	Min. Max. Priem. Očakáv.	*1	18,06 23,20 20,08 20,04	*1	15,00 23,20 19,95 19,95	17,00 21,00 19,91 19,89	-11,8 10,5 0,2 0,0	-21,1 11,8 1,0 x
↗	Vajcia M (od 53 g do 62 g) Balené po 10 ks podstielkový chov	Min. Max. Priem. Očakáv.	*1	18,18 20,37 19,11 18,72	*1	16,00 20,37 18,69 18,56	16,00 20,00 18,07 18,84	- 1,9 3,5 -0,7	6,0 1,9 11,5 x
↘	Vajcia M (od 53 g do 62 g) Balené po 30 ks podstielkový chov	Min. Max. Priem. Očakáv.	*1	*1	*1	15,00 18,20 16,72 16,78	15,00 18,20 17,07 17,53	- - -2,1 0,3	-3,8 7,6 4,0 x

Prameň: PPA - Odbor obchodných mechanizmov a ATIS; oblasti trhu: Zso - západoslovenská oblasť (Bratislavský, Trnavský, Trenčiansky, Nitriansky kraj), Sso - stredoslovenská oblasť (Žilinský, Banskobystrický kraj), Vso - východoslovenská oblasť (Prešovský, Košický kraj), *1 údaj nezverejňujeme (menej ako traja respondenti). Vývoj priemernej očakávanej ceny je rozdiel priemernej očakávanej ceny a ceny zistennej v aktuálnom týždni. Vývoj ostatných cien je rozdiel medzi hodnotou v aktuálnom týždni a hodnotou zistenou pred týždňom, resp. rokom.



Odbytové ceny voľne ložených konzumných vajec – chov vo voľnom výbehu

Ceny za 25. týždeň 2026 zisťované v dňoch 22. 6. – 24. 6. 2026

Ceny sa uvádzajú v €/100 ks bez DPH

Trend týždenného cenového vývoja	Názov produktu	Cena	Zso	Sso	Vso	Priemerná cena SR		Vývoj cien v %	
						25. týždeň 2026	24. týždeň 2026	Týždenný	Medziročný
-	Vajcia L (od 63 g do 72 g) chov vo voľnom výbehu	Min. Max. Priem. Očakáv.	-	*1	-	*1	*1	*1	*1
-	Vajcia M (od 53 g do 62 g) chov vo voľnom výbehu	Min. Max. Priem. Očakáv.	*1	*1	-	*1	*1	*1	*1

Prameň: PPA - Odbor obchodných mechanizmov a ATIS

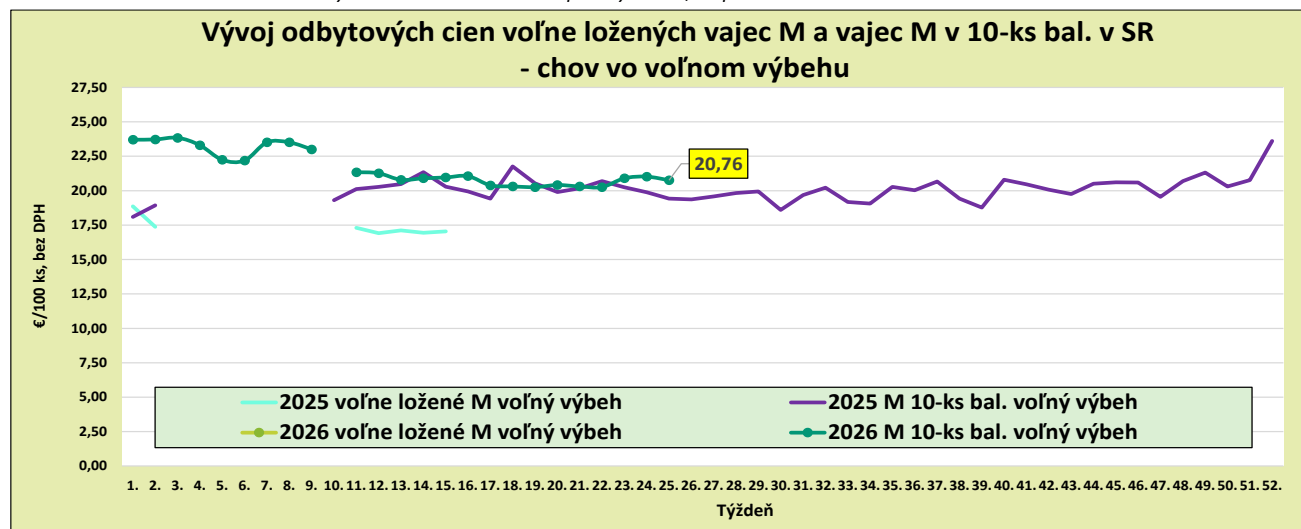
Odbytové ceny balených konzumných vajec – chov vo voľnom výbehu

Ceny za 25. týždeň 2026 zisťované v dňoch 22. 6. – 24. 6. 2026

Ceny sa uvádzajú v €/100 ks bez DPH

Trend týždenného cenového vývoja	Názov produktu	Cena	Zso	Sso	Vso	Priemerná cena SR		Vývoj cien v %	
						25. týždeň 2026	24. týždeň 2026	Týždenný	Medziročný
-	Vajcia M (od 53 g do 62 g) Balené po 6 ks chov vo voľnom výbehu	Min. Max. Priem. Očakáv.	-	-	*1	*1	*1	*1	*1
-	Vajcia L (od 63 g do 72 g) Balené po 10 ks chov vo voľnom výbehu	Min. Max. Priem. Očakáv.	-	-	-	-	-	-	x
↕	Vajcia M (od 53 g do 62 g) Balené po 10 ks chov vo voľnom výbehu	Min. Max. Priem. Očakáv.	*1	*1	*1	20,43 23,70 20,76 20,76	20,43 23,70 21,02 21,02	- - -1,3 -	9,8 7,7 6,8 x

Prameň: PPA - Odbor obchodných mechanizmov a ATIS; Oblasť trhu: Zso - západoslovenská oblasť (Bratislavský, Trnavský, Trenčiansky, Nitriansky kraj), Sso - stredoslovenská oblasť (Žilinský, Banskobystrický kraj), Vso - východoslovenská oblasť (Prešovský, Košický kraj), *1 údaj nezverejňujeme (menej ako traja respondenti). Vývoj priemernej očakávanej ceny je rozdiel priemernej očakávanej ceny a ceny zistenej v aktuálnom týždni. Vývoj ostatných cien je rozdiel medzi hodnotou v aktuálnom týždni a hodnotou zistenou pred týždňom, resp. rokom.



Odbytové ceny hydinového mäsa a výrobkov od spracovateľov

Ceny za 25. týždeň 2026 zisťované v dňoch 22. 6. – 24. 6. 2026

Ceny sa uvádzajú v €/kg bez DPH

Trend týždenného cenového vývoja	Názov produktu	Priemerná cena SR		Vývoj cien v %		Očakáv.
		25. týždeň 2026	24. týždeň 2026	Týždenný	Medziročný	€/kg
↘	Kurča pitvané bez drobov chladené tr. A	2,48	2,49	-0,2	-0,7	2,48
↘	Kurča pitvané bez drobov mrazené tr. A.	2,07	2,15	-3,5	0,3	2,07
-	Sliepka pitvaná bez drobov mrazená tr. A.	-	-			-
-	Kuracie prsia s kosťou chladené	-	-			*1
↗	Kuracie stehná chladené	2,71	2,57	5,3	-3,7	2,71
↘	Kuracie stehná horné s kosťou a kožou chladené	2,54	2,59	-2,0	-5,5	2,54
↘	Kuracie stehná spodné s kosťou chladené	2,60	2,66	-2,1	-8,5	2,60
↗	Kuracie krídla chladené	2,35	2,32	1,0	-0,8	2,35
↗	Kuracie rezne chladené	5,44	5,21	4,3	-6,2	5,44
-	Kuracia drobková zmes chlad.	*1	*1			*1
↔	Kuracie pečienky chladené	2,06	2,06	0,0	-1,4	2,06
↗	Kuracie žalúdky chladené	2,19	2,18	0,7	-0,7	2,19
↗	Kuracie srdcia chladené	2,77	2,73	1,4	2,2	2,77
-	Kuracie prsia s kosťou mrazené	-	-			-
↑	Kuracie stehná mrazené	2,75	2,58	6,5	-1,3	2,75
↘	Kuracie stehná horné s kosťou a kožou mrazené	2,55	2,64	-3,3	6,3	2,57
↓↓	Kuracie stehná spodné s kožou mrazené	1,02	2,59	-60,5	-62,8	1,03
↑	Kuracie krídla mrazené	2,19	1,85	18,2	-7,2	2,21
↑	Kuracie rezne mrazené	5,60	5,05	10,9	2,4	5,61

Prameň: PPA - Odbor obchodných mechanizmov a ATIS; *1 údaj nezverejňujeme (menej ako traja respondenti). Vývoj cien je rozdiel medzi hodnotou v aktuálnom týždni a hodnotou zistenou pred týždňom, resp. rokom.

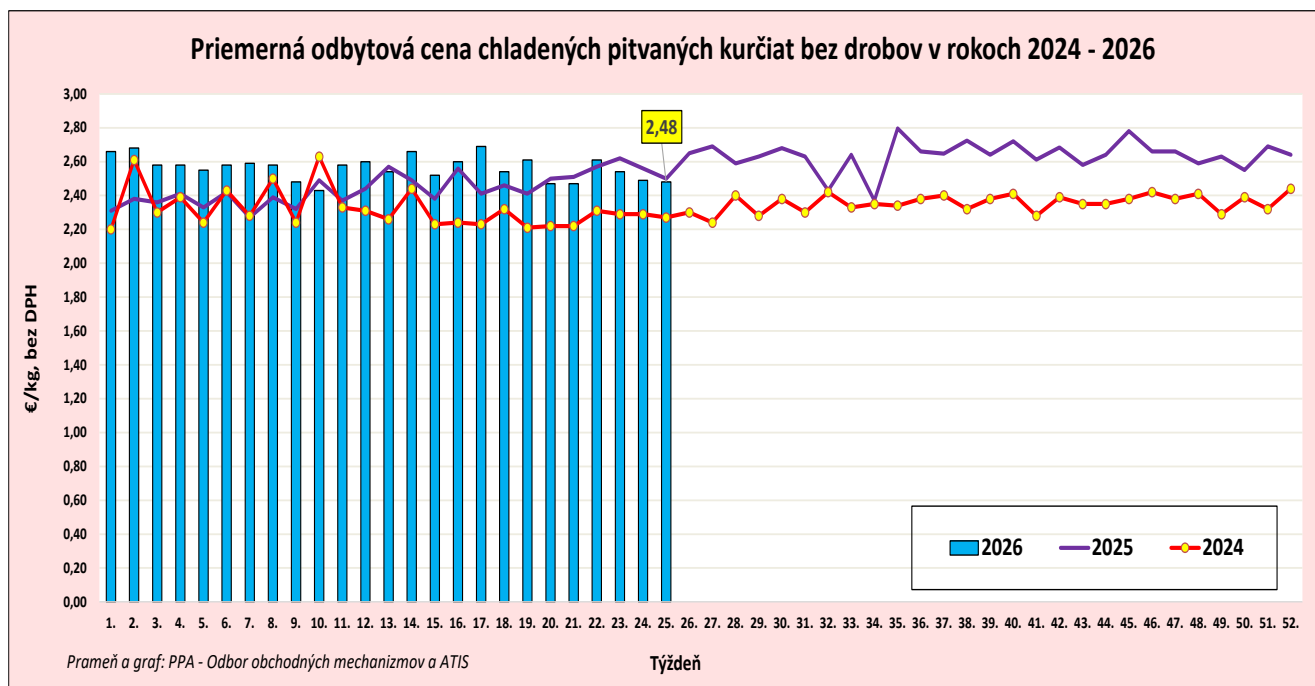
Odbytové ceny hydínového mäsa a výrobkov od spracovateľov

Ceny za 25. týždeň 2026 zisťované v dňoch 22. 6. – 24. 6. 2026

Ceny sa uvádzajú v €/kg bez DPH

Trend týždenného cenového vývoja	Názov produktu	Priemerná cena SR		Vývoj cien v %		Očakáv.
		25. týždeň 2026	24. týždeň 2026	Týždenný	Medziročný	€/kg
-	Kuracia drobková zmes mrazená	*1	*1			*1
-	Kuracie pečienky mrazené	1,48	*1		7,1	1,54
-	Kuracie žalúdky mrazené	*1	*1			*1
-	Kuracie srdcia mrazené	-	*1			*1
-	Morčie prsia bez kosti a kože mraz.	-	-			-
-	Hydinová tlačienka	*1	*1			*1
↗	Kuracia šunka	4,40	4,32	1,9	-16,1	4,40
-	Morčacia šunka	*1	*1			*1
↔	Hydinové párky	1,88	1,88	0,0	-11,9	1,88
-	Bratislavská hydínová saláma	*1	*1			*1

Prameň: PPA – Odbor obchodných mechanizmov a ATIS; *1 údaj nezverejňujeme (menej ako traja respondenti). Vývoj cien je rozdiel medzi hodnotou v aktuálnom týždni a hodnotou zistenou pred týždňom, resp. rokom.



Vydavateľ a spracovateľ cenových informácií:

Pôdohospodárska platobná agentúra
Odbor obchodných mechanizmov a ATIS
Hraničná 12
815 26 Bratislava
www.apa.sk

Číslo 25/2026; Ročník 11.; 25. 6. 2026

Komoditní manažéri:

Mgr. Simona Cigánková
Mobil: 0918/609 375
e-mail: simona.cigankova@apa.sk

Ing. Zuzana Turčianska
Mobil: 0918/612 343
e-mail: Zuzana.Turcianska@apa.sk

Ing. Miroslav Marko
Mobil: 0918/612 182
e-mail: miroslav.marko@apa.sk

e-mail: atis@apa.sk