

Prehľad cien jatočnej hydiny, hydinového mäsa a vajec

26. týždeň 2026

Číslo 26/2026
Ročník 11.
2.7. 2026



Agrárne trhové informácie Slovenska

Nákupné ceny jatočnej hydiny

Ceny za 26. týždeň 2026 zisťované v dňoch 29. 6. – 1. 7. 2026

Ceny sa uvádzajú v €/kg živej hmotnosti bez DPH

Trend týždenného cenového vývoja	Názov produktu	Cena		Priemerná cena SR		Vývoj v %		Očakáv.
		Min.	Max.	26. týždeň 2026	25. týždeň 2026	Týždenný	Medziročný	€/kg
↗	Jatočné kurčatá	1,15	1,38	1,22	1,17	3,9	2,0	1,19

Prameň: PPA - Odbor obchodných mechanizmov a ATIS.

Odbytové ceny voľne ložených konzumných vajec – klieťkový chov

Ceny za 26. týždeň 2026 zisťované v dňoch 29. 6. – 1. 7. 2026

Ceny sa uvádzajú v €/100 ks bez DPH

Trend týždenného cenového vývoja	Názov produktu	Cena	Zso	Sso	Vso	Priemerná cena SR		Vývoj cien v %	
						26. týždeň 2026	25. týždeň 2026	Týždenný	Medziročný
↗	Vajcia XL (73 g a viac)	Min.	15,50	17,00	*1	15,50	15,30	1,3	9,2
		Max.	17,03	24,00		24,00	24,00	-	6,7
		Priem.	15,71	19,98		18,06	17,62	2,5	-8,1
		Očakáv.	15,70	20,79		18,50	18,38	2,4	x
↗	Vajcia L (od 63 g do 72 g)	Min.	11,40	14,80	*1	11,40	11,40	-	-1,7
		Max.	15,34	21,97		21,97	21,97	-	11,0
		Priem.	12,37	17,67		14,47	13,93	3,9	-7,2
		Očakáv.	12,30	17,89		14,51	14,01	0,3	x
↘	Vajcia M (od 53 g do 62 g)	Min.	10,17	12,20	*1	10,17	10,50	-3,1	-7,5
		Max.	12,64	20,44		20,44	20,44	-	8,7
		Priem.	10,50	14,43		11,13	11,57	-3,8	-10,9
		Očakáv.	10,36	14,94		11,10	11,57	-0,3	x
↗	Vajcia S (pod 53 g)	Min.	*1	6,75	*1	6,00	6,24	-3,8	-
		Max.		15,00		15,00	15,00	-	-3,2
		Priem.		7,94		7,15	7,09	0,9	-17,0
		Očakáv.		9,43		7,80	9,38	8,3	x
↘	Vajcia netriedené	Min.	*1	1,04	-	1,04	1,04	-	-87,2
		Max.		12,67		12,94	12,67	2,1	3,5
		Priem.		6,00		8,30	8,57	-3,2	-1,6
		Očakáv.		5,89		8,13	8,47	-2,1	x
-	Vajcia na spracovanie (€/kg)	Min.	-	-	-	-	*1	*1	*1
		Max.							
		Priem.							
		Očakáv.							x

Prameň: PPA - Odbor obchodných mechanizmov a ATIS; Oblasť trhu: Zso - západoslovenská oblasť (Bratislavský, Trnavský, Trenčiansky, Nitriansky kraj), Sso - stredoslovenská oblasť (Žilinský, Banskobystrický kraj), Vso - východoslovenská oblasť (Prešovský, Košický kraj), *1 údaj nezverejňujeme (menej ako traja respondenti).

Vývoj priemernej očakávanej ceny je rozdiel priemernej očakávanej ceny a ceny zistenej v aktuálnom týždni. Vývoj ostatných cien je rozdiel medzi hodnotou v aktuálnom týždni a hodnotou zistenou pred týždňom, resp. rokom.

Odbytové ceny balených konzumných vajec – klieťkový chov

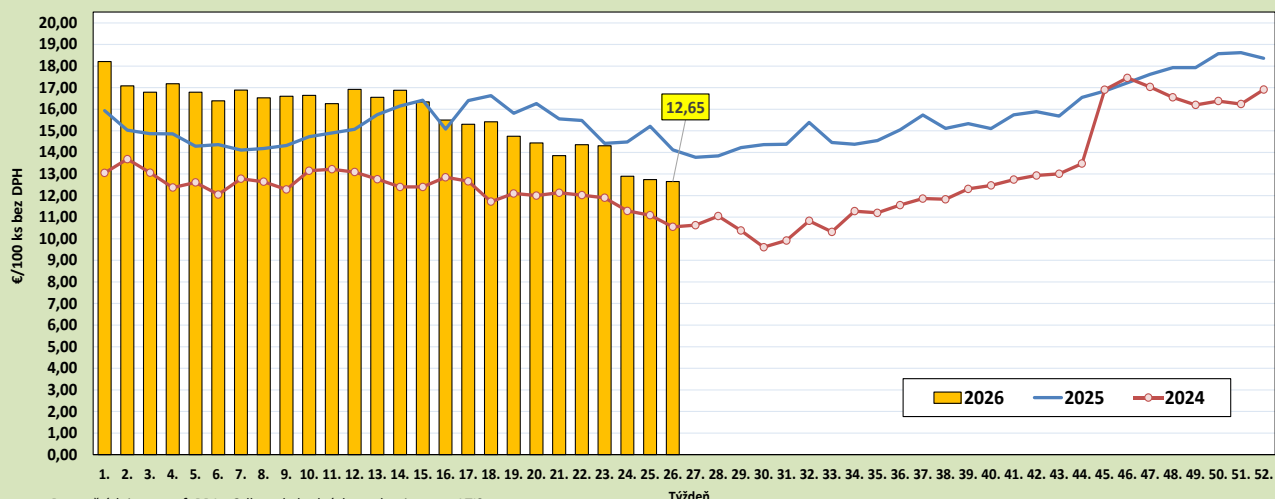
Ceny za 26. týždeň 2026 zisťované v dňoch 29. 6. – 1. 7. 2026

Ceny sa uvádzajú v €/100 ks bez DPH

Trend týždenného cenového vývoja	Názov produktu	Cena	Zso	Sso	Vso	Priemerná cena SR		Vývoj cien v %	
						26. týždeň 2026	25. týždeň 2026	Týždenný	Medziročný
↗	Vajcia L (od 63 g do 72 g) Balené po 6 ks	Min.	*1	*1	-	17,40	17,40	-	1,2
		Max.				20,30	20,30	-	6,8
		Priem.				18,67	18,62	0,3	1,6
		Očakáv.				19,18	19,12	2,6	x
↗	Vajcia M (od 53 g do 62 g) Balené po 6 ks	Min.	*1	17,00	-	15,50	15,62	-0,8	-2,5
		Max.		18,80		18,80	18,80	-	2,7
		Priem.		17,76		17,05	16,94	0,6	3,0
		Očakáv.		18,16		17,27	17,15	1,3	x
↗	Vajcia L (od 63 g do 72 g) Balené po 10 ks	Min.	*1	14,50	-	14,50	14,50	-	-12,1
		Max.		22,00		22,00	22,00	-	-11,5
		Priem.		17,45		17,37	16,84	3,2	-5,9
		Očakáv.		18,00		17,75	17,05	2,2	x
↗	Vajcia M (od 53 g do 62 g) Balené po 10 ks	Min.	*1	13,50	-	13,50	13,50	-	-12,9
		Max.		22,11		22,11	22,11	-	16,8
		Priem.		15,95		16,15	16,10	0,3	-3,5
		Očakáv.		16,49		16,51	16,41	2,2	x
↗	Vajcia L (od 63 g do 72 g) Balené po 30 ks	Min.	*1	14,50	-	14,50	14,50	-	-6,7
		Max.		17,90		17,90	17,90	-	-0,6
		Priem.		16,95		16,34	16,26	0,5	-3,4
		Očakáv.		17,24		16,49	16,47	0,9	x
↗	Vajcia M (od 53 g do 62 g) Balené po 30 ks	Min.	*1	13,90	-	13,50	13,87	-2,7	-1,5
		Max.		17,09		17,09	17,09	-	-0,5
		Priem.		16,21		15,47	14,96	3,4	4,0
		Očakáv.		16,45		15,64	15,08	1,1	x

Prameň: PPA - Odbor obchodných mechanizmov a ATIS; oblasti trhu: Zso - západoslovenská oblasť (Bratislavský, Trnavský, Trenčiansky, Nitriansky kraj), Sso - stredoslovenská oblasť (Žilinský, Banskobystrický kraj), Vso - východoslovenská oblasť (Prešovský, Košický kraj), *1 údaj nezverejňujeme (menej ako traja respondenti). Vývoj priemernej očakávanej ceny je rozdiel priemernej očakávanej ceny a ceny zisťenej v aktuálnom týždni. Vývoj ostatných cien je rozdiel medzi hodnotou v aktuálnom týždni a hodnotou zistenou pred týždňom, resp. rokom.

Vývoj odbytových cien voľne ložených vajec L+M - klieťkový chov v SR



Prameň údajov a graf: PPA - Odbor obchodných mechanizmov a ATIS

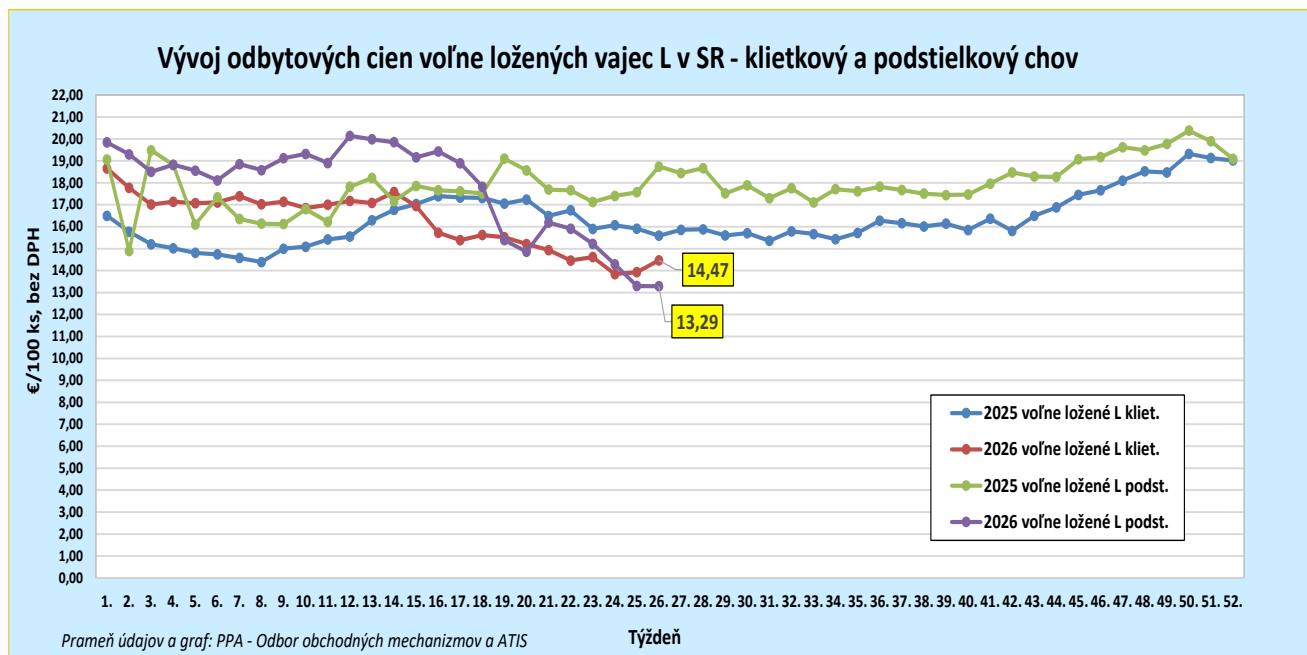
Odbytové ceny voľne ložených konzumných vajec – podstielkový chov

Ceny za 26. týždeň 2026 zisťované v dňoch 29. 6. – 1. 7. 2026

Ceny sa uvádzajú v €/100 ks bez DPH

Trend týždenného cenového vývoja	Názov produktu	Cena	Zso	Sso	Vso	Priemerná cena SR		Vývoj cien v %	
						26. týždeň 2026	25. týždeň 2026	Týždenný	Medziročný
↑↑	Vajcia XL (73 g a viac) podstielkový chov	Min.	-	*1	*1	20,00	14,00	42,9	14,3
		Max.				26,50	26,50	-	-1,9
		Priem.				20,29	14,94	35,8	-0,6
		Očakáv.				19,92	19,77	-1,9	x
↘	Vajcia L (od 63 g do 72 g) podstielkový chov	Min.	*1	17,00	*1	11,00	11,80	-6,8	-21,4
		Max.		25,50		25,50	25,50	-	28,6
		Priem.		18,48		13,29	13,30	-0,1	-29,1
		Očakáv.		19,19		13,42	13,55	1,0	x
↗	Vajcia M (od 53 g do 62 g) podstielkový chov	Min.	*1	*1	*1	9,95	10,00	-0,5	-24,6
		Max.		24,50		24,50	24,50	-	-
		Priem.		10,75		10,42	10,42	3,1	-20,1
		Očakáv.		14,35		17,85	17,85	25,1	x
↑	Vajcia S (pod 53 g) podstielkový chov	Min.	*1	*1	*1	6,00	6,00	-	*1
		Max.		13,00		13,00	13,00	-	-
		Priem.		7,41		6,76	6,76	9,7	9,7
		Očakáv.		8,30		6,94	6,94	10,7	x
-	Vajcia netriedené podstielkový chov	Min.	-	*1	-	*1	*1	*1	*1
		Max.							
		Priem.							
		Očakáv.							x

Prameň: PPA - Odbor obchodných mechanizmov a ATIS oblasti trhu: Zso - západoslovenská oblasť (Bratislavský, Trnavský, Trenčiansky, Nitriansky kraj), Sso - stredoslovenská oblasť (Žilinský, Banskobystrický kraj), Vso - východoslovenská oblasť (Prešovský, Košický kraj), *1 údaj nezverejňujeme (menej ako traja respondenti). Vývoj priemernej očakávanej ceny je rozdiel priemernej očakávanej ceny a ceny zistennej v aktuálnom týždni. Vývoj ostatných cien je rozdiel medzi hodnotou v aktuálnom týždni a hodnotou zistenou pred týždňom, resp. rokom.



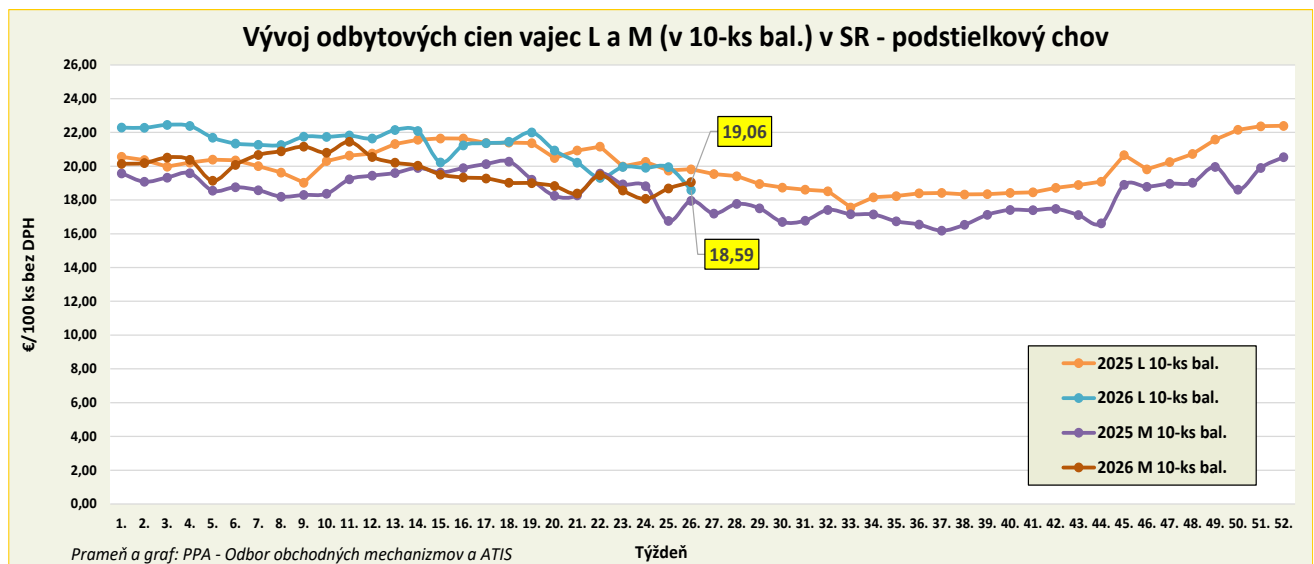
Odbytové ceny balených konzumných vajec – podstielkový chov

Ceny za 26. týždeň 2026 zisťované v dňoch 29. 6. – 1. 7. 2026

Ceny sa uvádzajú v €/100 ks bez DPH

Trend týždenného cenového vývoja	Názov produktu	Cena	Zso	Sso	Vso	Priemerná cena SR		Vývoj cien v %	
						26. týždeň 2026	25. týždeň 2026	Týždenný	Medziročný
-	Vajcia L (od 63 g do 72 g) Balené po 6 ks podstielkový chov	Min.	-	*1	*1	*1	*1	*1	*1
		Max.							
		Priem.							
		Očakáv.							x
↗	Vajcia M (od 53 g do 62 g) Balené po 6 ks podstielkový chov	Min.	-	*1	*1	17,00	17,00	-	*1
		Max.				26,55	26,55	-	
		Priem.				18,92	18,72	1,1	
		Očakáv.				19,45	19,39	2,7	x
-	Vajcia XL (73 g a viac) Balené po 10 ks podstielkový chov	Min.	-	*1	-	*1	*1	*1	*1
		Max.							
		Priem.							
		Očakáv.							x
↓	Vajcia L (od 63 g do 72 g) Balené po 10 ks podstielkový chov	Min.	*1	17,07	*1	16,00	15,00	6,7	-15,8
		Max.		21,00		21,00	23,20	-9,5	2,9
		Priem.		18,21		18,59	19,95	-6,8	-6,2
		Očakáv.		18,19		18,60	19,95	0,1	x
↗	Vajcia M (od 53 g do 62 g) Balené po 10 ks podstielkový chov	Min.	*1	19,53	*1	16,00	16,00	-	-6,4
		Max.		20,37		20,37	20,37	-	1,3
		Priem.		19,94		19,06	18,69	2,0	6,1
		Očakáv.		19,43		18,87	18,56	-1,0	x
↗	Vajcia M (od 53 g do 62 g) Balené po 30 ks podstielkový chov	Min.	*1	*1	*1	15,00	15,00	-	-3,8
		Max.				18,20	18,20	-	4,0
		Priem.				16,73	16,72	0,1	4,7
		Očakáv.				16,80	16,78	0,4	x

Prameň: PPA - Odbor obchodných mechanizmov a ATIS; oblasti trhu: Zso - západoslovenská oblasť (Bratislavský, Trnavský, Trenčiansky, Nitriansky kraj), Sso - stredoslovenská oblasť (Žilinský, Banskobystrický kraj), Vso - východoslovenská oblasť (Prešovský, Košický kraj), *1 údaj nezverejňujeme (menej ako traja respondenti). Vývoj priemernej očakávanej ceny je rozdiel priemernej očakávanej ceny a ceny zistennej v aktuálnom týždni. Vývoj ostatných cien je rozdiel medzi hodnotou v aktuálnom týždni a hodnotou zistenou pred týždňom, resp. rokom.



Odbytové ceny voľne ložených konzumných vajec – chov vo voľnom výbehu

Ceny za 26. týždeň 2026 zisťované v dňoch 29. 6. – 1. 7. 2026

Ceny sa uvádzajú v €/100 ks bez DPH

Trend týždenného cenového vývoja	Názov produktu	Cena	Zso	Sso	Vso	Priemerná cena SR		Vývoj cien v %	
						26. týždeň 2026	25. týždeň 2026	Týždenný	Medziročný
-	Vajcia L (od 63 g do 72 g) chov vo voľnom výbehu	Min. Max. Priem. Očakáv.	-	*1	-	*1	*1	*1	*1
-	Vajcia M (od 53 g do 62 g) chov vo voľnom výbehu	Min. Max. Priem. Očakáv.	*1	*1	-	*1	*1	*1	*1

Prameň: PPA - Odbor obchodných mechanizmov a ATIS

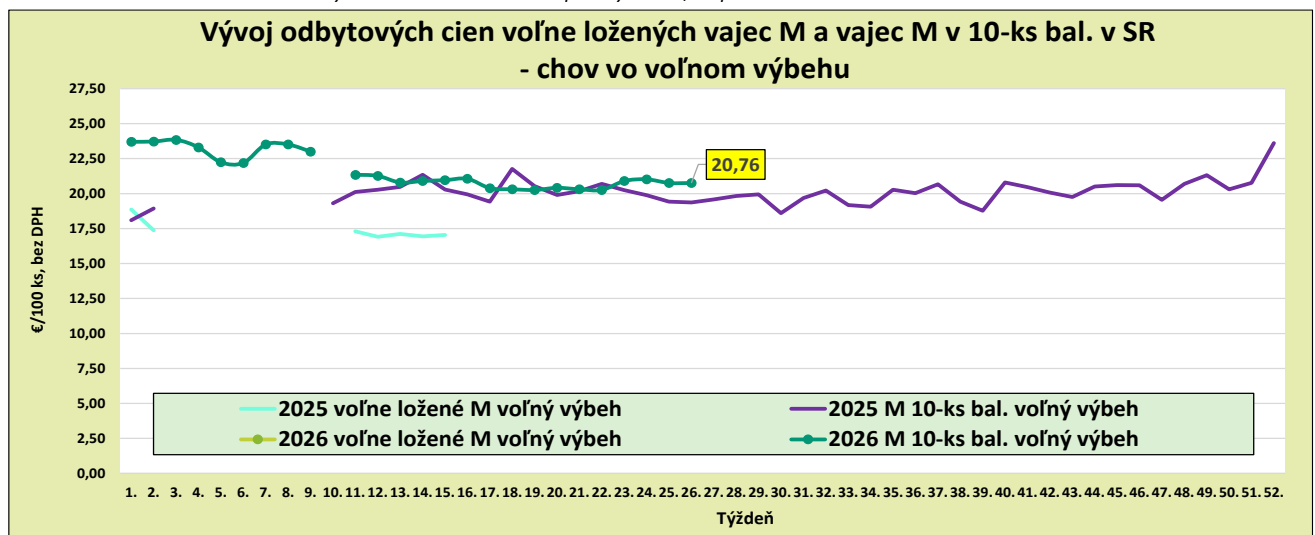
Odbytové ceny balených konzumných vajec – chov vo voľnom výbehu

Ceny za 26. týždeň 2026 zisťované v dňoch 29. 6. – 1. 7. 2026

Ceny sa uvádzajú v €/100 ks bez DPH

Trend týždenného cenového vývoja	Názov produktu	Cena	Zso	Sso	Vso	Priemerná cena SR		Vývoj cien v %	
						26. týždeň 2026	25. týždeň 2026	Týždenný	Medziročný
-	Vajcia M (od 53 g do 62 g) Balené po 6 ks chov vo voľnom výbehu	Min. Max. Priem. Očakáv.	-	-	*1	*1	*1	*1	*1
-	Vajcia L (od 63 g do 72 g) Balené po 10 ks chov vo voľnom výbehu	Min. Max. Priem. Očakáv.	-	-	-	-	-	-	x
↔	Vajcia M (od 53 g do 62 g) Balené po 10 ks chov vo voľnom výbehu	Min. Max. Priem. Očakáv.	*1	*1	*1	20,43 23,70 20,76 20,76	20,43 23,70 20,76 20,76	0,0 0,0 0,0 0,0	6,6 7,7 7,2 x

Prameň: PPA - Odbor obchodných mechanizmov a ATIS; Oblasť trhu: Zso - západoslovenská oblasť (Bratislavský, Trnavský, Trenčiansky, Nitriansky kraj), Sso - stredoslovenská oblasť (Žilinský, Banskobystrický kraj), Vso - východoslovenská oblasť (Prešovský, Košický kraj), *1 údaj nezverejňujeme (menej ako traja respondenti). Vývoj priemernej očakávanej ceny je rozdiel priemernej očakávanej ceny a ceny zistenej v aktuálnom týždni. Vývoj ostatných cien je rozdiel medzi hodnotou v aktuálnom týždni a hodnotou zistenou pred týždňom, resp. rokom.



Odbytové ceny hydinového mäsa a výrobkov od spracovateľov

Ceny za 26. týždeň 2026 zisťované v dňoch 29. 6. – 1. 7. 2026

Ceny sa uvádzajú v €/kg bez DPH

Trend týždenného cenového vývoja	Názov produktu	Priemerná cena SR		Vývoj cien v %		Očakáv.
		26. týždeň 2026	25. týždeň 2026	Týždenný	Medziročný	€/kg
↗	Kurča pitvané bez drobov chladené tr. A	2,61	2,48	5,1	-1,5	2,61
↑↑	Kurča pitvané bez drobov mrazené tr. A.	2,61	2,07	25,8	24,2	2,61
-	Sliepka pitvaná bez drobov mrazená tr. A.	-	-			-
-	Kuracie prsia s kosťou chladené	-	-		*1	*1
↗	Kuracie stehná chladené	2,79	2,71	2,9	2,3	2,79
↗	Kuracie stehná horné s kosťou a kožou chladené	2,60	2,54	2,3	-2,3	2,60
↗	Kuracie stehná spodné s kosťou chladené	2,65	2,60	1,9	-7,2	2,65
↘	Kuracie krídla chladené	2,27	2,35	-3,5	2,5	2,27
↘	Kuracie rezne chladené	5,16	5,44	-5,0	-9,8	5,16
-	Kuracia drobková zmes chlad.	*1	*1			*1
↗	Kuracie pečienky chladené	2,07	2,06	0,3	-1,0	2,07
↘	Kuracie žalúdky chladené	2,18	2,19	-0,4	-0,8	2,18
↘	Kuracie srdcia chladené	2,74	2,77	-1,2	*1	2,74
-	Kuracie prsia s kosťou mrazené	-	-			-
↗	Kuracie stehná mrazené	2,82	2,75	2,4	57,8	2,82
↓↓	Kuracie stehná horné s kosťou a kožou mrazené	1,78	2,55	-30,3	-31,7	1,79
↑↑	Kuracie stehná spodné s kožou mrazené	2,09	1,02	103,7	-23,8	2,10
↓	Kuracie krídla mrazené	1,86	2,19	-14,9	-17,5	1,89
-	Kuracie rezne mrazené	*1	5,60		31,3	*1

Prameň: PPA - Odbor obchodných mechanizmov a ATIS; *1 údaj nezverejňujeme (menej ako traja respondenti). Vývoj cien je rozdiel medzi hodnotou v aktuálnom týždni a hodnotou zistenou pred týždňom, resp. rokom.

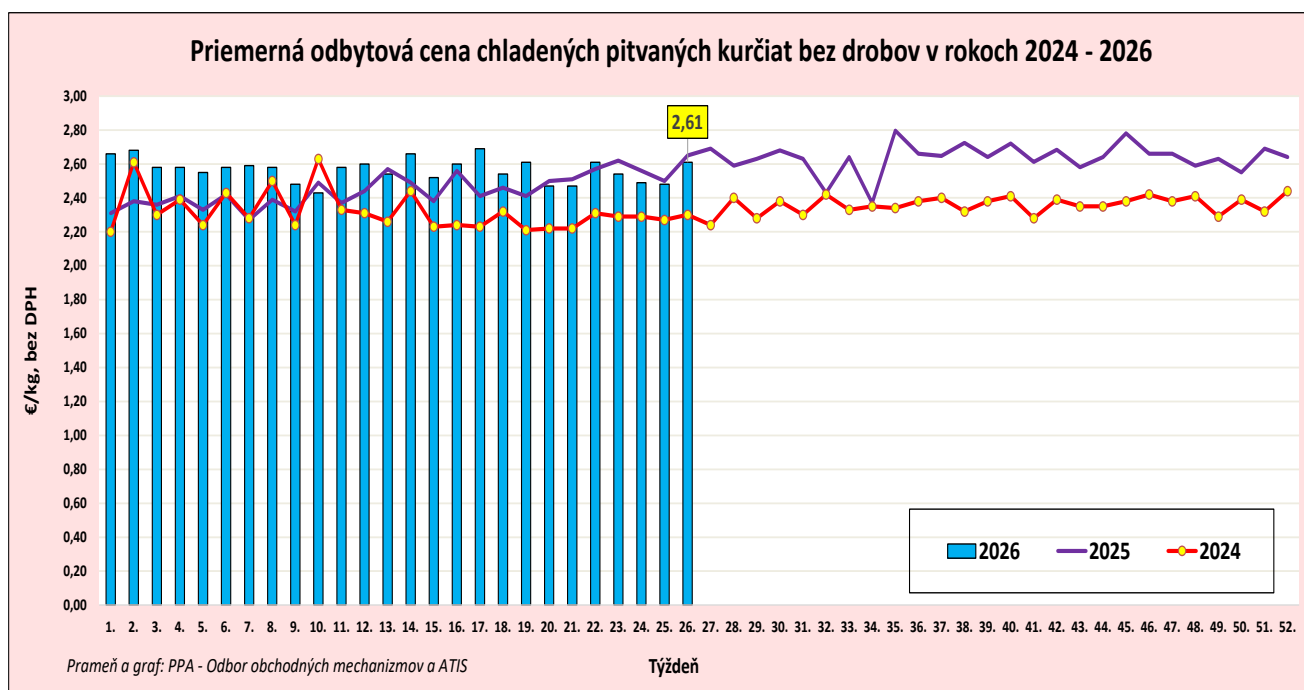
Odbytové ceny hydínového mäsa a výrobkov od spracovateľov

Ceny za 26. týždeň 2026 zisťované v dňoch 29. 6. – 1. 7. 2026

Ceny sa uvádzajú v €/kg bez DPH

Trend týždenného cenového vývoja	Názov produktu	Priemerná cena SR		Vývoj cien v %		Očakáv.
		26. týždeň 2026	25. týždeň 2026	Týždenný	Medziročný	€/kg
-	Kuracia drobková zmes mrazená	*1	*1			*1
↓	Kuracie pečienky mrazené	1,26	1,48	-15,3	-12,0	1,30
-	Kuracie žalúdky mrazené	*1	*1			*1
-	Kuracie srdcia mrazené	*1	-			*1
-	Morčie prsia bez kosti a kože mraz.	-	-			-
-	Hydinová tlačienka	*1	*1			*1
↗	Kuracia šunka	4,59	4,40	4,4	-9,9	4,59
-	Morčacia šunka	*1	*1			*1
↗	Hydinové párky	1,95	1,88	3,8	-10,2	1,95
-	Bratislavská hydinová saláma	*1	*1			*1

Prameň: PPA – Odbor obchodných mechanizmov a ATIS; *1 údaj nezverejňujeme (menej ako traja respondenti). Vývoj cien je rozdiel medzi hodnotou v aktuálnom týždni a hodnotou zistenou pred týždňom, resp. rokom.



Vydavateľ a spracovateľ cenových informácií:

Pôdohospodárska platobná agentúra
Odbor obchodných mechanizmov a ATIS
Hraničná12
815 26 Bratislava
www.apa.sk

Číslo 26/2026; Ročník 11.; 2. 7. 2026

Komoditní manažéri:

Mgr. Simona Cigánková
Mobil: 0918/609 375
e-mail: simona.cigankova@apa.sk

Ing. Zuzana Turčianska
Mobil: 0918/612 343
e-mail: Zuzana.Turcianska@apa.sk

Ing. Miroslav Marko
Mobil: 0918/612 182
e-mail: miroslav.marko@apa.sk

e-mail: atis@apa.sk